

**ТЕРРИТОРИАЛЬНЫЙ ОРГАН ФЕДЕРАЛЬНОЙ СЛУЖБЫ ГОСУДАРСТВЕННОЙ  
СТАТИСТИКИ ПО РЕСПУБЛИКЕ БАШКОРТОСТАН**

**ИТОГИ ВСЕРОССИЙСКОЙ  
СЕЛЬСКОХОЗЯЙСТВЕННОЙ ПЕРЕПИСИ  
2016 ГОДА  
(в 6 томах)**

**Том 1.  
ОСНОВНЫЕ ИТОГИ  
ВСЕРОССИЙСКОЙ СЕЛЬСКОХОЗЯЙСТВЕННОЙ  
ПЕРЕПИСИ 2016 ГОДА**

**Книга 2. Основные итоги Всероссийской  
сельскохозяйственной переписи 2016 года  
по муниципальным районам и городским  
округам Республики Башкортостан**

**Официальное издание**

**УДК 31:63 (470)**  
**ББК 65.051 (2Рос)**  
**П71**

**Итоги Всероссийской сельскохозяйственной переписи 2016 года:**  
В 6 т. / Уфа: Башкортостанстат, 2018.

Т. 1: Основные итоги Всероссийской сельскохозяйственной переписи 2016 года: кн. 2.: Основные итоги Всероссийской сельскохозяйственной переписи 2016 года по муниципальным районам и городским округам Республики Башкортостан. – 661 с.: диагр.

При использовании данных ссылка на Территориальный орган Федеральной службы государственной статистики по Республике Башкортостан обязательна. Изданный материал является собственностью Башкортостанстата. Перепечатке и тиражированию не подлежит.

Подготовка статистического сборника осуществлена под общей редакцией руководителя Территориального органа Федеральной службы государственной статистики по Республике Башкортостан А.М. Ганиева, заместителя руководителя И.А. Загидуллин  
Ответственный за выпуск: Н.С. Хафизова  
Компьютерная верстка: И.В. Сайдиганов, А.Ф. Валишина, Н.В. Борисова

В томе 1 представлены основные итоги Всероссийской сельскохозяйственной переписи 2016 года в двух книгах: в книге 1 – по Республике Башкортостан в целом, в книге 2 - в разрезе муниципальных районов и городских округов Республики Башкортостан.

В книге 2 содержатся данные о числе объектов переписи, наличии земельных ресурсов, площадях сельскохозяйственных культур и многолетних насаждений по широкому перечню культур, поголовье сельскохозяйственных животных по видам, наличии сельскохозяйственной техники в разрезе категорий сельскохозяйственных производителей; размещены диаграммы с итогами переписи по муниципальным районам и городским округам Республики Башкортостан.

Данные представлены в абсолютных и относительных показателях.

**УДК 31:63 (470)**  
**ББК 65.051 (2Рос)**

## СОДЕРЖАНИЕ

Предисловие	5
ОСНОВНЫЕ ИТОГИ ВСЕРОССИЙСКОЙ СЕЛЬСКОХОЗЯЙСТВЕННОЙ ПЕРЕПИСИ В РАЗРЕЗЕ КАТЕГОРИЙ ХОЗЯЙСТВ	
Муниципальные районы Республики Башкортостан	8
Абзелиловский муниципальный район	20
Альшеевский муниципальный район	30
Архангельский муниципальный район	40
Аскинский муниципальный район	50
Аургазинский муниципальный район	60
Баймакский муниципальный район	70
Бакалинский муниципальный район	80
Балтачевский муниципальный район	90
Белебеевский муниципальный район	100
Белокатайский муниципальный район	110
Белорецкий муниципальный район	120
Бижбулякский муниципальный район	130
Бирский муниципальный район	140
Благоварский муниципальный район	150
Благовещенский муниципальный район	160
Бuzдякский муниципальный район	170
Бураевский муниципальный район	180
Бурзянский муниципальный район	190
Гафурийский муниципальный район	200
Давлекановский муниципальный район	210
Дуванский муниципальный район	220
Дюртюлинский муниципальный район	230
Ермекеевский муниципальный район	240
Зианчуринский муниципальный район	250
Зилаирский муниципальный район	260
Иглинский муниципальный район	270
Илишевский муниципальный район	280
Ишимбайский муниципальный район	290
Калтасинский муниципальный район	300
Караидельский муниципальный район	310
Кармаскалинский муниципальный район	320



Кигинский муниципальный район	330
Краснокамский муниципальный район	340
Кугарчинский муниципальный район	350
Куюргазинский муниципальный район	362
Кушнаренковский муниципальный район	374
Мелеузовский муниципальный район	384
Мечетлинский муниципальный район	394
Мишкинский муниципальный район	404
Миякинский муниципальный район	414
Нуримановский муниципальный район	424
Салаватский муниципальный район	434
Стерлибашевский муниципальный район	444
Стерлитамакский муниципальный район	454
Татышлинский муниципальный район	464
Туймазинский муниципальный район	474
Уфимский муниципальный район	484
Учалинский муниципальный район	494
Федоровский муниципальный район	504
Хайбуллинский муниципальный район	514
Чекмагушевский муниципальный район	524
Чишминский муниципальный район	534
Шаранский муниципальный район	544
Янаульский муниципальный район	554
Городские округа Республики Башкортостан	564
город Уфа	574
город Агидель	584
город Кумертау	592
город Нефтекамск	602
город Октябрьский	610
город Салават	618
город Сибай	628
город Стерлитамак	638
<b>МЕТОДОЛОГИЧЕСКИЕ ПОЯСНЕНИЯ</b>	<b>648</b>
<b>ДИАГРАММЫ</b>	<b>652</b>

## ПРЕДИСЛОВИЕ

В книге 2 тома 1 представлены основные итоги Всероссийской сельскохозяйственной переписи 2016 года по каждому муниципальному району и городскому округу Республики Башкортостан как по хозяйствам всех категорий, так и в разрезе сельскохозяйственных производителей: по сельскохозяйственным организациям, крестьянским (фермерским) хозяйствам и индивидуальным предпринимателям, личным подсобным и другим индивидуальным хозяйствам граждан, некоммерческим объединениям граждан.

В издание включена информация о числе объектов Всероссийской сельскохозяйственной переписи, в том числе осуществлявших сельскохозяйственную деятельность, общей земельной площади, размере сельскохозяйственных угодий, в том числе фактически используемых, площадях сельскохозяйственных культур и многолетних насаждений по широкому перечню культур и их структуре, поголовье сельскохозяйственных животных по видам и наличию сельскохозяйственной техники.

Приведены данные, характеризующие средний размер объектов переписи по численности работников, общей земельной площади, площади сельскохозяйственных угодий, общей посевной площади, поголовью основных видов скота и птицы.

По отдельным муниципальным районам и городским округам Республики Башкортостан информация представлена не по всем категориям хозяйств в связи с обеспечением конфиденциальности первичных статистических данных, полученных от респондентов, в соответствии с Федеральным законом от 29 ноября 2007 г. № 282-ФЗ «Об официальном статистическом учете и системе государственной статистики в Российской Федерации» (п.5, ст.4; ч.1, ст.9).

В издании представлены методологические пояснения к показателям, размещены диаграммы по удельному весу муниципальных районов и городских округов Республики Башкортостан в общей площади сельскохозяйственных угодий, площадях сельскохозяйственных культур и многолетних плодовых насаждений и ягодных культур, поголовье основных видов скота и птицы.

Электронная версия книги 2 тома 1 размещена на официальном Интернет-портале Башкортостанстата ([www.bashstat.gks.ru](http://www.bashstat.gks.ru)).



## СПИСОК СОКРАЩЕНИЙ

га	- гектар
шт.	- штука
г.	- год

В сборнике приняты условные обозначения:

- - явление отсутствует
- × - показатель не имеет практического значения
- 0 - значение показателя меньше 1
- 0,0 - значение показателя меньше 0,1
- 0,00 - значение показателя меньше 0,01
- ... - данных не имеется, а также означает, что сводная информация по отдельным показателям включает менее трех респондентов. Данные не публикуются в целях обеспечения конфиденциальности первичных статистических данных, полученных от респондентов, в соответствии с Федеральным законом от 29 ноября 2007 г. № 282 ФЗ «Об официальном статистическом учете и системе государственной статистики в Российской Федерации» (п. 5, ст. 4; ч. 1, ст. 9)

В отдельных случаях незначительные расхождения между итогом и суммой данных объясняются их округлением.



**ОСНОВНЫЕ ИТОГИ  
ВСЕРОССИЙСКОЙ  
СЕЛЬСКОХОЗЯЙСТВЕННОЙ  
ПЕРЕПИСИ В РАЗРЕЗЕ  
КАТЕГОРИЙ ХОЗЯЙСТВ**

**ОСНОВНЫЕ ИТОГИ ВСЕРОССИЙСКОЙ СЕЛЬСКОХОЗЯЙСТВЕННОЙ  
по муниципальным районам**

(на 1 июля)

	Хозяйства всех категорий	сельскохозяй- ственные организации	крестьянские (фермерские) хозяйства и индивидуальные предприниматели
<b>Число организаций (хозяйств) - всего</b>	<b>х</b>	<b>1022</b>	<b>4344</b>
из них осуществлявшие сельскохозяйственную деятельность в I полугодии 2016 года	х	936	4122
в процентах от общего числа соответствующей категории организаций (хозяйств)	х	91,6	94,9
<b>Общая земельная площадь, га</b>	<b>5365679,0</b>	<b>3416961,1</b>	<b>1175391,4</b>
из нее сельскохозяйственные угодья	5150445,2	3256361,2	1170656,2
в том числе:			
пашня	3366196,8	2373371,3	894338,5
сенокосы	605514,7	261666,4	94576,5
пастбища	1058937,3	578913,2	175418,6
многолетние насаждения	9929,5	2075,8	1115,2
залежь	109867,0	40334,6	5207,4
Из общей площади сельскохозяйственных угодий фактически использовались, га	4845968,9	3061433,6	1125432,4
в процентах от общей площади сельскохозяйственных угодий соответствующей категории хозяйств	94,1	94,0	96,1
<b>Посевная площадь сельскохозяйственных культур под урожай - всего, га</b>	<b>3074073,8</b>	<b>2139059,1</b>	<b>837070,7</b>
в том числе:			
Зерновые и зернобобовые культуры - всего	1829758,0	1286115,3	543632,5
из них:			
пшеница	821068,8	578480,5	242584,7
рожь	238216,5	188248,0	49968,5
ячмень	390023,0	262036,8	127986,2
овес	174558,6	108039,0	66519,6
кукуруза на зерно	22643,0	20702,0	1941,0
просо	2503,0	1890,0	613,0
гречиха	99965,5	62597,0	37368,5
зернобобовые культуры	60203,0	48747,0	11456,0
из них:			
горох	29901,0	26242,0	3659,0
Технические культуры - всего	314055,2	238185,0	75838,0
из них:			
сахарная свекла	50716,5	40167,0	10519,0
масличные культуры - всего	263200,2	198018,0	65182,0
из них:			
подсолнечник на зерно	213526,0	155935,0	57591,0



**ПЕРЕПИСИ В РАЗРЕЗЕ КАТЕГОРИЙ ХОЗЯЙСТВ  
Республики Башкортостан**

2016 года)

в том числе			
из них		личные подсобные и другие индивидуальные хозяйства граждан	некоммерческие объединения граждан
крестьянские (фермерские) хозяйства	индивидуальные предприниматели		
<b>3911</b>	<b>433</b>	<b>731067</b>	<b>1372</b>
3714	408	667470	1065
95,0	94,2	91,3	77,6
<b>1089716,1</b>	<b>85675,3</b>	<b>751627,9</b>	<b>21698,6</b>
1085114,1	85542,1	707917,1	15510,7
829572,0	64766,5	93373,9	5113,1
86165,4	8411,1	249271,8	x
163636,4	11782,2	304605,6	x
1009,1	106,1	4959,1	1779,4
4731,2	476,2	55706,8	8618,2
1043073,6	82358,8	652210,4	6892,5
96,1	96,3	92,1	44,4
<b>776115,5</b>	<b>60955,2</b>	<b>92831,7</b>	<b>5112,4</b>
503625,6	40006,9	10,2	-
224545,8	18038,9	3,6	-
46701,5	3267,0	-	-
118239,2	9747,0	-	-
61775,6	4744,0	-	-
1831,0	110,0	-	-
533,0	...	...	-
34555,5	2813,0	-	-
10720,0	736,0	0,0	-
3473,0	186,0	0,0	-
71333,1	4504,9	31,9	0,2
10114,0	405,0	30,5	-
61149,1	4032,9	...	...
54417,1	3173,9	-	...



	Хозяйства всех категорий	сельскохозяй- ственные организации	крестьянские (фермерские) хозяйства и индивидуальные предприниматели
лен-кудряш	15750,0	13150,0	2600,0
соя	...	...	-
рапс	29450,0	24879,0	4571,0
горчица	217,2	197,0	...
рыжик	4037,0	3637,0	...
лекарственные культуры	17,7	-	...
Картофель	54486,4	1695,1	1690,3
Овощные и бахчевые культуры – всего <sup>1)</sup>	8995,7	508,5	766,4
из них:			
овощи открытого грунта – всего	8544,5	506,5	759,4
в том числе:			
капуста (всех видов)	1338,2	139,5	180,5
огурцы	591,7	...	5,6
помидоры	1349,1	...	4,9
свекла столовая	892,9	128,9	246,5
морковь столовая	1129,3	96,9	249,6
лук репчатый	1063,2	3,2	33,6
чеснок	398,3	...	0,7
кабачки, патиссоны	371,3	...	2,0
продовольственные бахчевые культуры	32,5	...	-
Кормовые культуры - всего	866778,5	612555,2	215143,5
из них:			
травы однолетние	195833,6	164364,0	29862,6
травы многолетние	582131,8	370949,9	177058,2
кормовые культуры на силос (без кукурузы)	14564,0	12154,0	2410,0
кукуруза на корм	70879,9	65071,0	5807,0
корнеплодные кормовые культуры, включая свеклу сахарную на корм скоту	2456,2	16,3	5,1
<b>Структура посевных площадей по видам сельскохозяйственных культур</b> (в процентах от общей посевной площади соответствующей категории организаций (хозяйств))			
Зерновые и зернобобовые культуры - всего	59,5	60,1	64,9
из них:			
пшеница	26,7	27,0	29,0
рожь	7,7	8,8	6,0
ячмень	12,7	12,3	15,3
овес	5,7	5,1	7,9
кукуруза на зерно	0,7	1,0	0,2
просо	0,1	0,1	0,1

В том числе			
из них		личные подсобные и другие индивидуальные хозяйства граждан	некоммерческие объединения граждан
крестьянские (фермерские) хозяйства	индивидуальные предприниматели		
2500,0	...	-	-
-	-	-	-
3812,0	759,0	-	-
...	-	...	-
...	-	-	-
...	...	0,0	0,2
1509,8	180,5	47449,3	3651,7
738,3	28,1	6261,4	1459,4
731,3	28,1	5927,1	1351,5
162,6	18,0	840,8	177,3
3,6	...	466,7	116,4
4,1	...	1084,2	259,7
245,3	1,2	429,8	87,7
247,4	2,3	653,7	129,0
31,3	2,3	859,1	167,3
0,6	...	292,0	88,6
2,0	-	278,2	90,1
-	-	28,3	2,2
198908,7	16234,8	39078,8	1,0
27340,4	2522,2	1607,0	-
164143,6	12914,6	34123,6	...
2160,0	...	-	-
5259,0	548,0	1,9	-
5,1	-	2433,8	1,0
64,9	65,6	0,0	-
28,9	29,6	0,0	-
6,0	5,4	-	-
15,2	16,0	-	-
8,0	7,8	-	-
0,2	0,2	-	-
0,1	...	...	-

	Хозяйства всех категорий	сельскохозяйственные организации	
		крестьянские (фермерские) хозяйства и индивидуальные предприниматели	
гречиха	3,3	2,9	4,5
зернобобовые культуры	2,0	2,3	1,4
из них:			
горох	1,0	1,2	0,4
Технические культуры - всего	10,2	11,1	9,1
из них:			
сахарная свекла	1,6	1,9	1,3
масличные культуры - всего	8,6	9,3	7,8
из них:			
подсолнечник на зерно	6,9	7,3	6,9
лен-кудряш	0,5	0,6	0,3
соя	...	...	-
рапс	1,0	1,2	0,5
горчица	0,0	0,0	...
рыжик	0,1	0,2	...
лекарственные культуры	0,0	-	...
Картофель	1,8	0,1	0,2
Овощные и бахчевые культуры – всего <sup>1)</sup>	0,3	0,0	0,1
из них:			
овощи открытого грунта – всего	0,3	0,0	0,1
в том числе:			
капуста (всех видов)	0,0	0,0	0,0
огурцы	0,0	...	0,0
помидоры	0,0	...	0,0
свекла столовая	0,0	0,0	0,0
морковь столовая	0,0	0,0	0,0
лук репчатый	0,0	0,0	0,0
чеснок	0,0	...	0,0
кабачки, патиссоны	0,0	...	0,0
продовольственные бахчевые культуры	0,0	...	-
Кормовые культуры - всего	28,2	28,6	25,7
из них:			
травы однолетние	6,4	7,7	3,6
травы многолетние	18,9	17,3	21,2
кормовые культуры на силос (без кукурузы)	0,5	0,6	0,3
кукуруза на корм	2,3	3,0	0,7
корнеплодные кормовые культуры, включая свеклу сахарную на корм скоту	0,1	0,0	0,0

В том числе			
из них		личные подсобные и другие индивидуальные хозяйства граждан	некоммерческие объединения граждан
крестьянские (фермерские) хозяйства	индивидуальные предприниматели		
4,5	4,6	-	-
1,4	1,2	0,0	-
0,4	0,3	0,0	-
9,2	7,4	0,0	0,0
1,3	0,7	0,0	-
7,9	6,6	...	...
7,0	5,2	-	...
0,3	...	-	-
-	-	-	-
0,5	1,2	-	-
...	-	...	-
...	-	-	-
...	...	0,0	0,0
0,2	0,3	51,1	71,4
0,1	0,0	6,7	28,5
0,1	0,0	6,4	26,4
0,0	0,0	0,9	3,5
0,0	...	0,5	2,3
0,0	...	1,2	5,1
0,0	0,0	0,5	1,7
0,0	0,0	0,7	2,5
0,0	0,0	0,9	3,3
0,0	...	0,3	1,7
0,0	-	0,3	1,8
-	-	0,0	0,0
25,6	26,6	42,1	0,0
3,5	4,1	1,7	-
21,1	21,2	36,8	...
0,3	...	-	-
0,7	0,9	0,0	-
0,0	-	2,6	0,0

	Хозяйства всех категорий	сельскохозяй- ственные организации	
		крестьянские (фермерские) хозяйства и индивидуальные предприниматели	
<b>Площади многолетних плодовых насаждений и ягодных культур - всего, га</b>	<b>8181,3</b>	<b>1042,7</b>	<b>599,6</b>
в том числе:			
семечковые культуры - всего	2234,3	431,4	76,2
из них:			
яблоня	1827,5	391,6	74,6
груша	375,1	39,8	1,6
косточковые культуры - всего	2710,5	44,2	2,6
из них:			
слива	473,3	...	...
вишня	1997,2	39,0	2,4
черешня	59,0	-	-
абрикос	6,8	-	-
персик	0,6	-	-
альча	7,4	-	-
орехоплодные культуры	3,2	-	-
из них:			
грецкий орех	0,8	-	-
фундук	1,0	-	-
ягодники - всего <sup>2)</sup>	3233,3	567,1	520,8
из них:			
земляника, клубника	786,4	139,4	39,6
малина, ежевика	1188,9	143,9	184,9
смородина всех видов	586,6	203,2	34,9
крыжовник	89,8	1,6	1,2
рябина черноплодная	289,1	65,9	154,3
облепиха	67,9	3,0	3,1
<b>Структура площадей многолетних плодовых насаждений и ягодных культур по видам плодово-ягодных насаждений (в процентах от общей площади плодово-ягодных насаждений соответствующей категории хозяйств):</b>			
семечковые культуры	27,3	41,4	12,7
косточковые культуры	33,1	4,2	0,4
орехоплодные культуры	0,0	-	-
ягодники	39,5	54,4	86,9
<b>Площади виноградников, га</b>	<b>104,2</b>	...	...

В том числе			
из них		личные подсобные и другие индивидуальные хозяйства граждан	некоммерческие объединения граждан
крестьянские (фермерские) хозяйства	индивидуальные предприниматели		
494,0	105,6	4804,0	1735,0
75,6	...	1240,4	486,3
74,0	...	1013,0	348,3
1,6	-	200,6	133,2
2,6	-	1975,8	687,9
...	-	352,0	120,9
2,4	-	1462,6	493,3
-	-	28,0	31,0
-	-	6,4	0,4
-	-	0,5	0,2
-	-	2,1	5,2
-	-	1,6	1,6
-	-	0,3	0,5
-	-	0,7	0,3
415,8	...	1586,1	559,2
36,6	...	439,6	167,9
183,9	...	644,5	215,6
27,9	...	282,5	66,0
1,2	-	64,4	22,6
154,3	-	49,9	19,0
3,1	-	30,5	31,3
15,3	...	25,8	28,0
0,5	-	41,1	39,6
-	-	0,0	0,1
84,2	...	33,0	32,2
...	-	54,5	46,2

	Хозяйства всех категорий	сельскохозяй- ственные организации	крестьянские (фермерские) хозяйства и индивидуальные предприниматели
<b>Поголовье сельскохозяйственных животных, голов:</b>			
Крупный рогатый скот - всего	1106354	386871	116440
из него коровы	419680	148990	47927
Молочный крупный рогатый скот	1038112	344534	98424
Мясной крупный рогатый скот	68242	42337	18016
Свиньи	479717	381783	12122
Овцы и козы - всего	907876	26600	92042
Овцы	796465	25185	87192
Козы	111411	1415	4850
Птица - всего	13497158	6405136	714850
Птица сельскохозяйственная - всего	13414678	6342358	700701
в том числе:			
куры - всего	9883946	5127696	517131
из них:			
куры-несушки	5170066	2746647	204511
куры яичных пород	5703727	3280125	231022
куры мясных и мясо-яичных пород	4180219	1847571	286109
утки	1220570	169287	42857
гуси	1452619	277808	135655
индейки	841203	...	4370
цесарки	16340	...	688
Прочие виды птицы - всего	82480	62778	14149
перепелки	81437	62330	13700
фазаны	665	...	...
страусы	378	...	356
Лошади	113412	34124	30218
Ослы	7	-	5
Мулы и лошаки	9	-	-
Олени северные	...	-	...
Олени пятнистые	...	...	...
Маралы	...	...	-
Верблюды	...	-	...
Кролики домашние	143765	3932	3102
Звери пушные (клеточного разведения):			
Лисицы	...	...	-
Песцы	...	...	...
Норки	...	...	-
Соболи	...	...	-
Пчелы медоносные (семьи), шт.	355607	11745	36236



В том числе			
из них		личные подсобные и другие индивидуальные хозяйства граждан	некоммерческие объединения граждан
крестьянские (фермерские) хозяйства	индивидуальные предприниматели		
108349	8091	603043	-
44424	3503	222763	-
91502	6922	595154	-
16847	1169	7889	-
10673	1449	85812	-
83634	8408	789182	52
79148	8044	684074	...
4486	364	105108	38
674012	40838	6373616	3556
673063	27638	6368063	3556
498560	18571	4236157	2962
200216	4295	2216261	2647
217210	13812	2191847	733
281350	4759	2044310	2229
40634	2223	1008152	274
129586	6069	1038901	255
4095	275	79762	25
188	...	5091	40
949	...	5553	-
500	...	5407	-
...	-	129	-
356	-	17	-
27635	2583	49070	-
5	-	...	-
-	-	9	-
...	-	-	-
...	-	-	-
-	-	-	-
...	-	...	-
2535	567	135652	1079
-	-	-	-
-	...	-	-
-	-	-	-
-	-	-	-
30716	5520	307422	204

	Хозяйства всех категорий	сельскохозяйственные организации	
		сельскохозяйственные организации	крестьянские (фермерские) хозяйства и индивидуальные предприниматели
<b>Наличие сельскохозяйственной техники, шт.:</b>			
Тракторы	47654	9792	6367
Комбайны:			
зерноуборочные	3913	2589	1324
кукурузоуборочные	4	...	...
картофелеуборочные	61	36	25
кормоуборочные	800	643	157
Машины свеклоуборочные (без ботвоуборочных)	154	128	26
Установки доильные	4259	1418	306
Плуги	5563	2602	2961
Косилки	4096	1465	2631
Сеялки	8347	4913	3434
<b>В среднем на одну организацию (хозяйство, объединение):</b>			
численность работников, человек <sup>3)</sup>	x	51	3
общая земельная площадь, га	x	3343,4	270,6
площадь сельскохозяйственных угодий, га	x	3186,3	269,5
общая посевная площадь сельскохозяйственных культур под урожай, га <sup>4)</sup>	x	2650,6	308,5
поголовье сельскохозяйственных животных, голов <sup>5)</sup> :			
крупный рогатый скот	x	716	47
из него коровы	x	286	21
свиньи	x	13635	38
птица	x	133440	606

<sup>1)</sup> Включая овощи закрытого грунта по личным подсобным и другим индивидуальным хозяйствам граждан и некоммерческим объединениям.

<sup>2)</sup> Включая ягодники в междурядьях сада.

<sup>3)</sup> В расчете на одну организацию (хозяйство), без учета подсобных сельскохозяйственных предприятий несельскохозяйственных организаций, осуществлявших сельскохозяйственную деятельность в I полугодии 2016 года.

<sup>4)</sup> В расчете на одну организацию (хозяйство), имевшую общую посевную площадь.

<sup>5)</sup> В расчете на одну организацию (хозяйство), имевшую поголовье скота соответствующего вида.

В том числе			
из них		личные подсобные и другие индивидуальные хозяйства граждан	некоммерческие объединения граждан
крестьянские (фермерские) хозяйства	индивидуальные предприниматели		
5921	446	31495	x
1230	94	x	x
...	-	x	x
24	...	x	x
147	10	x	x
26	-	x	x
288	18	2535	x
2763	198	x	x
2451	180	x	x
3192	242	x	x
3	3	x	x
278,6	197,9	1,0	15,8
277,5	197,6	1,0	11,3
311,4	275,8	0,1	4,8
48	40	4	-
21	18	2	-
36	66	3	-
633	355	27	30

**ОСНОВНЫЕ ИТОГИ ВСЕРОССИЙСКОЙ СЕЛЬСКОХОЗЯЙСТВЕННОЙ  
по Абзелиловскому**

(на 1 июля)

	Хозяйства всех категорий	сельскохозяй- ственные организации	крестьянские (фермерские) хозяйства и индивидуальные предприниматели
<b>Число организаций (хозяйств) - всего</b>	<b>х</b>	<b>22</b>	<b>102</b>
из них осуществлявшие сельскохозяйственную деятельность в I полугодии 2016 года	х	22	100
в процентах от общего числа соответствующей категории организаций (хозяйств)	х	100,0	98,0
<b>Общая земельная площадь, га</b>	<b>142432,1</b>	<b>66967,0</b>	<b>29301,7</b>
из нее сельскохозяйственные угодья	141041,1	66967,0	29298,9
в том числе:			
пашня	72892,6	51466,0	19455,9
сенокосы	15471,9	2204,0	1348,0
пастбища	52256,8	13277,0	8495,0
многолетние насаждения	128,8	...	-
залежь	291,0	-	-
Из общей площади сельскохозяйственных угодий фактически использовались, га	132073,6	58874,0	28715,4
в процентах от общей площади сельскохозяйственных угодий соответствующей категории хозяйств	93,6	87,9	98,0
<b>Посевная площадь сельскохозяйственных культур под урожай - всего, га</b>	<b>70443,5</b>	<b>49732,0</b>	<b>18747,9</b>
в том числе:			
Зерновые и зернобобовые культуры - всего	44608,4	29279,0	15327,9
из них:			
пшеница	19877,5	13426,0	6450,0
рожь	2026,0	1744,0	...
ячмень	10551,6	6009,0	4542,6
овес	8929,3	5026,0	3903,3
просо	354,0	...	...
гречиха	1905,0	1835,0	...
зернобобовые культуры	327,0	327,0	-
из них:			
горох	...	...	-
Технические культуры - всего	8295,5	7860,0	435,5
из них:			
масличные культуры - всего	8295,5	7860,0	435,5
из них:			
подсолнечник на зерно	3980,5	3645,0	335,5
лен-кудряш	3507,0	3407,0	...
рапс	...	...	-
рыжик	...	...	-

**ПЕРЕПИСИ В РАЗРЕЗЕ КАТЕГОРИЙ ХОЗЯЙСТВ  
муниципальному району**

2016 года)

в том числе

из них		личные подсобные и другие индивидуальные хозяйства граждан	некоммерческие объединения граждан
крестьянские (фермерские) хозяйства	индивидуальные предприниматели		
72	30	16324	1
70	30	15791	-
97,2	100,0	96,7	-
<b>17411,1</b>	<b>11890,6</b>	<b>46158,8</b>	...
17409,2	11889,7	44770,6	...
10502,9	8953,0	1970,7	-
1142,5	205,5	11919,9	x
5763,8	2731,2	30484,8	x
-	-	108,8	-
-	-	286,4	...
16830,2	11885,2	44484,2	-
96,7	100,0	99,4	-
<b>10268,4</b>	<b>8479,5</b>	<b>1963,6</b>	-
8653,9	6674,0	1,5	-
3436,0	3014,0	1,5	-
...	...	-	-
2595,6	1947,0	-	-
2315,3	1588,0	-	-
-	...	-	-
...	-	-	-
-	-	-	-
-	-	-	-
...	...	-	-
...	...	-	-
...	...	-	-
-	...	-	-
-	-	-	-
-	-	-	-



	Хозяйства всех категорий	сельскохозяй- ственные организации	крестьянские (фермерские) хозяйства и индивидуальные предприниматели
Картофель	1369,9	...	...
Овощные и бахчевые культуры – всего <sup>1)</sup>	95,3	-	...
из них:			
овощи открытого грунта – всего	90,6	-	...
в том числе:			
капуста (всех видов)	13,6	-	...
огурцы	10,6	-	-
помидоры	20,0	-	-
свекла столовая	7,8	-	-
морковь столовая	9,8	-	-
лук репчатый	6,7	-	-
чеснок	2,6	-	-
кабачки, патиссоны	5,3	-	-
продовольственные бахчевые культуры	0,0	-	-
Кормовые культуры - всего	16074,4	12563,0	2945,5
из них:			
травы однолетние	3620,6	3016,0	591,0
травы многолетние	9753,4	7122,0	2084,5
кормовые культуры на силос (без кукурузы)	745,0	745,0	-
кукуруза на корм	1950,0	1680,0	270,0
корнеплодные кормовые культуры, включая свеклу сахарную на корм скоту	5,2	-	-
<b>Структура посевных площадей по видам сельскохозяйственных культур</b> (в процентах от общей посевной площади соответствующей категории организаций (хозяйств))	5,2		
Зерновые и зернобобовые культуры - всего	63,3	58,9	81,8
из них:			
пшеница	28,2	27,0	34,4
рожь	2,9	3,5	...
ячмень	15,0	12,1	24,2
овес	12,7	10,1	20,8
просо	0,5	...	...
гречиха	2,7	3,7	...
зернобобовые культуры	0,5	0,7	-
из них:			
горох	...	...	-
Технические культуры - всего	11,8	15,8	2,3
из них:			
масличные культуры - всего	11,8	15,8	2,3
из них:			
подсолнечник на зерно	5,7	7,3	1,8
лен-кудряш	5,0	6,9	...

В том числе			
из них		личные подсобные и другие индивидуальные хозяйства граждан	некоммерческие объединения граждан
крестьянские (фермерские) хозяйства	индивидуальные предприниматели		
-	...	1301,9	-
-	...	94,3	-
-	...	89,6	-
-	...	12,6	-
-	-	10,6	-
-	-	20,0	-
-	-	7,8	-
-	-	9,8	-
-	-	6,7	-
-	-	2,6	-
-	-	5,3	-
-	-	0,0	-
1477,0	1468,5	565,9	-
...	504,0	13,6	-
1310,0	774,5	546,9	-
-	-	-	-
...	...	-	-
-	-	5,2	-
84,3	78,7	0,1	-
33,5	35,5	0,1	-
...	...	-	-
25,3	23,0	-	-
22,5	18,7	-	-
-	...	-	-
...	-	-	-
-	-	-	-
-	-	-	-
...	...	-	-
...	...	-	-
...	...	-	-
-	...	-	-

	Хозяйства всех категорий	сельскохозяй- ственные организации	крестьянские (фермерские) хозяйства и индивидуальные предприниматели
рапс	...	...	-
рыжик	...	...	-
Картофель	1,9	...	...
Овощные и бахчевые культуры – всего <sup>1)</sup>	0,1	-	...
из них:			
овощи открытого грунта – всего	0,1	-	...
в том числе:			
капуста (всех видов)	0,0	-	...
огурцы	0,0	-	-
помидоры	0,0	-	-
свекла столовая	0,0	-	-
морковь столовая	0,0	-	-
лук репчатый	0,0	-	-
чеснок	0,0	-	-
кабачки, патиссоны	0,0	-	-
продовольственные бахчевые культуры	0,0	-	-
Кормовые культуры - всего	22,8	25,3	15,7
из них:			
травы однолетние	5,1	6,1	3,2
травы многолетние	13,8	14,3	11,1
кормовые культуры на силос (без кукурузы)	1,1	1,5	-
кукуруза на корм	2,8	3,4	1,4
корнеплодные кормовые культуры, включая свеклу сахарную на корм скоту	0,0	-	-
<b>Площади многолетних плодовых насаждений и ягодных культур - всего, га</b>	<b>106,4</b>	-	-
в том числе:			
семечковые культуры - всего	31,5	-	-
из них:			
яблоня	23,8	-	-
груша	7,4	-	-
косточковые культуры - всего	46,1	-	-
из них:			
слива	4,4	-	-
вишня	38,2	-	-
черешня	0,4	-	-
абрикос	2,3	-	-
персик	0,0	-	-
альча	0,0	-	-



В том числе			
из них		личные подсобные и другие индивидуальные хозяйства граждан	некоммерческие объединения граждан
крестьянские (фермерские) хозяйства	индивидуальные предприниматели		
-	-	-	-
-	-	-	-
-	...	66,3	-
-	...	4,8	-
-	...	4,6	-
-	...	0,6	-
-	-	0,5	-
-	-	1,0	-
-	-	0,4	-
-	-	0,5	-
-	-	0,3	-
-	-	0,1	-
-	-	0,3	-
-	-	0,0	-
14,4	17,3	28,8	-
...	5,9	0,7	-
12,8	9,1	27,9	-
-	-	-	-
...	...	-	-
-	-	0,3	-
-	-	<b>106,4</b>	-
-	-	31,5	-
-	-	23,8	-
-	-	7,4	-
-	-	46,1	-
-	-	4,4	-
-	-	38,2	-
-	-	0,4	-
-	-	2,3	-
-	-	0,0	-
-	-	0,0	-

	Хозяйства всех категорий	сельскохозяйственные организации	
		сельскохозяйственные организации	крестьянские (фермерские) хозяйства и индивидуальные предприниматели
орехоплодные культуры	0,0	-	-
из них:			
грецкий орех	0,0	-	-
фундук	...	-	-
ягодники - всего <sup>2)</sup>	28,8	-	-
из них:			
земляника, клубника	6,9	-	-
малина, ежевика	8,3	-	-
смородина всех видов	7,1	-	-
крыжовник	1,5	-	-
рябина черноплодная	1,2	-	-
облепиха	1,0	-	-
<b>Структура площадей многолетних плодовых насаждений и ягодных культур по видам плодово-ягодных насаждений</b> (в процентах от общей площади плодово-ягодных насаждений соответствующей категории хозяйств):			
семечковые культуры	29,6	-	-
косточковые культуры	43,3	-	-
орехоплодные культуры	0,0	-	-
ягодники	27,1	-	-
<b>Площади виноградников, га</b>	<b>0,2</b>	-	-
<b>Поголовье сельскохозяйственных животных, голов:</b>			
Крупный рогатый скот - всего	34052	4949	2474
из него коровы	14301	1966	1120
Молочный крупный рогатый скот	32206	3615	2061
Мясной крупный рогатый скот	1846	1334	413
Свиньи	795	...	243
Овцы и козы - всего	43172	1297	5343
Овцы	38297	1297	4878
Козы	4875	-	465
Птица - всего	179198	...	9602
Птица сельскохозяйственная - всего	179122	...	9602
в том числе:			
куры - всего	120225	...	4203
из них:			
куры-несушки	68650	...	2205
куры яичных пород	68910	...	1603
куры мясных и мясо-яичных пород	51315	-	2600
утки	15393	-	1243

В том числе			
из них		личные подсобные и другие индивидуальные хозяйства граждан	некоммерческие объединения граждан
крестьянские (фермерские) хозяйства	индивидуальные предприниматели		
-	-	0,0	-
-	-	0,0	-
-	-	...	-
-	-	28,8	-
-	-	6,9	-
-	-	8,3	-
-	-	7,1	-
-	-	1,5	-
-	-	1,2	-
-	-	1,0	-
-	-		-
-	-	29,6	-
-	-	43,3	-
-	-	0,0	-
-	-	27,1	-
-	-	<b>0,2</b>	-
1654	820	26629	-
826	294	11215	-
1476	585	26530	-
178	235	99	-
155	...	531	-
3673	1670	36532	-
3240	1638	32122	-
433	32	4410	-
4750	4852	169546	-
4750	4852	169470	-
2663	1540	115972	-
1814	391	66398	-
843	760	67257	-
1820	780	48715	-
128	1115	14150	-

	Хозяйства всех категорий	сельскохозяйственные организации	
		сельскохозяйственные организации	крестьянские (фермерские) хозяйства и индивидуальные предприниматели
гуси	40228	-	3991
индейки	3173	-	165
цесарки	103	-	-
Прочие виды птицы - всего	76	-	-
перепелки	71	-	-
фазаны	...	-	-
страусы	...	-	-
Лошади	8059	2948	2127
Кролики домашние	2781	-	...
Пчелы медоносные (семьи), шт.	1147	90	108
<b>Наличие сельскохозяйственной техники, шт.:</b>			
Тракторы	1227	131	154
Комбайны:			
зерноуборочные	76	25	51
картофелеуборочные	...	...	-
кормоуборочные	7	...	4
Установки доильные	37	18	3
Плуги	62	14	48
Косилки	68	16	52
Сеялки	177	78	99
<b>В среднем на одну организацию (хозяйство, объединение):</b>			
численность работников, человек <sup>3)</sup>	x	19	4
общая земельная площадь, га	x	3044,0	287,3
площадь сельскохозяйственных угодий, га	x	3044,0	287,2
общая посевная площадь сельскохозяйственных культур под урожай, га <sup>4)</sup>	x	2762,9	302,4
поголовье сельскохозяйственных животных, голов <sup>5)</sup> :			
крупный рогатый скот	x	550	35
из него коровы	x	218	16
свиньи	x	...	49
птица	x	...	223

<sup>1)</sup> Включая овощи закрытого грунта по личным подсобным и другим индивидуальным хозяйствам граждан и некоммерческим объединениям.

<sup>2)</sup> Включая ягодники в междурядьях сада.

<sup>3)</sup> В расчете на одну организацию (хозяйство), без учета подсобных сельскохозяйственных предприятий несельскохозяйственных организаций, осуществлявших сельскохозяйственную деятельность в I полугодии 2016 года.

<sup>4)</sup> В расчете на одну организацию (хозяйство), имевшую общую посевную площадь.

<sup>5)</sup> В расчете на одну организацию (хозяйство), имевшую поголовье скота соответствующего вида.

В том числе			
из них		личные подсобные и другие индивидуальные хозяйства граждан	некоммерческие объединения граждан
крестьянские (фермерские) хозяйства	индивидуальные предприниматели		
1809	2182	36237	-
150	...	3008	-
-	-	103	-
-	-	76	-
-	-	71	-
-	-	...	-
-	-	...	-
1460	667	2984	-
...	-	2581	-
79	29	949	-
102	52	942	x
28	23	x	x
-	-	x	x
...	...	x	x
3	-	16	x
34	14	x	x
38	14	x	x
65	34	x	x
4	4	x	x
241,8	396,4	2,8	...
241,8	396,3	2,7	...
238,8	446,3	0,1	-
34	37	5	-
17	13	2	-
39	...	4	-
183	285	24	-

**ОСНОВНЫЕ ИТОГИ ВСЕРОССИЙСКОЙ СЕЛЬСКОХОЗЯЙСТВЕННОЙ  
по Альшеевскому**

(на 1 июля)

	Хозяйства всех категорий	сельскохозяй- ственные организации	крестьянские (фермерские) хозяйства и индивидуальные предприниматели
<b>Число организаций (хозяйств) - всего</b>	<b>x</b>	<b>19</b>	<b>105</b>
из них осуществлявшие сельскохозяйственную деятельность в I полугодии 2016 года	x	18	102
в процентах от общего числа соответствующей категории организаций (хозяйств)	x	94,7	97,1
<b>Общая земельная площадь, га</b>	<b>135533,4</b>	<b>100330,8</b>	<b>27450,7</b>
из нее сельскохозяйственные угодья	133384,1	99427,8	27450,7
в том числе:			
пашня	102869,1	76250,0	24521,5
сенокосы	8544,3	6086,0	602,8
пастбища	21221,1	17091,8	2326,4
многолетние насаждения	147,9	-	-
залежь	601,7	-	-
Из общей площади сельскохозяйственных угодий фактически использовались, га	129527,4	96531,8	27091,7
в процентах от общей площади сельскохозяйственных угодий соответствующей категории хозяйств	97,1	97,1	98,7
<b>Посевная площадь сельскохозяйственных культур под урожай - всего, га</b>	<b>92249,9</b>	<b>68186,0</b>	<b>21966,5</b>
в том числе:			
Зерновые и зернобобовые культуры - всего	51421,5	37094,0	14327,5
из них:			
пшеница	23967,8	18406,0	5561,8
рожь	9023,0	6597,0	2426,0
ячмень	13726,2	9221,0	4505,2
овес	2556,0	1440,0	1116,0
кукуруза на зерно	410,0	410,0	-
гречиха	1620,5	1020,0	600,5
зернобобовые культуры	...	-	...
из них:			
горох	...	-	...
Технические культуры - всего	20035,9	16149,0	3864,0
из них:			
сахарная свекла	5882,9	4698,0	1162,0
масличные культуры - всего	14153,0	11451,0	2702,0
из них:			
подсолнечник на зерно	12214,0	9512,0	2702,0

**ПЕРЕПИСИ В РАЗРЕЗЕ КАТЕГОРИЙ ХОЗЯЙСТВ  
муниципальному району**

2016 года)

в том числе			
из них		личные подсобные и другие индивидуальные хозяйства граждан	некоммерческие объединения граждан
крестьянские (фермерские) хозяйства	индивидуальные предприниматели		
99	6	16864	52
96	6	15877	-
97,0	100,0	94,1	-
<b>26173,7</b>	<b>1277,0</b>	<b>7462,9</b>	<b>289,0</b>
26173,7	1277,0	6216,5	289,0
23411,5	1110,0	2097,6	-
435,8	...	1855,5	x
2326,4	-	1802,9	x
-	-	147,9	-
-	-	312,6	289,0
25834,7	1257,0	5903,9	-
98,7	98,4	95,0	-
<b>20901,5</b>	<b>1065,0</b>	<b>2097,4</b>	-
13603,7	723,8	...	-
5376,0	...	...	-
2296,0	...	-	-
4127,2	378,0	-	-
1086,0	...	-	-
-	-	-	-
600,5	-	-	-
...	-	-	-
...	-	-	-
3744,0	120,0	22,9	-
1092,0	...	22,9	-
2652,0	...	-	-
2652,0	...	-	-

	Хозяйства всех категорий	сельскохозяйственные организации	
		сельскохозяйственные организации	крестьянские (фермерские) хозяйства и индивидуальные предприниматели
рапс	...	...	-
рыжик	...	...	-
Картофель	1091,0	-	-
Овощные и бахчевые культуры – всего <sup>1)</sup>	123,5	-	...
из них:			
овощи открытого грунта – всего	121,0	-	...
в том числе:			
капуста (всех видов)	13,0	-	-
огурцы	11,5	-	...
помидоры	24,4	-	-
свекла столовая	8,9	-	-
морковь столовая	12,3	-	-
лук репчатый	13,4	-	-
чеснок	5,3	-	-
кабачки, патиссоны	6,5	-	-
продовольственные бахчевые культуры	0,7	-	-
Кормовые культуры - всего	19578,1	14943,0	3774,4
из них:			
травы однолетние	5436,2	4753,0	669,2
травы многолетние	12158,4	8320,0	3105,2
кукуруза на корм	1870,0	1870,0	-
корнеплодные кормовые культуры, включая свеклу сахарную на корм скоту	95,8	-	-
<b>Структура посевных площадей по видам сельскохозяйственных культур (в процентах от общей посевной площади соответствующей категории организаций (хозяйств))</b>			
Зерновые и зернобобовые культуры - всего	55,7	54,4	65,2
из них:			
пшеница	26,0	27,0	25,3
рожь	9,8	9,7	11,0
ячмень	14,9	13,5	20,5
овес	2,8	2,1	5,1
кукуруза на зерно	0,4	0,6	-
гречиха	1,8	1,5	2,7
зернобобовые культуры	...	-	...
из них:			
горох	...	-	...



В том числе			
из них		личные подсобные и другие индивидуальные хозяйства граждан	некоммерческие объединения граждан
крестьянские (фермерские) хозяйства	индивидуальные предприниматели		
-	-	-	-
-	-	-	-
-	-	1091,0	-
...	-	122,9	-
...	-	120,4	-
-	-	13,0	-
...	-	10,9	-
-	-	24,4	-
-	-	8,9	-
-	-	12,3	-
-	-	13,4	-
-	-	5,3	-
-	-	6,5	-
-	-	0,7	-
3553,2	221,2	860,7	-
615,0	...	14,0	-
2938,2	167,0	733,2	-
-	-	-	-
-	-	95,8	-
65,1	68,0	...	-
25,7	...	...	-
11,0	...	-	-
19,7	35,5	-	-
5,2	...	-	-
-	-	-	-
2,9	-	-	-
...	-	-	-
...	-	-	-

	Хозяйства всех категорий	Хозяйства	
		сельскохозяй- ственные организации	крестьянские (фермерские) хозяйства и индивидуальные предприниматели
Технические культуры - всего	21,7	23,7	17,6
из них:			
сахарная свекла	6,4	6,9	5,3
масличные культуры - всего	15,3	16,8	12,3
из них:			
подсолнечник на зерно	13,2	14,0	12,3
рапс	...	...	-
рыжик	...	...	-
Картофель	1,2	-	-
Овощные и бахчевые культуры – всего <sup>1)</sup>	0,1	-	...
из них:			
овощи открытого грунта – всего	0,1	-	...
в том числе:			
капуста (всех видов)	0,0	-	-
огурцы	0,0	-	...
помидоры	0,0	-	-
свекла столовая	0,0	-	-
морковь столовая	0,0	-	-
лук репчатый	0,0	-	-
чеснок	0,0	-	-
кабачки, патиссоны	0,0	-	-
продовольственные бахчевые культуры	0,0	-	-
Кормовые культуры - всего	21,2	21,9	17,2
из них:			
травы однолетние	5,9	7,0	3,0
травы многолетние	13,2	12,2	14,1
кукуруза на корм	2,0	2,7	-
корнеплодные кормовые культуры, включая свеклу сахарную на корм скоту	0,1	-	-
<b>Площади многолетних плодовых насаждений и ягодных культур - всего, га</b>	<b>144,7</b>	-	-
в том числе:			
семечковые культуры - всего	27,0	-	-
из них:			
яблоня	23,9	-	-
груша	2,9	-	-
косточковые культуры - всего	88,3	-	-
из них:			
слива	26,3	-	-
вишня	59,0	-	-
черешня	0,6	-	-

В том числе			
из них		личные подсобные и другие индивидуальные хозяйства граждан	некоммерческие объединения граждан
крестьянские (фермерские) хозяйства	индивидуальные предприниматели		
17,9	11,3	1,1	-
5,2	...	1,1	-
12,7	...	-	-
12,7	...	-	-
-	-	-	-
-	-	-	-
-	-	52,0	-
...	-	5,9	-
...	-	5,7	-
-	-	0,6	-
...	-	0,5	-
-	-	1,2	-
-	-	0,4	-
-	-	0,6	-
-	-	0,6	-
-	-	0,3	-
-	-	0,3	-
-	-	0,0	-
17,0	20,8	41,0	-
2,9	...	0,7	-
14,1	15,7	35,0	-
-	-	-	-
-	-	4,6	-
-	-	<b>144,7</b>	-
-	-	27,0	-
-	-	23,9	-
-	-	2,9	-
-	-	88,3	-
-	-	26,3	-
-	-	59,0	-
-	-	0,6	-

	Хозяйства всех категорий	сельскохозяйственные организации	
		сельскохозяйственные организации	крестьянские (фермерские) хозяйства и индивидуальные предприниматели
абрикос	0,1	-	-
персик	0,0	-	-
альча	0,0	-	-
орехоплодные культуры	0,0	-	-
из них:			
грецкий орех	0,0	-	-
фундук	...	-	-
ягодники - всего <sup>2)</sup>	29,4	-	-
из них:			
земляника, клубника	6,7	-	-
малина, ежевика	13,6	-	-
смородина всех видов	6,0	-	-
крыжовник	1,2	-	-
рябина черноплодная	0,6	-	-
облепиха	0,3	-	-
<b>Структура площадей многолетних плодовых насаждений и ягодных культур по видам плодово-ягодных насаждений</b> (в процентах от общей площади плодово-ягодных насаждений соответствующей категории хозяйств):			
семечковые культуры	18,6	-	-
косточковые культуры	61,0	-	-
орехоплодные культуры	0,0	-	-
ягодники	20,3	-	-
<b>Площади виноградников, га</b>	<b>0,7</b>	-	-
<b>Поголовье сельскохозяйственных животных, голов:</b>			
Крупный рогатый скот - всего	26342	6990	2477
из него коровы	9527	2628	790
Молочный крупный рогатый скот	23579	4927	2097
Мясной крупный рогатый скот	2763	2063	380
Свиньи	3622	...	...
Овцы и козы - всего	20869	...	1489
Овцы	19143	...	1486
Козы	1726	-	...
Птица - всего	488268	...	15113
Птица сельскохозяйственная - всего	488263	...	15113
в том числе:			
куры - всего	397833	...	4180
из них:			
куры-несушки	208537	...	993
куры яичных пород	15257	...	340

В том числе			
из них		личные подсобные и другие индивидуальные хозяйства граждан	некоммерческие объединения граждан
крестьянские (фермерские) хозяйства	индивидуальные предприниматели		
-	-	0,1	-
-	-	0,0	-
-	-	0,0	-
-	-	0,0	-
-	-	0,0	-
-	-	...	-
-	-	29,4	-
-	-	6,7	-
-	-	13,6	-
-	-	6,0	-
-	-	1,2	-
-	-	0,6	-
-	-	0,3	-
-	-		
-	-	18,6	-
-	-	61,0	-
-	-	0,0	-
-	-	20,3	-
-	-	<b>0,7</b>	-
2424	53	16875	-
773	17	6109	-
2044	53	16555	-
380	-	320	-
...	-	1542	-
1153	336	19358	-
1150	336	17635	-
...	-	1723	-
14843	270	220197	-
14843	270	220192	-
4065	115	140695	-
902	91	54397	-
295	...	14865	-

	Хозяйства всех категорий	сельскохозяйственные организации	
		сельскохозяйственные организации	крестьянские (фермерские) хозяйства и индивидуальные предприниматели
куры мясных и мясо-яичных пород	382576	...	3840
утки	36195	-	602
гуси	51159	-	10176
индейки	3055	-	155
цесарки	21	-	-
Прочие виды птицы - всего	...	-	-
перепелки	...	-	-
Лошади	2730	677	1200
Кролики домашние	2143	-	-
Пчелы медоносные (семьи), шт.	6965	-	539
<b>Наличие сельскохозяйственной техники, шт.:</b>			
Тракторы	1083	226	202
Комбайны:			
зерноуборочные	71	35	36
кормоуборочные	11	10	...
Машины свеклоуборочные (без ботвоуборочных)	6	5	...
Установки доильные	152	46	11
Плуги	130	50	80
Косилки	76	20	56
Сеялки	213	121	92
<b>В среднем на одну организацию (хозяйство, объединение):</b>			
численность работников, человек <sup>3)</sup>	x	55	2
общая земельная площадь, га	x	5280,6	261,4
площадь сельскохозяйственных угодий, га	x	5233,0	261,4
общая посевная площадь сельскохозяйственных культур под урожай, га <sup>4)</sup>	x	4870,4	267,9
поголовье сельскохозяйственных животных, голов <sup>5)</sup> :			
крупный рогатый скот	x	874	38
из него коровы	x	375	13
свиньи	x	...	...
птица	x	...	285

<sup>1)</sup> Включая овощи закрытого грунта по личным подсобным и другим индивидуальным хозяйствам граждан и некоммерческим объединениям.

<sup>2)</sup> Включая ягодники в междурядьях сада.

<sup>3)</sup> В расчете на одну организацию (хозяйство), без учета подсобных сельскохозяйственных предприятий несельскохозяйственных организаций, осуществлявших сельскохозяйственную деятельность в I полугодии 2016 года.

<sup>4)</sup> В расчете на одну организацию (хозяйство), имевшую общую посевную площадь.

<sup>5)</sup> В расчете на одну организацию (хозяйство), имевшую поголовье скота соответствующего вида.

В том числе			
из них		личные подсобные и другие индивидуальные хозяйства граждан	некоммерческие объединения граждан
крестьянские (фермерские) хозяйства	индивидуальные предприниматели		
3770	...	125830	-
582	...	35593	-
10041	...	40983	-
155	-	2900	-
-	-	21	-
-	-	...	-
-	-	...	-
1192	...	853	-
-	-	2143	-
437	...	6426	-
191	11	655	x
34	...	x	x
...	-	x	x
...	-	x	x
11	-	95	x
75	5	x	x
51	5	x	x
84	8	x	x
2	1	x	x
264,4	212,8	0,4	5,6
264,4	212,8	0,4	5,6
271,4	213,0	0,1	-
38	18	4	-
13	6	2	-
...	-	4	-
297	90	34	-

**ОСНОВНЫЕ ИТОГИ ВСЕРОССИЙСКОЙ СЕЛЬСКОХОЗЯЙСТВЕННОЙ  
по Архангельскому**

(на 1 июля)

	Хозяйства всех категорий	сельскохозяй- ственные организации
<b>Число организаций (хозяйств) - всего</b>	<b>x</b>	<b>9</b>
из них осуществлявшие сельскохозяйственную деятельность в I полугодии 2016 года	x	7
в процентах от общего числа соответствующей категории организаций (хозяйств)	x	77,8
<b>Общая земельная площадь, га</b>	<b>38517,4</b>	<b>12508,6</b>
из нее сельскохозяйственные угодья	38034,7	12508,6
в том числе:		
пашня	19319,2	12054,6
сенокосы	6930,8	-
пастбища	10753,8	450,0
многолетние насаждения	72,7	...
залежь	958,1	-
Из общей площади сельскохозяйственных угодий фактически использовались, га	35671,0	11103,0
в процентах от общей площади сельскохозяйственных угодий соответствующей категории хозяйств	93,8	88,8
<b>Посевная площадь сельскохозяйственных культур под урожай - всего, га</b>	<b>16634,3</b>	<b>9396,0</b>
в том числе:		
Зерновые и зернобобовые культуры - всего	6103,0	4904,0
из них:		
пшеница	2299,0	1918,0
рожь	1133,0	1118,0
ячмень	410,0	...
овес	1481,0	848,0
гречиха	...	...
зернобобовые культуры	...	...
из них:		
горох	...	...
Технические культуры - всего	...	...
из них:		
масличные культуры - всего	...	...
из них:		
подсолнечник на зерно	...	...
лен-кудряш	...	-
рапс	...	...



**ПЕРЕПИСИ В РАЗРЕЗЕ КАТЕГОРИЙ ХОЗЯЙСТВ  
муниципальному району**

2016 года)

крестьянские (фермерские) хозяйства и индивидуальные предприниматели	в том числе		личные подсобные и другие индивидуальные хозяйства граждан
	крестьянские (фермерские) хозяйства	из них индивидуальные предприниматели	
<b>59</b>	<b>50</b>	<b>9</b>	<b>9334</b>
59	50	9	8598
100,0	100,0	100,0	92,1
<b>7987,6</b>	<b>7048,0</b>	<b>939,6</b>	<b>18021,2</b>
7986,4	7047,0	939,4	17539,7
5916,0	5503,6	412,4	1348,6
663,7	655,7	...	6267,1
1382,7	887,7	495,0	8921,1
-	-	-	68,7
...	-	...	934,1
7962,4	7047,0	915,4	16605,6
99,7	100,0	97,4	94,7
<b>5893,0</b>	<b>5480,6</b>	<b>412,4</b>	<b>1345,3</b>
1199,0	996,0	203,0	-
381,0	320,0	...	-
...	...	-	-
170,0	120,0	...	-
633,0	541,0	92,0	-
-	-	-	-
-	-	-	-
-	-	-	-
...	...	-	-
...	...	-	-
-	-	-	-
...	...	-	-
-	-	-	-

	Хозяйства всех категорий	сельскохозяйственные организации
Картофель	553,9	-
Овощные и бахчевые культуры – всего <sup>1)</sup>	54,6	-
из них:		
овощи открытого грунта – всего	51,5	-
в том числе:		
капуста (всех видов)	9,2	-
огурцы	3,9	-
помидоры	9,8	-
свекла столовая	2,9	-
морковь столовая	5,0	-
лук репчатый	9,0	-
чеснок	2,3	-
кабачки, патиссоны	2,7	-
продовольственные бахчевые культуры	0,3	-
Кормовые культуры - всего	9066,7	3666,0
из них:		
травы однолетние	344,1	...
травы многолетние	8623,5	3316,0
кукуруза на корм	...	...
корнеплодные кормовые культуры, включая свеклу сахарную на корм скоту	22,9	-
<b>Структура посевных площадей по видам сельскохозяйственных культур</b> (в процентах от общей посевной площади соответствующей категории организаций (хозяйств))		
Зерновые и зернобобовые культуры - всего	36,7	52,2
из них:		
пшеница	13,8	20,4
рожь	6,8	11,9
ячмень	2,5	...
овес	8,9	9,0
гречиха	...	...
зернобобовые культуры	...	...
из них:		
горох	...	...
Технические культуры - всего	...	...
из них:		
масличные культуры - всего	...	...
из них:		
подсолнечник на зерно	...	...
лен-кудряш	...	-
рапс	...	...

в том числе

крестьянские (фермерские) хозяйства и индивидуальные предприниматели	из них		личные подсобные и другие индивидуальные хозяйства граждан
	крестьянские (фермерские) хозяйства	индивидуальные предприниматели	
-	-	-	553,9
-	-	-	54,6
-	-	-	51,5
-	-	-	9,2
-	-	-	3,9
-	-	-	9,8
-	-	-	2,9
-	-	-	5,0
-	-	-	9,0
-	-	-	2,3
-	-	-	2,7
-	-	-	0,3
4664,0	4454,6	209,4	736,7
-	-	-	44,1
4664,0	4454,6	209,4	643,5
-	-	-	-
-	-	-	22,9
20,3	18,2	49,2	-
6,5	5,8	...	-
...	...	-	-
2,9	2,2	...	-
10,7	9,9	22,3	-
-	-	-	-
-	-	-	-
-	-	-	-
...	...	-	-
...	...	-	-
-	-	-	-
...	...	-	-
-	-	-	-

	Хозяйства всех категорий	сельскохозяйствен- ные организации
Картофель	3,3	-
Овощные и бахчевые культуры – всего <sup>1)</sup>	0,3	-
из них:		
овощи открытого грунта – всего	0,3	-
в том числе:		
капуста (всех видов)	0,1	-
огурцы	0,0	-
помидоры	0,1	-
свекла столовая	0,0	-
морковь столовая	0,0	-
лук репчатый	0,1	-
чеснок	0,0	-
кабачки, патиссоны	0,0	-
продовольственные бахчевые культуры	0,0	-
Кормовые культуры - всего	54,5	39,0
из них:		
травы однолетние	2,1	...
травы многолетние	51,8	35,3
кукуруза на корм	...	...
корнеплодные кормовые культуры, включая свеклу сахарную на корм скоту	0,1	-
<b>Площади многолетних плодовых насаждений и ягодных культур - всего, га</b>	<b>71,1</b>	<b>...</b>
в том числе:		
семечковые культуры - всего	20,6	...
из них:		
яблоня	18,8	...
груша	1,7	-
косточковые культуры - всего	25,9	-
из них:		
слива	5,9	-
вишня	18,0	-
черешня	0,3	-
абрикос	0,0	-
персик	...	-
алыча	0,1	-
орехоплодные культуры	0,1	-
из них:		
грецкий орех	...	-
фундук	0,0	-

в том числе			
крестьянские (фермерские) хозяйства и индивидуальные предприниматели	из них		личные подсобные и другие индивидуальные хозяйства граждан
	крестьянские (фермерские) хозяйства	индивидуальные предприниматели	
-	-	-	41,2
-	-	-	4,1
-	-	-	3,8
-	-	-	0,7
-	-	-	0,3
-	-	-	0,7
-	-	-	0,2
-	-	-	0,4
-	-	-	0,7
-	-	-	0,2
-	-	-	0,2
-	-	-	0,0
79,1	81,3	50,8	54,8
-	-	-	3,3
79,1	81,3	50,8	47,8
-	-	-	-
-	-	-	1,7
-	-	-	<b>67,1</b>
-	-	-	16,6
-	-	-	14,8
-	-	-	1,7
-	-	-	25,9
-	-	-	5,9
-	-	-	18,0
-	-	-	0,3
-	-	-	0,0
-	-	-	...
-	-	-	0,1
-	-	-	0,1
-	-	-	...
-	-	-	0,0

	Хозяйства всех категорий	сельскохозяйственные организации
ягодники - всего <sup>2)</sup>	24,6	-
из них:		
земляника, клубника	5,1	-
малина, ежевика	10,6	-
смородина всех видов	5,5	-
крыжовник	1,0	-
рябина черноплодная	0,9	-
облепиха	0,5	-
<b>Структура площадей многолетних плодовых насаждений и ягодных культур по видам плодово-ягодных насаждений</b> (в процентах от общей площади плодово-ягодных насаждений соответствующей категории хозяйств):		
семечковые культуры	29,0	...
косточковые культуры	36,4	-
орехоплодные культуры	0,1	-
ягодники	34,5	-
<b>Площади виноградников, га</b>	<b>0,3</b>	-
<b>Поголовье сельскохозяйственных животных, голов:</b>		
Крупный рогатый скот - всего	12420	1522
из него коровы	4793	555
Молочный крупный рогатый скот	12395	1522
Мясной крупный рогатый скот	...	-
Свиньи	1220	-
Овцы и козы - всего	15995	-
Овцы	15244	-
Козы	751	-
Птица - всего	56338	-
Птица сельскохозяйственная - всего	56310	-
в том числе:		
куры - всего	37911	-
из них:		
куры-несушки	23681	-
куры яичных пород	31945	-
куры мясных и мясо-яичных пород	5966	-
утки	7388	-
гуси	10362	-
индейки	584	-
цесарки	65	-
Прочие виды птицы - всего	28	-
перепелки	...	-
страусы	...	-

в том числе

крестьянские (фермерские) хозяйства и индивидуальные предприниматели	из них		личные подсобные и другие индивидуальные хозяйства граждан
	крестьянские (фермерские) хозяйства	индивидуальные предприниматели	
-	-	-	24,6
-	-	-	5,1
-	-	-	10,6
-	-	-	5,5
-	-	-	1,0
-	-	-	0,9
-	-	-	0,5
-	-	-	24,7
-	-	-	38,6
-	-	-	0,1
-	-	-	36,6
-	-	-	<b>0,3</b>
1452	1394	58	9446
577	545	32	3661
1427	1369	58	9446
...	...	-	-
85	80	...	1135
1122	1075	47	14873
1116	1069	47	14128
...	...	-	745
1900	1296	604	54438
1900	1296	604	54410
1213	1029	184	36698
502	448	54	23179
1083	949	134	30862
...	...	...	5836
102	102	-	7286
541	121	...	9821
...	...	-	540
-	-	-	65
-	-	-	28
-	-	-	...
-	-	-	...

	Хозяйства всех категорий	сельскохозяйственные организации
Лошади	1824	291
Кролики домашние	1790	-
Пчелы медоносные (семьи), шт.	11227	-
<b>Наличие сельскохозяйственной техники, шт.:</b>		
Тракторы	558	15
Комбайны:		
зерноуборочные	4	...
кормоуборочные	...	...
Установки доильные	28	4
Плуги	43	9
Косилки	59	10
Сеялки	15	4
<b>В среднем на одну организацию (хозяйство, объединение):</b>		
численность работников, человек <sup>3)</sup>	x	4
общая земельная площадь, га	x	1389,8
площадь сельскохозяйственных угодий, га	x	1389,8
общая посевная площадь сельскохозяйственных культур под урожай, га <sup>4)</sup>	x	1566,0
поголовье сельскохозяйственных животных, голов <sup>5)</sup> :		
крупный рогатый скот	x	304
из него коровы	x	111
свиньи	x	-
птица	x	-

<sup>1)</sup> Включая овощи закрытого грунта по личным подсобным и другим индивидуальным хозяйствам граждан и некоммерческим объединениям.

<sup>2)</sup> Включая ягодники в междурядьях сада.

<sup>3)</sup> В расчете на одну организацию (хозяйство), без учета подсобных сельскохозяйственных предприятий несельскохозяйственных организаций, осуществлявших сельскохозяйственную деятельность в I полугодии 2016 года.

<sup>4)</sup> В расчете на одну организацию (хозяйство), имевшую общую посевную площадь.

<sup>5)</sup> В расчете на одну организацию (хозяйство), имевшую поголовье скота соответствующего вида.



в том числе			
крестьянские (фермерские) хозяйства и индивидуальные предприниматели	из них		личные подсобные и другие индивидуальные хозяйства граждан
	крестьянские (фермерские) хозяйства	индивидуальные предприниматели	
513	375	...	1020
...	...	-	1768
788	659	129	10439
73	66	7	470
3	3	-	x
...	...	-	x
17	16	...	7
34	29	5	x
49	45	4	x
11	9	...	x
2	3	2	x
135,4	141,0	104,4	1,9
135,4	140,9	104,4	1,9
147,3	152,2	103,1	0,2
35	39	10	4
14	16	5	2
17	20	...	2
95	81	151	23

**ОСНОВНЫЕ ИТОГИ ВСЕРОССИЙСКОЙ СЕЛЬСКОХОЗЯЙСТВЕННОЙ  
по Аскинскому**

(на 1 июля)

	Хозяйства всех категорий	сельскохозяй- ственные организации
<b>Число организаций (хозяйств) - всего</b>	<b>x</b>	<b>11</b>
из них осуществлявшие сельскохозяйственную деятельность в I полугодии 2016 года	x	8
в процентах от общего числа соответствующей категории организаций (хозяйств)	x	72,7
<b>Общая земельная площадь, га</b>	<b>46910,1</b>	<b>12208,7</b>
из нее сельскохозяйственные угодья	45781,7	12078,1
в том числе:		
пашня	15432,2	7223,1
сенокосы	14163,4	2145,0
пастбища	12321,3	956,0
многолетние насаждения	53,6	-
залежь	3811,2	1754,0
Из общей площади сельскохозяйственных угодий фактически использовались, га	39847,6	10194,1
в процентах от общей площади сельскохозяйственных угодий соответствующей категории хозяйств	87,0	84,4
<b>Посевная площадь сельскохозяйственных культур под урожай - всего, га</b>	<b>14694,7</b>	<b>6612,0</b>
в том числе:		
Зерновые и зернобобовые культуры - всего	7969,0	3951,0
из них:		
пшеница	2246,0	1056,0
рожь	849,0	548,0
ячмень	674,0	435,0
овес	2704,0	1314,0
гречиха	1235,0	598,0
зернобобовые культуры	261,0	-
из них:		
горох	...	-
Технические культуры - всего	...	-
из них:		
Картофель	687,7	-
Овощные и бахчевые культуры – всего <sup>1)</sup>	56,9	-
из них:		
овощи открытого грунта – всего	52,9	-
в том числе:		
капуста (всех видов)	10,2	-
огурцы	5,0	-
помидоры	5,7	-

**ПЕРЕПИСИ В РАЗРЕЗЕ КАТЕГОРИЙ ХОЗЯЙСТВ  
муниципальному району**

2016 года)

в том числе

крестьянские (фермерские) хозяйства и индивидуальные предприниматели	из них		личные подсобные и другие индивидуальные хозяйства граждан
	крестьянские (фермерские) хозяйства	индивидуальные предприниматели	
77	68	9	9849
68	60	8	7808
88,3	88,2	88,9	79,3
<b>10281,4</b>	<b>9801,4</b>	<b>480,0</b>	<b>24420,0</b>
10141,4	9661,4	480,0	23562,3
7120,4	6881,4	...	1088,7
2735,6	2502,0	...	9282,8
148,4	141,0	...	11216,9
-	-	-	53,6
137,0	137,0	-	1920,2
8011,5	7806,5	...	21642,1
79,0	80,8	...	91,9
<b>7007,0</b>	<b>6845,0</b>	...	<b>1075,7</b>
4018,0	4018,0	-	-
1190,0	1190,0	-	-
...	...	-	-
...	...	-	-
1390,0	1390,0	-	-
637,0	637,0	-	-
261,0	261,0	-	-
...	...	-	-
-	-	-	...
...	...	-	642,7
-	-	-	56,9
-	-	-	52,9
-	-	-	10,2
-	-	-	5,0
-	-	-	5,7



	Хозяйства всех категорий	сельскохозяйственные организации
свекла столовая	4,6	-
морковь столовая	6,2	-
лук репчатый	7,8	-
чеснок	3,1	-
кабачки, патиссоны	2,4	-
продовольственные бахчевые культуры	0,0	-
Кормовые культуры - всего	5981,1	2661,0
из них:		
травы однолетние	1289,5	825,0
травы многолетние	4403,8	1756,0
кукуруза на корм	...	...
корнеплодные кормовые культуры, включая свеклу сахарную на корм скоту	55,2	-
<b>Структура посевных площадей по видам сельскохозяйственных культур</b> (в процентах от общей посевной площади соответствующей категории организаций (хозяйств))		
Зерновые и зернобобовые культуры - всего	54,2	59,8
из них:		
пшеница	15,3	16,0
рожь	5,8	8,3
ячмень	4,6	6,6
овес	18,4	19,9
гречиха	8,4	9,0
зернобобовые культуры	1,8	-
из них:		
горох	...	-
Технические культуры - всего	...	-
Картофель	4,7	-
Овощные и бахчевые культуры – всего <sup>1)</sup>	0,4	-
из них:		
овощи открытого грунта – всего	0,4	-
в том числе:		
капуста (всех видов)	0,1	-
огурцы	0,0	-
помидоры	0,0	-
свекла столовая	0,0	-
морковь столовая	0,0	-
лук репчатый	0,1	-
чеснок	0,0	-
кабачки, патиссоны	0,0	-
продовольственные бахчевые культуры	0,0	-

в том числе

крестьянские (фермерские) хозяйства и индивидуальные предприниматели	из них		личные подсобные и другие индивидуальные хозяйства граждан
	крестьянские (фермерские) хозяйства	индивидуальные предприниматели	
-	-	-	4,6
-	-	-	6,2
-	-	-	7,8
-	-	-	3,1
-	-	-	2,4
-	-	-	0,0
2944,0	2782,0	...	376,1
425,0	425,0	-	39,5
2369,0	2207,0	...	278,8
...	...	-	-
-	-	-	55,2
57,3	58,7	-	-
17,0	17,4	-	-
...	...	-	-
...	...	-	-
19,8	20,3	-	-
9,1	9,3	-	-
3,7	3,8	-	-
...	...	-	-
-	-	-	...
...	...	-	59,7
-	-	-	5,3
-	-	-	4,9
-	-	-	1,0
-	-	-	0,5
-	-	-	0,5
-	-	-	0,4
-	-	-	0,6
-	-	-	0,7
-	-	-	0,3
-	-	-	0,2
-	-	-	0,0

	Хозяйства всех категорий	сельскохозяйственные организации
Кормовые культуры - всего	40,7	40,2
из них:		
травы однолетние	8,8	12,5
травы многолетние	30,0	26,6
кукуруза на корм	...	...
корнеплодные кормовые культуры, включая свеклу сахарную на корм скоту	0,4	-
<b>Площади многолетних плодовых насаждений и ягодных культур - всего, га</b>	<b>52,6</b>	-
в том числе:		
семечковые культуры - всего	7,7	-
из них:		
яблоня	6,0	-
груша	0,4	-
косточковые культуры - всего	12,6	-
из них:		
слива	0,7	-
вишня	10,0	-
черешня	0,1	-
абрикос	0,0	-
персик	...	-
алыча	0,0	-
орехоплодные культуры	0,0	-
из них:		
грецкий орех	...	-
ягодники - всего <sup>2)</sup>	32,3	-
из них:		
земляника, клубника	8,0	-
малина, ежевика	15,7	-
смородина всех видов	4,7	-
крыжовник	1,2	-
рябина черноплодная	1,1	-
облепиха	0,3	-
<b>Структура площадей многолетних плодовых насаждений и ягодных культур по видам плодово-ягодных насаждений</b> (в процентах от общей площади плодово-ягодных насаждений соответствующей категории хозяйств):		
семечковые культуры	14,7	-
косточковые культуры	23,9	-
орехоплодные культуры	0,0	-
ягодники	61,4	-
<b>Площади виноградников, га</b>	<b>0,0</b>	-

в том числе			
крестьянские (фермерские) хозяйства и индивидуальные предприниматели	из них		личные подсобные и другие индивидуальные хозяйства граждан
	крестьянские (фермерские) хозяйства	индивидуальные предприниматели	
42,0	40,6	...	35,0
6,1	6,2	-	3,7
33,8	32,2	...	25,9
...	...	-	-
-	-	-	5,1
-	-	-	<b>52,6</b>
-	-	-	7,7
-	-	-	6,0
-	-	-	0,4
-	-	-	12,6
-	-	-	0,7
-	-	-	10,0
-	-	-	0,1
-	-	-	0,0
-	-	-	...
-	-	-	0,0
-	-	-	0,0
-	-	-	...
-	-	-	32,3
-	-	-	8,0
-	-	-	15,7
-	-	-	4,7
-	-	-	1,2
-	-	-	1,1
-	-	-	0,3
-	-	-	14,7
-	-	-	23,9
-	-	-	0,0
-	-	-	61,4
-	-	-	<b>0,0</b>

	Хозяйства всех категорий	сельскохозяйственные организации
<b>Поголовье сельскохозяйственных животных, голов:</b>		
Крупный рогатый скот - всего	12357	1548
из него коровы	5004	675
Молочный крупный рогатый скот	11548	1548
Мясной крупный рогатый скот	809	-
Свиньи	311	...
Овцы и козы - всего	20231	...
Овцы	18956	...
Козы	1275	-
Птица - всего	48967	...
Птица сельскохозяйственная - всего	48877	...
в том числе:		
куры - всего	38417	...
из них:		
куры-несушки	23362	...
куры яичных пород	32470	...
куры мясных и мясо-яичных пород	5947	-
утки	3664	-
гуси	6346	-
индейки	362	-
цесарки	88	-
Прочие виды птицы - всего	...	-
перепелки	...	-
Лошади	666	113
Кролики домашние	2484	-
Пчелы медоносные (семьи), шт.	10149	-
<b>Наличие сельскохозяйственной техники, шт.:</b>		
Тракторы	1126	61
Комбайны:		
зерноуборочные	20	13
картофелеуборочные	...	-
кормоуборочные	...	-
Установки доильные	11	...
Плуги	39	20
Косилки	31	12
Сеялки	30	15



в том числе			
крестьянские (фермерские) хозяйства и индивидуальные предприниматели	из них		личные подсобные и другие индивидуальные хозяйства граждан
	крестьянские (фермерские) хозяйства	индивидуальные предприниматели	
1643	1632	...	9166
465	462	...	3864
834	823	...	9166
809	809	-	-
33	33	-	222
782	782	-	19407
675	675	-	18239
...	...	-	1168
528	528	-	48377
528	528	-	48287
392	392	-	37963
188	188	-	23115
218	218	-	32190
174	174	-	5773
...	...	-	3649
121	121	-	6225
-	-	-	362
-	-	-	88
-	-	-	...
-	-	-	...
307	283	...	246
81	...	...	2403
506	441	65	9643
52	50	...	1013
7	7	-	x
...	...	-	x
...	...	-	x
-	-	-	8
19	19	-	x
19	18	...	x
15	14	...	x

	Хозяйства всех категорий	сельскохозяйственные организации
<b>В среднем на одну организацию (хозяйство, объединение):</b>		
численность работников, человек <sup>3)</sup>	x	10
общая земельная площадь, га	x	1109,9
площадь сельскохозяйственных угодий, га	x	1098,0
общая посевная площадь сельскохозяйственных культур под урожай, га <sup>4)</sup>	x	1102,0
поголовье сельскохозяйственных животных, голов <sup>5)</sup> :		
крупный рогатый скот	x	310
из него коровы	x	135
свиньи	x	...
птица	x	...

<sup>1)</sup> Включая овощи закрытого грунта по личным подсобным и другим индивидуальным хозяйствам граждан и некоммерческим объединениям.

<sup>2)</sup> Включая ягодники в междурядьях сада.

<sup>3)</sup> В расчете на одну организацию (хозяйство), без учета подсобных сельскохозяйственных предприятий несельскохозяйственных организаций, осуществлявших сельскохозяйственную деятельность в I полугодии 2016 года.

<sup>4)</sup> В расчете на одну организацию (хозяйство), имевшую общую посевную площадь.

<sup>5)</sup> В расчете на одну организацию (хозяйство), имевшую поголовье скота соответствующего вида.

в том числе

крестьянские (фермерские) хозяйства и индивидуальные предприниматели	из них		личные подсобные и другие индивидуальные хозяйства граждан
	крестьянские (фермерские) хозяйства	индивидуальные предприниматели	
2	2	1	x
133,5	144,1	53,3	2,5
131,7	142,1	53,3	2,4
318,5	326,0	...	0,1
57	60	...	3
17	18	...	1
11	11	-	2
33	33	-	16

**ОСНОВНЫЕ ИТОГИ ВСЕРОССИЙСКОЙ СЕЛЬСКОХОЗЯЙСТВЕННОЙ  
по Аургазинскому**

(на 1 июля)

	Хозяйства всех категорий	сельскохозяй- ственные организации	крестьянские (фермерские) хозяйства и индивидуальные предприниматели
<b>Число организаций (хозяйств) - всего</b>	<b>х</b>	<b>30</b>	<b>69</b>
из них осуществлявшие сельскохозяйственную деятельность в I полугодии 2016 года	х	28	65
в процентах от общего числа соответствующей категории организаций (хозяйств)	х	93,3	94,2
<b>Общая земельная площадь, га</b>	<b>131945,4</b>	<b>116159,9</b>	<b>9813,0</b>
из нее сельскохозяйственные угодья	122419,7	107819,2	9606,1
в том числе:			
пашня	90612,4	77798,2	9300,3
сенокосы	11930,8	11029,0	132,6
пастбища	19219,3	18992,0	164,0
многолетние насаждения	87,2	-	...
залежь	570,2	-	...
Из общей площади сельскохозяйственных угодий фактически использовались, га	121134,4	107104,0	9605,8
в процентах от общей площади сельскохозяйственных угодий соответствующей категории хозяйств	99,0	99,3	100,0
<b>Посевная площадь сельскохозяйственных культур под урожай - всего, га</b>	<b>88826,0</b>	<b>76521,0</b>	<b>8803,0</b>
в том числе:			
Зерновые и зернобобовые культуры - всего	57225,1	51806,0	5419,0
из них:			
пшеница	31254,1	29621,0	1633,0
рожь	6874,0	5808,0	1066,0
ячмень	11963,0	10654,0	1309,0
овес	1550,0	1111,0	439,0
кукуруза на зерно	753,0	723,0	...
гречиха	3168,0	2472,0	696,0
зернобобовые культуры	998,0	922,0	...
из них:			
горох	904,0	828,0	...
Технические культуры - всего	12626,1	11271,0	1355,0
из них:			
сахарная свекла	1446,0	1131,0	315,0
масличные культуры - всего	11180,0	10140,0	1040,0
из них:			
подсолнечник на зерно	10339,0	9580,0	759,0
рапс	841,0	...	...

**ПЕРЕПИСИ В РАЗРЕЗЕ КАТЕГОРИЙ ХОЗЯЙСТВ  
муниципальному району**

2016 года)

в том числе			
из них		личные подсобные и другие индивидуальные хозяйства граждан	некоммерческие объединения граждан
крестьянские (фермерские) хозяйства	индивидуальные предприниматели		
<b>64</b>	<b>5</b>	<b>15751</b>	<b>2</b>
60	5	14315	-
93,8	100,0	90,9	-
<b>7214,9</b>	<b>2598,1</b>	<b>5925,0</b>	...
7008,3	2597,8	4946,9	...
6713,3	2587,0	3513,9	-
121,8	...	769,2	x
164,0	-	63,3	x
...	-	78,3	-
...	-	522,4	...
7008,0	2597,8	4424,6	-
100,0	100,0	89,4	-
<b>6219,0</b>	<b>2584,0</b>	<b>3502,0</b>	-
3585,0	1834,0	...	-
943,0	690,0	...	-
660,0	406,0	-	-
1019,0	290,0	-	-
415,0	...	-	-
-	...	-	-
480,0	...	-	-
-	...	-	-
-	...	-	-
943,0	...	0,1	-
315,0	-	-	-
628,0	...	-	-
628,0	...	-	-
-	...	-	-



	Хозяйства всех категорий	сельскохозяй- ственные организации	крестьянские (фермерские) хозяйства и индивидуальные предприниматели
Картофель	1537,2	10,0	21,0
Овощные и бахчевые культуры – всего <sup>1)</sup>	223,7	...	...
из них:			
овощи открытого грунта – всего	220,0	...	...
в том числе:			
капуста (всех видов)	28,5	...	...
огурцы	16,3	-	-
помидоры	35,8	-	-
свекла столовая	22,8	...	...
морковь столовая	32,0	...	...
лук репчатый	32,5	-	-
чеснок	11,5	-	-
кабачки, патиссоны	7,4	-	-
продовольственные бахчевые культуры	0,6	-	-
Кормовые культуры - всего	17213,8	13427,0	2001,0
из них:			
травы однолетние	2332,9	1941,0	375,0
травы многолетние	11406,3	8380,0	1448,0
кукуруза на корм	3274,0	3096,0	178,0
корнеплодные кормовые культуры, включая свеклу сахарную на корм скоту	160,8	...	-
<b>Структура посевных площадей по видам сельскохозяйственных культур</b> (в процентах от общей посевной площади соответствующей категории организаций (хозяйств))			
Зерновые и зернобобовые культуры - всего	64,4	67,7	61,6
из них:			
пшеница	35,2	38,7	18,6
рожь	7,7	7,6	12,1
ячмень	13,5	13,9	14,9
овес	1,7	1,5	5,0
кукуруза на зерно	0,8	0,9	...
гречиха	3,6	3,2	7,9
зернобобовые культуры	1,1	1,2	...
из них:			
горох	1,0	1,1	...

В том числе			
из них		личные подсобные и другие индивидуальные хозяйства граждан	некоммерческие объединения граждан
крестьянские (фермерские) хозяйства	индивидуальные предприниматели		
21,0	-	1506,2	-
...	-	209,7	-
...	-	206,0	-
...	-	26,5	-
-	-	16,3	-
-	-	35,8	-
...	-	15,8	-
...	-	28,0	-
-	-	32,5	-
-	-	11,5	-
-	-	7,4	-
-	-	0,6	-
1663,0	...	1785,8	-
192,0	...	16,9	-
1371,0	...	1578,3	-
100,0	...	-	-
-	-	150,8	-
57,6	71,0	...	-
15,2	26,7	...	-
10,6	15,7	-	-
16,4	11,2	-	-
6,7	...	-	-
-	...	-	-
7,7	...	-	-
-	...	-	-
-	...	-	-

	Хозяйства всех категорий	сельскохозяй- ственные организации	крестьянские (фермерские) хозяйства и индивидуальные предприниматели
Технические культуры - всего	14,2	14,7	15,4
из них:			
сахарная свекла	1,6	1,5	3,6
масличные культуры - всего	12,6	13,3	11,8
из них:			
подсолнечник на зерно	11,6	12,5	8,6
рапс	0,9	...	...
Картофель	1,7	0,0	0,2
Овощные и бахчевые культуры – всего <sup>1)</sup>	0,3	...	...
из них:			
овощи открытого грунта – всего	0,2	...	...
в том числе:			
капуста (всех видов)	0,0	...	...
огурцы	0,0	-	-
помидоры	0,0	-	-
свекла столовая	0,0	...	...
морковь столовая	0,0	...	...
лук репчатый	0,0	-	-
чеснок	0,0	-	-
кабачки, патиссоны	0,0	-	-
продовольственные бахчевые культуры	0,0	-	-
Кормовые культуры - всего	19,4	17,5	22,7
из них:			
травы однолетние	2,6	2,5	4,3
травы многолетние	12,8	11,0	16,4
кукуруза на корм	3,7	4,0	2,0
корнеплодные кормовые культуры, включая свеклу сахарную на корм скоту	0,2	...	-
<b>Площади многолетних плодовых насаждений и ягодных культур - всего, га</b>	<b>84,0</b>	-	...
в том числе:			
семечковые культуры - всего	21,5	-	-
из них:			
яблоня	18,7	-	-
груша	2,8	-	-
косточковые культуры - всего	26,6	-	-
из них:			
слива	5,3	-	-
вишня	20,4	-	-
черешня	0,3	-	-
абрикос	0,0	-	-



В том числе			
из них		личные подсобные и другие индивидуальные хозяйства граждан	некоммерческие объединения граждан
крестьянские (фермерские) хозяйства	индивидуальные предприниматели		
15,2	...	0,0	-
5,1	-	-	-
10,1	...	-	-
10,1	...	-	-
-	...	-	-
0,3	-	43,0	-
...	-	6,0	-
...	-	5,9	-
...	-	0,8	-
-	-	0,5	-
-	-	1,0	-
...	-	0,4	-
...	-	0,8	-
-	-	0,9	-
-	-	0,3	-
-	-	0,2	-
-	-	0,0	-
26,7	...	51,0	-
3,1	...	0,5	-
22,0	...	45,1	-
1,6	...	-	-
-	-	4,3	-
...	-	<b>75,1</b>	-
-	-	21,5	-
-	-	18,7	-
-	-	2,8	-
-	-	26,6	-
-	-	5,3	-
-	-	20,4	-
-	-	0,3	-
-	-	0,0	-

	Хозяйства всех категорий	сельскохозяйственные организации	
		крестьянские (фермерские) хозяйства и индивидуальные предприниматели	
персик	...	-	-
алыча	0,0	-	-
орехоплодные культуры	0,1	-	-
из них:			
грецкий орех	...	-	-
фундук	0,0	-	-
ягодники - всего <sup>2)</sup>	35,8	-	...
из них:			
земляника, клубника	8,4	-	-
малина, ежевика	11,2	-	-
смородина всех видов	5,2	-	-
крыжовник	1,1	-	-
рябина черноплодная	0,5	-	-
облепиха	0,3	-	-
<b>Структура площадей многолетних плодовых насаждений и ягодных культур по видам плодово-ягодных насаждений</b> (в процентах от общей площади плодово-ягодных насаждений соответствующей категории хозяйств):			
семечковые культуры	25,6	-	-
косточковые культуры	31,7	-	-
орехоплодные культуры	0,1	-	-
ягодники	42,7	-	...
<b>Площади виноградников, га</b>	<b>1,4</b>	-	-
<b>Поголовье сельскохозяйственных животных, голов:</b>			
Крупный рогатый скот - всего	28716	11440	2111
из него коровы	10281	4030	823
Молочный крупный рогатый скот	27950	10958	2111
Мясной крупный рогатый скот	766	...	-
Свиньи	27036	20756	124
Овцы и козы - всего	15537	...	448
Овцы	13728	...	364
Козы	1809	-	84
Птица - всего	187322	...	130
Птица сельскохозяйственная - всего	187322	...	130
в том числе:			
куры - всего	123481	...	130
из них:			
куры-несушки	72450	...	125
куры яичных пород	91414	...	130
куры мясных и мясо-яичных пород	32067	-	-

В том числе			
из них		личные подсобные и другие индивидуальные хозяйства граждан	некоммерческие объединения граждан
крестьянские (фермерские) хозяйства	индивидуальные предприниматели		
-	-	...	-
-	-	0,0	-
-	-	0,1	-
-	-	...	-
-	-	0,0	-
...	-	26,9	-
-	-	8,4	-
-	-	11,2	-
-	-	5,2	-
-	-	1,1	-
-	-	0,5	-
-	-	0,3	-
-	-	28,6	-
-	-	35,4	-
-	-	0,1	-
...	-	35,9	-
-	-	<b>1,4</b>	-
1564	547	15165	-
549	274	5428	-
1564	547	14881	-
-	-	284	-
115	...	6156	-
448	-	15041	-
364	-	13316	-
84	-	1725	-
130	-	185767	-
130	-	185767	-
130	-	123251	-
125	-	72225	-
130	-	91184	-
-	-	32067	-

	Хозяйства всех категорий	сельскохозяйственные организации	
		сельскохозяйственные организации	крестьянские (фермерские) хозяйства и индивидуальные предприниматели
утки	30129	-	-
гуси	32469	...	-
индейки	1133	-	-
цесарки	110	-	-
Лошади	1772	758	83
Кролики домашние	2685	-	-
Пчелы медоносные (семьи), шт.	6504	372	337
<b>Наличие сельскохозяйственной техники, шт.:</b>			
Тракторы	1096	340	124
Комбайны:			
зерноуборочные	125	90	35
кукурузоуборочные	...	...	-
картофелеуборочные	-	-	-
кормоуборочные	14	10	4
Машины свеклоуборочные (без ботвоуборочных)	10	9	...
Установки доильные	105	30	-
Плуги	152	87	65
Косилки	94	42	52
Сеялки	226	159	67
<b>В среднем на одну организацию (хозяйство, объединение):</b>			
численность работников, человек <sup>3)</sup>	x	52	2
общая земельная площадь, га	x	3872,0	142,2
площадь сельскохозяйственных угодий, га	x	3594,0	139,2
общая посевная площадь сельскохозяйственных культур под урожай, га <sup>4)</sup>	x	2943,1	151,8
поголовье сельскохозяйственных животных, голов <sup>5)</sup> :			
крупный рогатый скот	x	953	70
из него коровы	x	336	32
свиньи	x	10378	18
птица	x	...	26

<sup>1)</sup> Включая овощи закрытого грунта по личным подсобным и другим индивидуальным хозяйствам граждан и некоммерческим объединениям.

<sup>2)</sup> Включая ягодники в междурядьях сада.

<sup>3)</sup> В расчете на одну организацию (хозяйство), без учета подсобных сельскохозяйственных предприятий несельскохозяйственных организаций, осуществлявших сельскохозяйственную деятельность в I полугодии 2016 года.

<sup>4)</sup> В расчете на одну организацию (хозяйство), имевшую общую посевную площадь.

<sup>5)</sup> В расчете на одну организацию (хозяйство), имевшую поголовье скота соответствующего вида.

В том числе			
из них		личные подсобные и другие индивидуальные хозяйства граждан	некоммерческие объединения граждан
крестьянские (фермерские) хозяйства	индивидуальные предприниматели		
-	-	30129	-
-	-	31144	-
-	-	1133	-
-	-	110	-
78	...	931	-
-	-	2685	-
131	206	5795	-
119	...	632	x
35	-	x	x
-	-	x	x
-	-	x	x
4	-	x	x
...	-	x	x
-	-	75	x
64	...	x	x
51	...	x	x
64	...	x	x
2	2	x	x
112,7	519,6	0,4	...
109,5	519,6	0,3	...
111,1	1292,0	0,2	-
56	274	3	-
23	137	1	-
19	...	4	-
26	-	29	-

**ОСНОВНЫЕ ИТОГИ ВСЕРОССИЙСКОЙ СЕЛЬСКОХОЗЯЙСТВЕННОЙ  
по Баймакскому**

(на 1 июля)

	Хозяйства всех категорий	сельскохозяй- ственные организации	крестьянские (фермерские) хозяйства и индивидуальные предприниматели
<b>Число организаций (хозяйств) - всего</b>	<b>х</b>	<b>24</b>	<b>238</b>
из них осуществлявшие сельскохозяйственную деятельность в I полугодии 2016 года	х	21	203
в процентах от общего числа соответствующей категории организаций (хозяйств)	х	87,5	85,3
<b>Общая земельная площадь, га</b>	<b>193822,3</b>	<b>67147,1</b>	<b>84712,0</b>
из нее сельскохозяйственные угодья	192515,6	67147,1	84222,1
в том числе:			
пашня	124687,1	51367,0	72239,7
сенокосы	24573,3	1661,0	6225,2
пастбища	32906,5	10074,1	3971,5
многолетние насаждения	126,4	...	...
залежь	10222,3	...	1784,7
Из общей площади сельскохозяйственных угодий фактически использовались, га	174657,3	57780,1	80134,4
в процентах от общей площади сельскохозяйственных угодий соответствующей категории хозяйств	90,7	86,1	95,1
<b>Посевная площадь сельскохозяйственных культур под урожай - всего, га</b>	<b>118694,0</b>	<b>46440,0</b>	<b>71174,0</b>
в том числе:			
Зерновые и зернобобовые культуры - всего	74905,8	27188,0	47717,8
из них:			
пшеница	44470,8	16190,0	28280,8
рожь	...	...	...
ячмень	18789,0	5774,0	13015,0
овес	10342,0	4174,0	6168,0
просо	...	-	...
гречиха	600,0	...	...
зернобобовые культуры	...	...	-
из них:			
горох	...	...	-
Технические культуры - всего	3242,0	1863,0	1379,0
из них:			
масличные культуры - всего	3242,0	1863,0	1379,0
из них:			
подсолнечник на зерно	926,0	...	...
лен-кудряш	1353,0	...	553,0

**ПЕРЕПИСИ В РАЗРЕЗЕ КАТЕГОРИЙ ХОЗЯЙСТВ  
муниципальному району**

2016 года)

в том числе			
из них		личные подсобные и другие индивидуальные хозяйства граждан	некоммерческие объединения граждан
крестьянские (фермерские) хозяйства	индивидуальные предприниматели		
215	23	18278	6
182	21	15361	3
84,7	91,3	84,0	50,0
<b>80780,9</b>	<b>3931,1</b>	<b>41928,7</b>	<b>34,5</b>
80291,0	3931,1	41112,9	33,5
69557,7	2682,0	1067,0	13,4
5231,1	994,1	16687,1	x
3786,5	185,0	18860,9	x
...	-	108,4	6,0
1714,7	...	4389,5	14,1
76288,3	3846,1	36723,4	19,4
95,0	97,8	89,3	57,9
<b>68492,0</b>	<b>2682,0</b>	<b>1066,6</b>	<b>13,4</b>
45531,8	2186,0	-	-
27175,8	1105,0	-	-
...	-	-	-
12176,0	839,0	-	-
5926,0	242,0	-	-
...	-	-	-
...	-	-	-
-	-	-	-
-	-	-	-
1279,0	...	-	-
1279,0	...	-	-
...	...	-	-
553,0	-	-	-

	Хозяйства всех категорий	сельскохозяйственные организации	
		сельскохозяйственные организации	крестьянские (фермерские) хозяйства и индивидуальные предприниматели
рапс	863,0	...	...
рыжик	...	...	-
Картофель	986,0	-	38,2
Овощные и бахчевые культуры – всего <sup>1)</sup>	145,2	-	18,0
из них:			
овощи открытого грунта – всего	139,1	-	18,0
в том числе:			
капуста (всех видов)	24,6	-	12,0
огурцы	16,1	-	-
помидоры	27,4	-	-
свекла столовая	15,7	-	...
морковь столовая	16,4	-	...
лук репчатый	13,1	-	...
чеснок	4,5	-	-
кабачки, патиссоны	5,9	-	-
продовольственные бахчевые культуры	0,2	-	-
Кормовые культуры - всего	39414,9	17389,0	22021,0
из них:			
травы однолетние	4132,0	2335,0	1797,0
травы многолетние	32989,9	13591,0	19394,0
кормовые культуры на силос (без кукурузы)	1213,0	...	760,0
кукуруза на корм	1080,0	1010,0	...
<b>Структура посевных площадей по видам сельскохозяйственных культур (в процентах от общей посевной площади соответствующей категории организаций (хозяйств))</b>			
Зерновые и зернобобовые культуры - всего	63,1	58,5	67,0
из них:			
пшеница	37,5	34,9	39,7
рожь	...	...	...
ячмень	15,8	12,4	18,3
овес	8,7	9,0	8,7
просо	...	-	...
гречиха	0,5	...	...
зернобобовые культуры	...	...	-
из них:			
горох	...	...	-



В том числе			
из них		личные подсобные и другие индивидуальные хозяйства граждан	некоммерческие объединения граждан
крестьянские (фермерские) хозяйства	индивидуальные предприниматели		
...	-	-	-
-	-	-	-
36,2	...	935,6	12,2
11,0	...	126,0	1,2
11,0	...	120,0	1,1
7,0	...	12,5	0,1
-	-	16,0	0,1
-	-	27,1	0,3
...	...	12,6	0,1
-	...	15,2	0,1
...	-	10,9	0,2
-	-	4,4	0,1
-	-	5,8	0,0
-	-	0,2	...
21634,0	387,0	4,9	-
1655,0	142,0	-	-
19149,0	245,0	4,9	-
760,0	-	-	-
...	-	-	-
66,5	81,5	-	-
39,7	41,2	-	-
...	-	-	-
17,8	31,3	-	-
8,7	9,0	-	-
...	-	-	-
...	-	-	-
-	-	-	-
-	-	-	-

	Хозяйства всех категорий	сельскохозяй- ственные организации	крестьянские (фермерские) хозяйства и индивидуальные предприниматели
Технические культуры - всего	2,7	4,0	1,9
из них:			
масличные культуры - всего	2,7	4,0	1,9
из них:			
подсолнечник на зерно	0,8	...	...
лен-кудряш	1,1	...	0,8
рапс	0,7	...	...
рыжик	...	...	-
Картофель	0,8	-	0,1
Овощные и бахчевые культуры – всего <sup>1)</sup>	0,1	-	0,0
из них:			
овощи открытого грунта – всего	0,1	-	0,0
в том числе:			
капуста (всех видов)	0,0	-	0,0
огурцы	0,0	-	-
помидоры	0,0	-	-
свекла столовая	0,0	-	...
морковь столовая	0,0	-	...
лук репчатый	0,0	-	...
чеснок	0,0	-	-
кабачки, патиссоны	0,0	-	-
продовольственные бахчевые культуры	0,0	-	-
Кормовые культуры - всего	33,2	37,4	30,9
из них:			
травы однолетние	3,5	5,0	2,5
травы многолетние	27,8	29,3	27,2
кормовые культуры на силос (без кукурузы)	1,0	...	1,1
кукуруза на корм	0,9	2,2	...
<b>Площади многолетних плодовых насаждений и ягодных культур - всего, га</b>	<b>124,5</b>	...	...
в том числе:			
семечковые культуры - всего	35,4	...	-
из них:			
яблоня	28,6	...	-
груша	6,2	...	-
косточковые культуры - всего	64,9	...	-
из них:			
слива	5,8	-	-
вишня	54,7	...	-
черешня	0,2	-	-
абрикос	0,5	-	-

В том числе			
из них		личные подсобные и другие индивидуальные хозяйства граждан	некоммерческие объединения граждан
крестьянские (фермерские) хозяйства	индивидуальные предприниматели		
1,9	...	-	-
1,9	...	-	-
...	...	-	-
0,8	-	-	-
...	-	-	-
-	-	-	-
0,1	...	87,7	91,1
0,0	...	11,8	8,9
0,0	...	11,2	8,4
0,0	...	1,2	0,6
-	-	1,5	0,8
-	-	2,5	2,3
...	...	1,2	0,6
-	...	1,4	1,1
...	-	1,0	1,3
-	-	0,4	0,7
-	-	0,5	0,3
-	-	0,0	...
31,6	14,4	0,5	-
2,4	5,3	-	-
28,0	9,1	0,5	-
1,1	-	-	-
...	-	-	-
...	-	<b>106,5</b>	<b>6,0</b>
-	-	28,1	1,4
-	-	22,5	1,1
-	-	5,0	0,2
-	-	59,3	3,6
-	-	5,5	0,3
-	-	49,4	3,3
-	-	0,2	...
-	-	0,5	...

	Хозяйства всех категорий	сельскохозяйственные организации	
		сельскохозяйственные организации	крестьянские (фермерские) хозяйства и индивидуальные предприниматели
персик	0,0	-	-
алыча	0,0	-	-
орехоплодные культуры	...	-	-
ягодники - всего <sup>2)</sup>	24,1	...	...
из них:			
земляника, клубника	4,2	-	...
малина, ежевика	5,1	-	-
смородина всех видов	10,1	...	-
крыжовник	1,8	...	-
рябина черноплодная	0,7	-	-
облепиха	0,8	...	-
<b>Структура площадей многолетних плодовых насаждений и ягодных культур по видам плодово-ягодных насаждений</b> (в процентах от общей площади плодово-ягодных насаждений соответствующей категории хозяйств):			
семечковые культуры	28,5	...	-
косточковые культуры	52,2	...	-
орехоплодные культуры	...	-	-
ягодники	19,4	...	...
<b>Площади виноградников, га</b>	<b>0,1</b>	-	-
<b>Поголовье сельскохозяйственных животных, голов:</b>			
Крупный рогатый скот - всего	39685	3832	4978
из него коровы	16803	1957	2544
Молочный крупный рогатый скот	38450	3159	4521
Мясной крупный рогатый скот	1235	673	457
Свиньи	952	-	...
Овцы и козы - всего	43216	...	2615
Овцы	38314	...	2513
Козы	4902	-	102
Птица - всего	210174	-	6611
Птица сельскохозяйственная - всего	210174	-	6611
в том числе:			
куры - всего	124791	-	206
из них:			
куры-несушки	57948	-	...
куры яичных пород	69803	-	...
куры мясных и мясо-яичных пород	54988	-	...
утки	21927	-	105
гуси	59745	-	6300
индейки	3628	-	-
цесарки	83	-	-

В том числе			
из них		личные подсобные и другие индивидуальные хозяйства граждан	некоммерческие объединения граждан
крестьянские (фермерские) хозяйства	индивидуальные предприниматели		
-	-	0,0	-
-	-	0,0	-
-	-	...	-
...	-	19,1	1,0
...	-	3,0	0,3
-	-	4,8	0,3
-	-	7,8	0,3
-	-	1,3	0,1
-	-	0,7	0,0
-	-	0,3	...
-	-	26,4	23,0
-	-	55,7	61,0
-	-	...	-
...	-	18,0	16,0
-	-	<b>0,1</b>	...
4364	614	30875	-
2282	262	12302	-
3962	559	30770	-
402	...	105	-
...	...	644	-
1967	648	40526	-
1893	620	35726	-
74	...	4800	-
6611	-	203563	-
6611	-	203563	-
206	-	124585	-
...	-	57878	-
...	-	69697	-
...	-	54888	-
105	-	21822	-
6300	-	53445	-
-	-	3628	-
-	-	83	-

	Хозяйства всех категорий	сельскохозяйственные организации	
		сельскохозяйственные организации	крестьянские (фермерские) хозяйства и индивидуальные предприниматели
Лошади	11244	1211	2549
Кролики домашние	1096	-	...
Пчелы медоносные (семьи), шт.	2497	-	1332
<b>Наличие сельскохозяйственной техники, шт.:</b>			
Тракторы	2239	210	307
Комбайны:			
зерноуборочные	267	172	95
кормоуборочные	30	19	11
Установки доильные	77	16	4
Плуги	142	32	110
Косилки	191	38	153
Сеялки	343	86	257
<b>В среднем на одну организацию (хозяйство, объединение):</b>			
численность работников, человек <sup>3)</sup>	x	48	3
общая земельная площадь, га	x	2797,8	355,9
площадь сельскохозяйственных угодий, га	x	2797,8	353,9
общая посевная площадь сельскохозяйственных культур под урожай, га <sup>4)</sup>	x	2731,8	569,4
поголовье сельскохозяйственных животных, голов <sup>5)</sup> :			
крупный рогатый скот	x	383	48
из него коровы	x	196	25
свиньи	x	-	...
птица	x	-	944

<sup>1)</sup> Включая овощи закрытого грунта по личным подсобным и другим индивидуальным хозяйствам граждан и некоммерческим объединениям.

<sup>2)</sup> Включая ягодники в междурядьях сада.

<sup>3)</sup> В расчете на одну организацию (хозяйство), без учета подсобных сельскохозяйственных предприятий несельскохозяйственных организаций, осуществлявших сельскохозяйственную деятельность в I полугодии 2016 года.

<sup>4)</sup> В расчете на одну организацию (хозяйство), имевшую общую посевную площадь.

<sup>5)</sup> В расчете на одну организацию (хозяйство), имевшую поголовье скота соответствующего вида.

В том числе			
из них		личные подсобные и другие индивидуальные хозяйства граждан	некоммерческие объединения граждан
крестьянские (фермерские) хозяйства	индивидуальные предприниматели		
2214	335	7484	-
...	-	1056	-
357	975	1165	-
279	28	1722	x
90	5	x	x
11	-	x	x
...	...	57	x
100	10	x	x
136	17	x	x
245	12	x	x
3	2	x	x
375,7	170,9	2,3	5,7
373,4	170,9	2,2	5,6
611,5	206,3	0,1	4,5
48	47	5	-
26	20	2	-
...	...	4	-
944	-	28	-

**ОСНОВНЫЕ ИТОГИ ВСЕРОССИЙСКОЙ СЕЛЬСКОХОЗЯЙСТВЕННОЙ  
по Бакалинскому**

(на 1 июля)

	Хозяйства всех категорий	сельскохозяй- ственные организации	крестьянские (фермерские) хозяйства и индивидуальные предприниматели
<b>Число организаций (хозяйств) - всего</b>	<b>х</b>	<b>25</b>	<b>72</b>
из них осуществлявшие сельскохозяйственную деятельность в I полугодии 2016 года	х	22	65
в процентах от общего числа соответствующей категории организаций (хозяйств)	х	88,0	90,3
<b>Общая земельная площадь, га</b>	<b>125179,2</b>	<b>91781,0</b>	<b>21436,7</b>
из нее сельскохозяйственные угодья	119072,7	86613,2	21343,8
в том числе:			
пашня	85697,5	63588,0	19430,6
сенокосы	8826,4	5790,3	727,9
пастбища	24066,1	16936,0	1161,8
многолетние насаждения	398,2	...	...
залежь	84,5	-	-
Из общей площади сельскохозяйственных угодий фактически использовались, га	105463,0	73327,0	21104,8
в процентах от общей площади сельскохозяйственных угодий соответствующей категории хозяйств	88,6	84,7	98,9
<b>Посевная площадь сельскохозяйственных культур под урожай - всего, га</b>	<b>69725,9</b>	<b>48851,0</b>	<b>18196,5</b>
в том числе:			
Зерновые и зернобобовые культуры - всего	39508,0	29983,0	9525,0
из них:			
пшеница	14309,0	10097,0	4212,0
рожь	10601,0	8576,0	2025,0
ячмень	4577,0	3743,0	834,0
овес	1765,0	1625,0	140,0
кукуруза на зерно	712,0	712,0	-
просо	250,0	250,0	-
гречиха	3414,0	1939,0	1475,0
зернобобовые культуры	3680,0	2841,0	839,0
из них:			
горох	1913,0	1760,0	...
Технические культуры - всего	9108,0	4590,0	4518,0
из них:			
сахарная свекла	2946,0	...	2746,0
масличные культуры - всего	6162,0	4390,0	1772,0
из них:			
подсолнечник на зерно	4072,0	2602,0	1470,0



**ПЕРЕПИСИ В РАЗРЕЗЕ КАТЕГОРИЙ ХОЗЯЙСТВ  
муниципальному району**

2016 года)

в том числе

из них		личные подсобные и другие индивидуальные хозяйства граждан	некоммерческие объединения граждан
крестьянские (фермерские) хозяйства	индивидуальные предприниматели		
60	12	12916	1
54	11	12700	1
90,0	91,7	98,3	100,0
<b>20865,5</b>	<b>571,2</b>	<b>11944,5</b>	...
20822,6	521,2	11100,9	14,8
19255,4	175,2	2667,5	11,4
514,9	213,0	2308,2	x
1028,8	...	5968,3	x
...	-	73,7	2,1
-	-	83,2	1,3
20603,6	501,2	11017,7	13,5
98,9	96,2	99,3	91,2
<b>18021,4</b>	...	<b>2666,9</b>	<b>11,4</b>
9445,0	...	-	-
4212,0	-	-	-
2025,0	-	-	-
754,0	...	-	-
140,0	-	-	-
-	-	-	-
-	-	-	-
1475,0	-	-	-
839,0	-	-	-
...	-	-	-
4518,0	-	-	-
2746,0	-	-	-
1772,0	-	-	-
1470,0	-	-	-



	Хозяйства всех категорий	сельскохозяйственные организации	
		сельскохозяйственные организации	крестьянские (фермерские) хозяйства и индивидуальные предприниматели
лен-кудряш	...	...	-
рапс	1990,0	1688,0	...
Картофель	809,2	...	10,0
Овощные и бахчевые культуры – всего <sup>1)</sup>	110,5	...	...
из них:			
овощи открытого грунта – всего	105,0	...	...
в том числе:			
капуста (всех видов)	10,8	-	...
огурцы	5,7	-	-
помидоры	22,9	-	-
свекла столовая	7,3	...	...
морковь столовая	12,3	...	...
лук репчатый	19,9	...	...
чеснок	6,5	-	-
кабачки, патиссоны	4,6	-	-
продовольственные бахчевые культуры	0,9	-	-
Кормовые культуры - всего	20190,3	14275,0	4142,0
из них:			
травы однолетние	4747,1	4238,0	496,0
травы многолетние	12114,5	6976,0	3616,0
кормовые культуры на силос (без кукурузы)	2256,0	2256,0	-
кукуруза на корм	835,0	805,0	...
корнеплодные кормовые культуры, включая свеклу сахарную на корм скоту	144,8	-	-
<b>Структура посевных площадей по видам сельскохозяйственных культур (в процентах от общей посевной площади соответствующей категории организаций (хозяйств))</b>			
Зерновые и зернобобовые культуры - всего	56,7	61,4	52,3
из них:			
пшеница	20,5	20,7	23,1
рожь	15,2	17,6	11,1
ячмень	6,6	7,7	4,6
овес	2,5	3,3	0,8
кукуруза на зерно	1,0	1,5	-
просо	0,4	0,5	-
гречиха	4,9	4,0	8,1
зернобобовые культуры	5,3	5,8	4,6
из них:			
горох	2,7	3,6	...

В том числе			
из них		личные подсобные и другие индивидуальные хозяйства граждан	некоммерческие объединения граждан
крестьянские (фермерские) хозяйства	индивидуальные предприниматели		
-	-	-	-
...	-	-	-
10,0	-	786,5	10,7
...	-	107,2	0,8
...	-	101,8	0,7
...	-	10,4	-
-	-	5,7	-
-	-	22,9	-
...	-	6,5	...
...	-	11,4	0,1
...	-	19,3	0,1
-	-	6,4	0,1
-	-	4,5	0,1
-	-	0,9	-
4046,9	...	1773,2	-
446,0	...	13,1	-
3570,9	...	1522,4	-
-	-	-	-
...	-	-	-
-	-	144,8	-
52,4	...	-	-
23,4	-	-	-
11,2	-	-	-
4,2	...	-	-
0,8	-	-	-
-	-	-	-
-	-	-	-
8,2	-	-	-
4,7	-	-	-
...	-	-	-

	Хозяйства всех категорий	сельскохозяйственные организации	
		крестьянские (фермерские) хозяйства и индивидуальные предприниматели	
Технические культуры - всего	13,1	9,4	24,8
из них:			
сахарная свекла	4,2	...	15,1
масличные культуры - всего	8,8	9,0	9,7
из них:			
подсолнечник на зерно	5,8	5,3	8,1
лен-кудряш	...	...	-
рапс	2,9	3,5	...
Картофель	1,2	...	0,1
Овощные и бахчевые культуры – всего <sup>1)</sup>	0,2	...	...
из них:			
овощи открытого грунта – всего	0,2	...	...
в том числе:			
капуста (всех видов)	0,0	-	...
огурцы	0,0	-	-
помидоры	0,0	-	-
свекла столовая	0,0	...	...
морковь столовая	0,0	...	...
лук репчатый	0,0	...	...
чеснок	0,0	-	-
кабачки, патиссоны	0,0	-	-
продовольственные бахчевые культуры	0,0	-	-
Кормовые культуры - всего	29,0	29,2	22,8
из них:			
травы однолетние	6,8	8,7	2,7
травы многолетние	17,4	14,3	19,9
кормовые культуры на силос (без кукурузы)	3,2	4,6	-
кукуруза на корм	1,2	1,6	...
корнеплодные кормовые культуры, включая свеклу сахарную на корм скоту	0,2	-	-
<b>Площади многолетних плодовых насаждений и ягодных культур - всего, га</b>	<b>142,5</b>	...	...
в том числе:			
семечковые культуры - всего	20,2	-	...
из них:			
яблоня	16,4	-	...
груша	3,3	-	...
косточковые культуры - всего	29,6	...	-
из них:			
слива	5,9	-	-
вишня	21,2	...	-

В том числе			
из них		личные подсобные и другие индивидуальные хозяйства граждан	некоммерческие объединения граждан
крестьянские (фермерские) хозяйства	индивидуальные предприниматели		
25,1	-	-	-
15,2	-	-	-
9,8	-	-	-
8,2	-	-	-
-	-	-	-
...	-	-	-
0,1	-	29,5	93,4
...	-	4,0	6,6
...	-	3,8	5,8
...	-	0,4	-
-	-	0,2	-
-	-	0,9	-
...	-	0,2	...
...	-	0,4	0,8
...	-	0,7	0,7
-	-	0,2	0,7
-	-	0,2	1,0
-	-	0,0	-
22,5	...	66,5	-
2,5	...	0,5	-
19,8	...	57,1	-
-	-	-	-
...	-	-	-
-	-	5,4	-
...	-	<b>71,6</b>	<b>2,1</b>
...	-	19,1	0,3
...	-	15,8	0,3
...	-	2,8	-
-	-	27,8	0,8
-	-	5,8	...
-	-	19,6	0,6

	Хозяйства всех категорий	сельскохозяйственные организации	
		крестьянские (фермерские) хозяйства и индивидуальные предприниматели	
черешня	0,3	-	-
абрикос	0,0	-	-
персик	...	-	-
альча	0,0	-	-
орехоплодные культуры	0,0	-	-
из них:			
грецкий орех	...	-	-
фундук	...	-	-
ягодники - всего <sup>2)</sup>	92,8	...	...
из них:			
земляника, клубника	25,2	...	...
малина, ежевика	37,2	...	...
смородина всех видов	25,9	...	...
крыжовник	0,7	-	-
рябина черноплодная	0,8	-	-
облепиха	2,3	...	-
<b>Структура площадей многолетних плодовых насаждений и ягодных культур по видам плодово-ягодных насаждений</b> (в процентах от общей площади плодово-ягодных насаждений соответствующей категории хозяйств):			
семечковые культуры	14,1	-	...
косточковые культуры	20,7	...	-
орехоплодные культуры	0,0	-	-
ягодники	65,1	...	...
<b>Площади виноградников, га</b>	<b>0,5</b>	-	-
<b>Поголовье сельскохозяйственных животных, голов:</b>			
Крупный рогатый скот - всего	21459	9527	2097
из него коровы	7862	3275	719
Молочный крупный рогатый скот	20120	8649	1992
Мясной крупный рогатый скот	1339	...	...
Свиньи	3514	-	-
Овцы и козы - всего	12673	-	1921
Овцы	11686	-	1895
Козы	987	-	...
Птица - всего	537314	-	351798
Птица сельскохозяйственная - всего	537102	-	351798
в том числе:			
куры - всего	476684	-	344969
из них:			
куры-несушки	195239	-	137365
куры яичных пород	201783	-	...

В том числе			
из них		личные подсобные и другие индивидуальные хозяйства граждан	некоммерческие объединения граждан
крестьянские (фермерские) хозяйства	индивидуальные предприниматели		
-	-	0,3	-
-	-	0,0	-
-	-	...	-
-	-	0,0	-
-	-	0,0	-
-	-	...	-
-	-	...	-
...	-	24,8	1,0
...	-	8,7	0,1
...	-	9,8	0,6
...	-	3,9	0,2
-	-	0,7	0,0
-	-	0,8	-
-	-	0,2	0,1
...	-	26,6	14,3
-	-	38,8	36,7
-	-	0,0	-
...	-	34,6	49,0
-	-	<b>0,5</b>	-
1960	137	9835	-
671	48	3868	-
1855	137	9479	-
...	-	356	-
-	-	3514	-
1867	...	10752	-
1843	...	9791	-
...	...	961	-
351658	...	185516	-
351658	...	185304	-
344939	...	131715	-
137365	-	57874	-
...	-	64483	-

	Хозяйства всех категорий	сельскохозяйственные организации	
		сельскохозяйственные организации	крестьянские (фермерские) хозяйства и индивидуальные предприниматели
куры мясных и мясо-яичных пород	274901	-	207669
утки	36500	-	6539
гуси	21731	-	...
индейки	1990	-	-
цесарки	197	-	-
Прочие виды птицы - всего	...	-	-
перепелки	...	-	-
фазаны	...	-	-
Лошади	1673	499	372
Кролики домашние	3016	-	-
Пчелы медоносные (семьи), шт.	10660	151	947
<b>Наличие сельскохозяйственной техники, шт.:</b>			
Тракторы	945	195	120
Комбайны:			
зерноуборочные	57	47	10
картофелеуборочные	...	-	...
кормоуборочные	13	10	3
Машины свеклоуборочные (без ботвоуборочных)	8	...	...
Установки доильные	126	22	4
Плуги	134	75	59
Косилки	77	33	44
Сеялки	183	123	60
<b>В среднем на одну организацию (хозяйство, объединение):</b>			
численность работников, человек <sup>3)</sup>	x	25	3
общая земельная площадь, га	x	3671,2	297,7
площадь сельскохозяйственных угодий, га	x	3464,5	296,4
общая посевная площадь сельскохозяйственных культур под урожай, га <sup>4)</sup>	x	2571,1	433,3
поголовье сельскохозяйственных животных, голов <sup>5)</sup> :			
крупный рогатый скот	x	560	58
из него коровы	x	193	24
свиньи	x	-	-
птица	x	-	50257

<sup>1)</sup> Включая овощи закрытого грунта по личным подсобным и другим индивидуальным хозяйствам граждан и некоммерческим объединениям.

<sup>2)</sup> Включая ягодники в междурядьях сада.

<sup>3)</sup> В расчете на одну организацию (хозяйство), без учета подсобных сельскохозяйственных предприятий несельскохозяйственных организаций, осуществлявших сельскохозяйственную деятельность в I полугодии 2016 года.

<sup>4)</sup> В расчете на одну организацию (хозяйство), имевшую общую посевную площадь.

<sup>5)</sup> В расчете на одну организацию (хозяйство), имевшую поголовье скота соответствующего вида.



В том числе			
из них		личные подсобные и другие индивидуальные хозяйства граждан	некоммерческие объединения граждан
крестьянские (фермерские) хозяйства	индивидуальные предприниматели		
207639	...	67232	-
...	...	29961	-
...	...	21441	-
-	-	1990	-
-	-	197	-
-	-	...	-
-	-	...	-
-	-	...	-
354	18	802	-
-	-	3016	-
761	186	9562	-
113	7	630	x
9	...	x	x
...	-	x	x
3	-	x	x
...	-	x	x
4	-	100	x
56	...	x	x
41	...	x	x
58	...	x	x
3	2	x	x
347,8	47,6	0,9	...
347,0	43,4	0,9	14,8
450,5	...	0,2	11,4
65	23	3	-
27	10	2	-
-	-	3	-
58610	...	30	-

**ОСНОВНЫЕ ИТОГИ ВСЕРОССИЙСКОЙ СЕЛЬСКОХОЗЯЙСТВЕННОЙ  
по Балтачевскому**

(на 1 июля)

	Хозяйства всех категорий	сельскохозяй- ственные организации
<b>Число организаций (хозяйств) - всего</b>	<b>x</b>	<b>19</b>
из них осуществлявшие сельскохозяйственную деятельность в I полугодии 2016 года	x	17
в процентах от общего числа соответствующей категории организаций (хозяйств)	x	89,5
<b>Общая земельная площадь, га</b>	<b>87469,3</b>	<b>59129,0</b>
из нее сельскохозяйственные угодья	85415,3	57770,0
в том числе:		
пашня	64170,4	45241,0
сенокосы	8522,9	4692,0
пастбища	11380,3	7817,0
многолетние насаждения	49,8	-
залежь	1291,9	...
Из общей площади сельскохозяйственных угодий фактически использовались, га	77118,4	51716,0
в процентах от общей площади сельскохозяйственных угодий соответствующей категории хозяйств	90,3	89,5
<b>Посевная площадь сельскохозяйственных культур под урожай - всего, га</b>	<b>57266,1</b>	<b>41738,0</b>
в том числе:		
Зерновые и зернобобовые культуры - всего	35019,0	26314,0
из них:		
пшеница	13641,0	9781,0
рожь	7285,0	5940,0
ячмень	3641,0	2500,0
овес	4543,0	3519,0
просо	...	...
гречиха	3295,0	2250,0
зернобобовые культуры	2414,0	2124,0
из них:		
горох	350,0	350,0
Технические культуры - всего	4183,0	2355,0
из них:		
масличные культуры - всего	4183,0	2355,0
из них:		
лен-кудряш	1389,0	...
рапс	2658,0	1610,0
горчица	...	...

**ПЕРЕПИСИ В РАЗРЕЗЕ КАТЕГОРИЙ ХОЗЯЙСТВ  
муниципальному району**

2016 года)

крестьянские (фермерские) хозяйства и индивидуальные предприниматели	в том числе		личные подсобные и другие индивидуальные хозяйства граждан
	крестьянские (фермерские) хозяйства	из них индивидуальные предприниматели	
<b>33</b>	<b>25</b>	<b>8</b>	<b>10245</b>
33	25	8	8215
100,0	100,0	100,0	80,2
<b>18758,6</b>	<b>9318,8</b>	<b>9439,8</b>	<b>9581,7</b>
18758,0	9318,3	9439,7	8887,3
17590,6	8649,9	8940,7	1338,8
445,4	299,4	...	3385,5
722,0	369,0	...	2841,3
-	-	-	49,8
-	-	-	1271,9
17787,0	9144,3	8642,7	7615,4
94,8	98,1	91,6	85,7
<b>14189,4</b>	<b>6678,9</b>	<b>7510,5</b>	<b>1338,7</b>
8705,0	4760,0	3945,0	-
3860,0	2100,0	1760,0	-
1345,0	440,0	905,0	-
1141,0	711,0	...	-
1024,0	624,0	...	-
-	-	-	-
1045,0	795,0	...	-
...	...	...	-
-	-	-	-
1828,0	1350,0	...	-
1828,0	1350,0	...	-
780,0	780,0	-	-
1048,0	570,0	...	-
-	-	-	-

	Хозяйства всех категорий	сельскохозяйственные организации
Картофель	613,8	...
Овощные и бахчевые культуры – всего <sup>1)</sup>	38,7	-
из них:		
овощи открытого грунта – всего	34,8	-
в том числе:		
капуста (всех видов)	7,7	-
огурцы	2,3	-
помидоры	4,8	-
свекла столовая	2,8	-
морковь столовая	4,0	-
лук репчатый	5,1	-
чеснок	1,6	-
кабачки, патиссоны	1,7	-
продовольственные бахчевые культуры	0,0	-
Кормовые культуры - всего	17411,6	13068,0
из них:		
травы однолетние	3938,9	3479,0
травы многолетние	11172,2	7449,0
кормовые культуры на силос (без кукурузы)	600,0	600,0
кукуруза на корм	1640,0	1540,0
корнеплодные кормовые культуры, включая свеклу сахарную на корм скоту	59,1	-
<b>Структура посевных площадей по видам сельскохозяйственных культур</b> (в процентах от общей посевной площади соответствующей категории организаций (хозяйств))		
Зерновые и зернобобовые культуры - всего	61,2	63,0
из них:		
пшеница	23,8	23,4
рожь	12,7	14,2
ячмень	6,4	6,0
овес	7,9	8,4
просо	...	...
гречиха	5,8	5,4
зернобобовые культуры	4,2	5,1
из них:		
горох	0,6	0,8
Технические культуры - всего	7,3	5,6
из них:		
масличные культуры - всего	7,3	5,6
из них:		
лен-кудряш	2,4	...

в том числе

крестьянские (фермерские) хозяйства и индивидуальные предприниматели	из них		личные подсобные и другие индивидуальные хозяйства граждан
	крестьянские (фермерские) хозяйства	индивидуальные предприниматели	
...	...	...	606,8
...	-	...	37,7
...	-	...	33,8
...	-	...	6,7
-	-	-	2,3
-	-	-	4,8
-	-	-	2,8
-	-	-	4,0
-	-	-	5,1
-	-	-	1,6
-	-	-	1,7
-	-	-	0,0
3649,4	563,9	3085,5	694,2
...	-	...	9,9
3099,4	563,9	2535,5	623,8
-	-	-	-
...	-	...	-
-	-	-	59,1
61,3	71,3	52,5	-
27,2	31,4	23,4	-
9,5	6,6	12,0	-
8,0	10,6	...	-
7,2	9,3	...	-
-	-	-	-
7,4	11,9	...	-
...	...	...	-
-	-	-	-
12,9	20,2	...	-
12,9	20,2	...	-
5,5	11,7	-	-

	Хозяйства всех категорий	сельскохозяйственные организации
рапс	4,6	3,9
горчица	...	...
Картофель	1,1	...
Овощные и бахчевые культуры – всего <sup>1)</sup>	0,1	-
из них:		
овощи открытого грунта – всего	0,1	-
в том числе:		
капуста (всех видов)	0,0	-
огурцы	0,0	-
помидоры	0,0	-
свекла столовая	0,0	-
морковь столовая	0,0	-
лук репчатый	0,0	-
чеснок	0,0	-
кабачки, патиссоны	0,0	-
продовольственные бахчевые культуры	0,0	-
Кормовые культуры - всего	30,4	31,3
из них:		
травы однолетние	6,9	8,3
травы многолетние	19,5	17,8
кормовые культуры на силос (без кукурузы)	1,0	1,4
кукуруза на корм	2,9	3,7
корнеплодные кормовые культуры, включая свеклу сахарную на корм скоту	0,1	-
<b>Площади многолетних плодовых насаждений и ягодных культур - всего, га</b>	<b>48,6</b>	-
в том числе:		
семечковые культуры - всего	11,6	-
из них		
яблоня	10,4	-
груша	1,1	-
косточковые культуры - всего	15,9	-
из них:		
слива	1,4	-
вишня	13,4	-
черешня	0,1	-
абрикос	0,0	-
персик	...	-
алыча	0,0	-

в том числе

крестьянские (фермерские) хозяйства и индивидуальные предприниматели	из них		личные подсобные и другие индивидуальные хозяйства граждан
	крестьянские (фермерские) хозяйства	индивидуальные предприниматели	
7,4	8,5	...	-
-	-	-	-
...	...	...	45,3
...	-	...	2,8
...	-	...	2,5
...	-	...	0,5
-	-	-	0,2
-	-	-	0,4
-	-	-	0,2
-	-	-	0,3
-	-	-	0,4
-	-	-	0,1
-	-	-	0,1
-	-	-	0,0
25,7	8,4	41,1	51,9
...	-	...	0,7
21,8	8,4	33,8	46,6
-	-	-	-
...	-	...	-
-	-	-	4,4
-	-	-	<b>48,6</b>
-	-	-	11,6
-	-	-	10,4
-	-	-	1,1
-	-	-	15,9
-	-	-	1,4
-	-	-	13,4
-	-	-	0,1
-	-	-	0,0
-	-	-	...
-	-	-	0,0

	Хозяйства всех категорий	сельскохозяйственные организации
орехоплодные культуры	0,0	-
из них:		
фундук	0,0	-
ягодники - всего <sup>2)</sup>	21,1	-
из них:		
земляника, клубника	5,0	-
малина, ежевика	9,7	-
смородина всех видов	4,1	-
крыжовник	0,7	-
рябина черноплодная	0,9	-
облепиха	0,3	-
<b>Структура площадей многолетних плодовых насаждений и ягодных культур по видам плодово-ягодных насаждений</b> (в процентах от общей площади плодово-ягодных насаждений соответствующей категории хозяйств):		
семечковые культуры	23,9	-
косточковые культуры	32,7	-
орехоплодные культуры	0,0	-
ягодники	43,4	-
<b>Площади виноградников, га</b>	<b>0,1</b>	-
<b>Поголовье сельскохозяйственных животных, голов:</b>		
Крупный рогатый скот - всего	16146	7090
из него коровы	6610	3383
Молочный крупный рогатый скот	16105	7090
Мясной крупный рогатый скот	41	-
Свиньи	17598	...
Овцы и козы - всего	19345	-
Овцы	18633	-
Козы	712	-
Птица - всего	77195	...
Птица сельскохозяйственная - всего	77180	...
в том числе:		
куры - всего	58903	-
из них:		
куры-несушки	35414	-
куры яичных пород	42656	-
куры мясных и мясо-яичных пород	16247	-
утки	5255	-
гуси	12279	...



в том числе

крестьянские (фермерские) хозяйства и индивидуальные предприниматели	из них		личные подсобные и другие индивидуальные хозяйства граждан
	крестьянские (фермерские) хозяйства	индивидуальные предприниматели	
-	-	-	0,0
-	-	-	0,0
-	-	-	21,1
-	-	-	5,0
-	-	-	9,7
-	-	-	4,1
-	-	-	0,7
-	-	-	0,9
-	-	-	0,3
-	-	-	23,9
-	-	-	32,7
-	-	-	0,0
-	-	-	43,4
-	-	-	<b>0,1</b>
1198	386	812	7858
586	159	427	2641
1198	386	812	7817
-	-	-	41
-	-	-	381
341	291	...	19004
341	291	...	18292
-	-	-	712
351	351	-	72976
351	351	-	72961
...	...	-	58867
...	...	-	35380
...	...	-	42620
-	-	-	16247
...	...	-	5250
...	...	-	8401

	Хозяйства всех категорий	сельскохозяйственные организации
индейки	699	-
цесарки	44	-
Прочие виды птицы - всего	...	-
перепелки	...	-
Лошади	628	343
Кролики домашние	4268	-
Пчелы медоносные (семьи), шт.	7295	-
<b>Наличие сельскохозяйственной техники, шт.:</b>		
Тракторы	800	197
Комбайны:		
зерноуборочные	56	46
кормоуборочные	16	12
Установки доильные	49	33
Плуги	84	67
Косилки	42	31
Сеялки	95	79
<b>В среднем на одну организацию (хозяйство, объединение):</b>		
численность работников, человек <sup>3)</sup>	x	37
общая земельная площадь, га	x	3112,1
площадь сельскохозяйственных угодий, га	x	3040,5
общая посевная площадь сельскохозяйственных культур под урожай, га <sup>4)</sup>	x	2608,6
поголовье сельскохозяйственных животных, голов <sup>5)</sup> :		
крупный рогатый скот	x	591
из него коровы	x	282
свиньи	x	-
птица	x	...

<sup>1)</sup> Включая овощи закрытого грунта по личным подсобным и другим индивидуальным хозяйствам граждан и некоммерческим объединениям.

<sup>2)</sup> Включая ягодники в междурядьях сада.

<sup>3)</sup> В расчете на одну организацию (хозяйство), без учета подсобных сельскохозяйственных предприятий несельскохозяйственных организаций, осуществлявших сельскохозяйственную деятельность в I полугодии 2016 года.

<sup>4)</sup> В расчете на одну организацию (хозяйство), имевшую общую посевную площадь.

<sup>5)</sup> В расчете на одну организацию (хозяйство), имевшую поголовье скота соответствующего вида.

в том числе

крестьянские (фермерские) хозяйства и индивидуальные предприниматели	из них		личные подсобные и другие индивидуальные хозяйства граждан
	крестьянские (фермерские) хозяйства	индивидуальные предприниматели	
...	...	-	399
-	-	-	44
-	-	-	...
-	-	-	...
92	63	...	193
-	-	-	4268
423	...	223	6872
49	30	19	554
10	5	5	x
4	...	...	x
...	...	-	13
17	9	8	x
11	8	3	x
16	10	6	x
5	4	7	x
568,4	372,8	1180,0	0,9
568,4	372,7	1180,0	0,9
545,7	333,9	1251,8	0,2
100	39	406	3
73	27	214	1
-	-	-	2
117	117	-	18

**ОСНОВНЫЕ ИТОГИ ВСЕРОССИЙСКОЙ СЕЛЬСКОХОЗЯЙСТВЕННОЙ  
по Белебеевскому**

(на 1 июля)

	Хозяйства всех категорий	сельскохозяй- ственные организации	крестьянские (фермерские) хозяйства и индивидуальные предприниматели
<b>Число организаций (хозяйств) - всего</b>	<b>х</b>	<b>16</b>	<b>103</b>
из них осуществлявшие сельскохозяйственную деятельность в I полугодии 2016 года	х	16	102
в процентах от общего числа соответствующей категории организаций (хозяйств)	х	100,0	99,0
<b>Общая земельная площадь, га</b>	<b>105129,2</b>	<b>42971,8</b>	<b>41736,7</b>
из нее сельскохозяйственные угодья	102167,9	40804,3	41723,2
в том числе:			
пашня	56072,0	26144,3	26840,3
сенокосы	4738,9	2035,5	1442,7
пастбища	40137,4	12624,5	13440,2
многолетние насаждения	153,0	-	-
залежь	1066,6	-	-
Из общей площади сельскохозяйственных угодий фактически использовались, га	99618,2	39469,3	41575,1
в процентах от общей площади сельскохозяйственных угодий соответствующей категории хозяйств	97,5	96,7	99,6
<b>Посевная площадь сельскохозяйственных культур под урожай - всего, га</b>	<b>49100,7</b>	<b>23346,0</b>	<b>22668,7</b>
в том числе:			
Зерновые и зернобобовые культуры - всего	28489,8	14407,0	14076,3
из них:			
пшеница	7547,5	3035,0	4512,5
рожь	5524,3	3060,0	2464,3
ячмень	4996,1	2729,0	2267,1
овес	6472,4	3747,0	2725,4
просо	...	-	...
гречиха	2358,0	1238,0	1120,0
зернобобовые культуры	258,0	208,0	...
из них:			
горох	183,0	...	...
Технические культуры - всего	3145,6	1336,0	1809,6
из них:			
масличные культуры - всего	3145,6	1336,0	1809,6
из них:			
подсолнечник на зерно	2992,6	1233,0	1759,6
лен-кудряш	...	...	-
рыжик	...	-	...

**ПЕРЕПИСИ В РАЗРЕЗЕ КАТЕГОРИЙ ХОЗЯЙСТВ  
муниципальному району**

2016 года)

в том числе			
из них		личные подсобные и другие индивидуальные хозяйства граждан	некоммерческие объединения граждан
крестьянские (фермерские) хозяйства	индивидуальные предприниматели		
<b>94</b>	<b>9</b>	<b>17841</b>	<b>102</b>
93	9	17785	76
98,9	100,0	99,7	74,5
<b>41204,9</b>	<b>531,8</b>	<b>19000,6</b>	<b>1420,2</b>
41191,4	531,8	18409,4	1231,0
26429,5	410,8	2759,2	328,2
1439,7	...	1260,7	x
13322,2	...	14072,7	x
-	-	98,4	54,6
-	-	218,4	848,2
41043,3	531,8	18191,0	382,8
99,6	100,0	98,8	31,1
<b>22309,9</b>	<b>358,8</b>	<b>2757,9</b>	<b>328,1</b>
13844,2	...	...	-
4380,4	...	-	-
2404,3	...	-	-
2227,1	...	-	-
2725,4	-	-	-
...	-	-	-
1120,0	-	-	-
...	-	-	-
...	-	-	-
1809,6	-	-	-
1809,6	-	-	-
1759,6	-	-	-
-	-	-	-
...	-	-	-

	Хозяйства всех категорий	сельскохозяйственные организации	
		сельскохозяйственные организации	крестьянские (фермерские) хозяйства и индивидуальные предприниматели
Картофель	1747,3	-	59,5
Овощные и бахчевые культуры – всего <sup>1)</sup>	274,4	-	19,6
из них:			
овощи открытого грунта – всего	257,2	-	19,6
в том числе:			
капуста (всех видов)	35,5	-	4,1
огурцы	15,6	-	-
помидоры	41,8	-	-
свекла столовая	17,4	-	...
морковь столовая	28,7	-	3,5
лук репчатый	26,4	-	-
чеснок	16,6	-	-
кабачки, патиссоны	13,1	-	-
продовольственные бахчевые культуры	0,7	-	-
Кормовые культуры - всего	15443,6	7603,0	6703,7
из них:			
травы однолетние	2383,0	1075,0	1161,7
травы многолетние	12626,5	6278,0	5485,0
кукуруза на корм	305,0	...	...
корнеплодные кормовые культуры, включая свеклу сахарную на корм скоту	77,4	-	...
<b>Структура посевных площадей по видам сельскохозяйственных культур (в процентах от общей посевной площади соответствующей категории организаций (хозяйств))</b>			
Зерновые и зернобобовые культуры - всего	58,0	61,7	62,1
из них:			
пшеница	15,4	13,0	19,9
рожь	11,3	13,1	10,9
ячмень	10,2	11,7	10,0
овес	13,2	16,0	12,0
просо	...	-	...
гречиха	4,8	5,3	4,9
зернобобовые культуры	0,5	0,9	...
из них:			
горох	0,4	...	...
Технические культуры - всего	6,4	5,7	8,0
из них:			
масличные культуры - всего	6,4	5,7	8,0
из них:			
подсолнечник на зерно	6,1	5,3	7,8
лен-кудряш	...	...	-
рыжик	...	-	...

В том числе			
из них		личные подсобные и другие индивидуальные хозяйства граждан	некоммерческие объединения граждан
крестьянские (фермерские) хозяйства	индивидуальные предприниматели		
53,5	...	1417,0	270,8
19,5	...	197,4	57,3
19,5	...	184,0	53,6
4,0	...	25,5	6,0
-	-	10,6	5,0
-	-	31,5	10,3
...	-	12,7	3,2
3,5	-	20,1	5,1
-	-	22,0	4,4
-	-	12,5	4,1
-	-	7,5	5,6
-	-	0,6	0,1
6583,1	120,6	1136,9	-
1161,7	-	146,3	-
5364,4	120,6	863,5	-
...	-	-	-
...	-	75,4	-
62,1	...	...	-
19,6	...	-	-
10,8	...	-	-
10,0	...	-	-
12,2	-	-	-
...	-	-	-
5,0	-	-	-
...	-	-	-
...	-	-	-
8,1	-	-	-
8,1	-	-	-
7,9	-	-	-
-	-	-	-
...	-	-	-

	Хозяйства всех категорий		
		сельскохозяй- ственные организации	крестьянские (фермерские) хозяйства и индивидуальные предприниматели
Картофель	3,6	-	0,3
Овощные и бахчевые культуры – всего <sup>1)</sup>	0,6	-	0,1
из них:			
овощи открытого грунта – всего	0,5	-	0,1
в том числе:			
капуста (всех видов)	0,1	-	0,0
огурцы	0,0	-	-
помидоры	0,1	-	-
свекла столовая	0,0	-	...
морковь столовая	0,1	-	0,0
лук репчатый	0,1	-	-
чеснок	0,0	-	-
кабачки, патиссоны	0,0	-	-
продовольственные бахчевые культуры	0,0	-	-
Кормовые культуры - всего	31,5	32,6	29,6
из них:			
травы однолетние	4,9	4,6	5,1
травы многолетние	25,7	26,9	24,2
кукуруза на корм	0,6	...	...
корнеплодные кормовые культуры, включая свеклу сахарную на корм скоту	0,2	-	...
<b>Площади многолетних плодовых насаждений и ягодных культур - всего, га</b>	<b>147,6</b>	-	-
в том числе:			
семечковые культуры - всего	31,8	-	-
из них:			
яблоня	26,9	-	-
груша	4,6	-	-
косточковые культуры - всего	66,7	-	-
из них:			
слива	14,3	-	-
вишня	50,0	-	-
черешня	1,1	-	-
абрикос	0,0	-	-
орехоплодные культуры	...	-	-
из них:			
грецкий орех	...	-	-
фундук	...	-	-
ягодники - всего <sup>2)</sup>	49,2	-	-
из них:			
земляника, клубника	12,3	-	-
малина, ежевика	20,1	-	-



В том числе			
из них		личные подсобные и другие индивидуальные хозяйства граждан	некоммерческие объединения граждан
крестьянские (фермерские) хозяйства	индивидуальные предприниматели		
0,2	...	51,4	82,5
0,1	...	7,2	17,5
0,1	...	6,7	16,3
0,0	...	0,9	1,8
-	-	0,4	1,5
-	-	1,1	3,1
...	-	0,5	1,0
0,0	-	0,7	1,6
-	-	0,8	1,3
-	-	0,5	1,3
-	-	0,3	1,7
-	-	0,0	0,0
29,5	33,6	41,2	-
5,2	-	5,3	-
24,0	33,6	31,3	-
...	-	-	-
...	-	2,7	-
-	-	<b>93,8</b>	<b>53,9</b>
-	-	22,8	9,1
-	-	19,2	7,7
-	-	3,3	1,4
-	-	43,8	22,9
-	-	10,4	3,9
-	-	31,6	18,5
-	-	0,6	0,5
-	-	0,0	-
-	-	...	-
-	-	...	-
-	-	...	-
-	-	27,2	21,9
-	-	9,4	2,8
-	-	10,5	9,7

	Хозяйства всех категорий	сельскохозяйственные организации	
		сельскохозяйственные организации	крестьянские (фермерские) хозяйства и индивидуальные предприниматели
смородина всех видов	7,2	-	-
крыжовник	2,4	-	-
рябина черноплодная	0,9	-	-
облепиха	1,8	-	-
<b>Структура площадей многолетних плодовых насаждений и ягодных культур по видам плодово-ягодных насаждений (в процентах от общей площади плодово-ягодных насаждений соответствующей категории хозяйств):</b>			
семечковые культуры	21,5	-	-
косточковые культуры	45,2	-	-
орехоплодные культуры	...	-	-
ягодники	33,3	-	-
<b>Площади виноградников, га</b>	<b>2,9</b>	-	-
<b>Поголовье сельскохозяйственных животных, голов:</b>			
Крупный рогатый скот - всего	13147	4207	2954
из него коровы	5790	2078	1338
Молочный крупный рогатый скот	11252	3700	2273
Мясной крупный рогатый скот	1895	507	681
Свиньи	2970	-	844
Овцы и козы - всего	12250	-	2933
Овцы	11295	-	2760
Козы	955	-	173
Птица - всего	177497	118759	10125
Птица сельскохозяйственная - всего	177492	118754	10125
в том числе:			
куры - всего	157814	118754	2569
из них:			
куры-несушки	33741	...	1118
куры яичных пород	144956	115754	1214
куры мясных и мясо-яичных пород	12858	...	1355
утки	6693	-	262
гуси	12330	-	7232
индейки	568	-	62
цесарки	87	-	-
Прочие виды птицы - всего	...	...	-
страусы	...	...	-
Лошади	1452	443	794
Кролики домашние	2402	-	198
Пчелы медоносные (семьи), шт.	8690	200	1671

в том числе			
из них		личные подсобные и другие индивидуальные хозяйства граждан	некоммерческие объединения граждан
крестьянские (фермерские) хозяйства	индивидуальные предприниматели		
-	-	5,0	2,2
-	-	1,3	1,1
-	-	0,5	0,5
-	-	0,4	1,4
-	-	24,3	16,8
-	-	46,7	42,5
-	-	...	-
-	-	29,0	40,7
-	-	<b>2,2</b>	<b>0,7</b>
2857	97	5986	-
1293	45	2374	-
2176	97	5279	-
681	-	707	-
844	-	2126	-
2856	77	9317	-
2683	77	8535	-
173	-	782	-
9495	630	48613	-
9495	630	48613	-
2339	230	36491	-
1040	78	21884	-
1129	85	27988	-
1210	...	8503	-
162	...	6431	-
6932	...	5098	-
62	-	506	-
-	-	87	-
-	-	-	-
-	-	-	-
792	...	215	-
198	-	2174	...
1632	...	6819	-

	Хозяйства всех категорий	сельскохозяйственные организации	
		сельскохозяйственные организации	крестьянские (фермерские) хозяйства и индивидуальные предприниматели
<b>Наличие сельскохозяйственной техники, шт.:</b>			
Тракторы	621	120	161
Комбайны:			
зерноуборочные	51	24	27
кукурузоуборочные	...	...	-
картофелеуборочные	...	-	...
кормоуборочные	16	12	4
Установки доильные	70	34	22
Плуги	119	35	84
Косилки	58	15	43
Сеялки	150	78	72
<b>В среднем на одну организацию (хозяйство, объединение):</b>			
численность работников, человек <sup>3)</sup>	x	27	2
общая земельная площадь, га	x	2685,7	405,2
площадь сельскохозяйственных угодий, га	x	2550,3	405,1
общая посевная площадь сельскохозяйственных культур под урожай, га <sup>4)</sup>	x	1945,5	273,1
поголовье сельскохозяйственных животных, голов <sup>5)</sup> :			
крупный рогатый скот	x	421	46
из него коровы	x	231	25
свиньи	x	-	35
птица	x	39586	207

<sup>1)</sup> Включая овощи закрытого грунта по личным подсобным и другим индивидуальным хозяйствам граждан и некоммерческим объединениям.

<sup>2)</sup> Включая ягодники в междурядьях сада.

<sup>3)</sup> В расчете на одну организацию (хозяйство), без учета подсобных сельскохозяйственных предприятий несельскохозяйственных организаций, осуществлявших сельскохозяйственную деятельность в I полугодии 2016 года.

<sup>4)</sup> В расчете на одну организацию (хозяйство), имевшую общую посевную площадь.

<sup>5)</sup> В расчете на одну организацию (хозяйство), имевшую поголовье скота соответствующего вида.

В том числе			
из них		личные подсобные и другие индивидуальные хозяйства граждан	некоммерческие объединения граждан
крестьянские (фермерские) хозяйства	индивидуальные предприниматели		
151	10	340	x
27	-	x	x
-	-	x	x
...	-	x	x
4	-	x	x
19	...	14	x
79	5	x	x
40	...	x	x
68	...	x	x
2	2	x	x
438,4	59,1	1,1	13,9
438,2	59,1	1,0	12,1
293,6	51,3	0,2	4,3
48	24	3	-
26	11	1	-
35	-	4	-
206	210	21	-

**ОСНОВНЫЕ ИТОГИ ВСЕРОССИЙСКОЙ СЕЛЬСКОХОЗЯЙСТВЕННОЙ  
по Белокатайскому**

(на 1 июля)

	Хозяйства всех категорий	сельскохозяй- ственные организации
<b>Число организаций (хозяйств) - всего</b>	<b>x</b>	<b>15</b>
из них осуществлявшие сельскохозяйственную деятельность в I полугодии 2016 года	x	11
в процентах от общего числа соответствующей категории организаций (хозяйств)	x	73,3
<b>Общая земельная площадь, га</b>	<b>51015,1</b>	<b>29354,0</b>
из нее сельскохозяйственные угодья	50186,5	28986,6
в том числе:		
пашня	32212,7	25216,1
сенокосы	7167,3	...
пастбища	7372,1	1595,5
многолетние насаждения	49,1	-
залежь	3385,4	1428,0
Из общей площади сельскохозяйственных угодий фактически использовались, га	39727,7	21112,6
в процентах от общей площади сельскохозяйственных угодий соответствующей категории хозяйств	79,2	72,8
<b>Посевная площадь сельскохозяйственных культур под урожай - всего, га</b>	<b>27304,4</b>	<b>20498,0</b>
в том числе:		
Зерновые и зернобобовые культуры - всего	18737,0	14062,0
из них:		
пшеница	4761,0	3725,0
рожь	3107,0	2396,0
ячмень	1909,0	1355,0
овес	3373,0	1919,0
гречиха	3709,0	3038,0
зернобобовые культуры	1878,0	1629,0
из них:		
горох	400,0	380,0
Картофель	391,3	-
Овощные и бахчевые культуры – всего <sup>1)</sup>	32,7	-
из них:		
овощи открытого грунта – всего	27,0	-
в том числе:		
капуста (всех видов)	7,6	-
огурцы	0,9	-
помидоры	0,8	-

**ПЕРЕПИСИ В РАЗРЕЗЕ КАТЕГОРИЙ ХОЗЯЙСТВ  
муниципальному району**

2016 года)

крестьянские (фермерские) хозяйства и индивидуальные предприниматели	в том числе		личные подсобные и другие индивидуальные хозяйства граждан
	крестьянские (фермерские) хозяйства	индивидуальные предприниматели	
77	67	10	8143
49	46	3	6180
63,6	68,7	30,0	75,9
<b>7414,1</b>	<b>7401,5</b>	<b>12,6</b>	<b>14247,0</b>
7299,6	7293,0	6,6	13900,3
5777,1	5772,1	...	1219,5
1058,9	1058,9	-	5361,4
361,5	361,5	-	5415,1
...	...	-	28,6
81,6	80,0	1,6	1875,8
6590,5	6585,5	...	12024,6
90,3	90,3	...	86,5
<b>5588,1</b>	<b>5583,1</b>	...	<b>1218,3</b>
4675,0	4675,0	-	-
1036,0	1036,0	-	-
711,0	711,0	-	-
554,0	554,0	-	-
1454,0	1454,0	-	-
671,0	671,0	-	-
249,0	249,0	-	-
...	...	-	-
2,8	2,8	-	388,5
...	...	-	31,4
...	...	-	25,7
...	...	-	6,8
-	-	-	0,9
-	-	-	0,8



	Хозяйства всех категорий	сельскохозяйственные организации
свекла столовая	3,0	-
морковь столовая	3,9	-
лук репчатый	4,8	-
чеснок	1,9	-
кабачки, патиссоны	1,4	-
продовольственные бахчевые культуры	0,0	-
Кормовые культуры - всего	8143,5	6436,0
из них:		
травы однолетние	1191,5	1120,0
травы многолетние	6347,2	4716,0
кормовые культуры на силос (без кукурузы)	350,0	350,0
кукуруза на корм	250,0	250,0
корнеплодные кормовые культуры, включая свеклу сахарную на корм скоту	4,6	-
<b>Структура посевных площадей по видам сельскохозяйственных культур</b> (в процентах от общей посевной площади соответствующей категории организаций (хозяйств))		
Зерновые и зернобобовые культуры - всего	68,6	68,6
из них:		
пшеница	17,4	18,2
рожь	11,4	11,7
ячмень	7,0	6,6
овес	12,4	9,4
гречиха	13,6	14,8
зернобобовые культуры	6,9	7,9
из них:		
горох	1,5	1,9
Картофель	1,4	-
Овощные и бахчевые культуры – всего <sup>1)</sup>	0,1	-
из них:		
овощи открытого грунта – всего	0,1	-
в том числе:		
капуста (всех видов)	0,0	-
огурцы	0,0	-
помидоры	0,0	-
свекла столовая	0,0	-
морковь столовая	0,0	-
лук репчатый	0,0	-
чеснок	0,0	-
кабачки, патиссоны	0,0	-
продовольственные бахчевые культуры	0,0	-



в том числе			
крестьянские (фермерские) хозяйства и индивидуальные предприниматели	из них		личные подсобные и другие индивидуальные хозяйства граждан
	крестьянские (фермерские) хозяйства	индивидуальные предприниматели	
...	...	-	2,6
...	...	-	3,8
-	-	-	4,8
-	-	-	1,9
-	-	-	1,4
-	-	-	0,0
909,0	904,0	...	798,5
...	...	-	1,5
839,0	834,0	...	792,2
-	-	-	-
-	-	-	-
-	-	-	4,6
83,7	83,7	-	-
18,5	18,6	-	-
12,7	12,7	-	-
9,9	9,9	-	-
26,0	26,0	-	-
12,0	12,0	-	-
4,5	4,5	-	-
...	...	-	-
0,1	0,1	-	31,9
...	...	-	2,6
...	...	-	2,1
...	...	-	0,6
-	-	-	0,1
-	-	-	0,1
...	...	-	0,2
...	...	-	0,3
-	-	-	0,4
-	-	-	0,2
-	-	-	0,1
-	-	-	0,0

	Хозяйства всех категорий	сельскохозяйственные организации
Кормовые культуры - всего	29,8	31,4
из них:		
травы однолетние	4,4	5,5
травы многолетние	23,2	23,0
кормовые культуры на силос (без кукурузы)	1,3	1,7
кукуруза на корм	0,9	1,2
корнеплодные кормовые культуры, включая свеклу сахарную на корм скоту	0,0	-
<b>Площади многолетних плодовых насаждений и ягодных культур - всего, га</b>	<b>28,4</b>	-
в том числе:		
семечковые культуры - всего	2,9	-
из них:		
яблоня	2,2	-
груша	0,4	-
косточковые культуры - всего	6,3	-
из них:		
слива	0,6	-
вишня	5,3	-
черешня	0,0	-
абрикос	0,0	-
алыча	...	-
орехоплодные культуры	0,0	-
из них:		
фундук	0,0	-
ягодники - всего <sup>2)</sup>	19,2	-
из них:		
земляника, клубника	5,2	-
малина, ежевика	7,2	-
смородина всех видов	3,5	-
крыжовник	1,1	-
рябина черноплодная	0,6	-
облепиха	0,4	-
<b>Структура площадей многолетних плодовых насаждений и ягодных культур по видам плодово-ягодных насаждений</b> (в процентах от общей площади плодово-ягодных насаждений соответствующей категории хозяйств):		
семечковые культуры	10,1	-
косточковые культуры	22,3	-
орехоплодные культуры	0,1	-
ягодники	67,6	-
<b>Площади виноградников, га</b>	<b>0,0</b>	-

в том числе

крестьянские (фермерские) хозяйства и индивидуальные предприниматели	из них		личные подсобные и другие индивидуальные хозяйства граждан
	крестьянские (фермерские) хозяйства	индивидуальные предприниматели	
16,3	16,2	...	65,5
...	...	-	0,1
15,0	14,9	...	65,0
-	-	-	-
-	-	-	-
-	-	-	0,4
...	...	-	<b>27,9</b>
...	...	-	2,7
...	...	-	2,1
...	...	-	0,3
...	...	-	6,2
-	-	-	0,6
...	...	-	5,2
-	-	-	0,0
-	-	-	0,0
-	-	-	...
-	-	-	0,0
-	-	-	0,0
...	...	-	19,0
-	-	-	5,2
-	-	-	7,2
...	...	-	3,4
...	...	-	1,0
-	-	-	0,6
-	-	-	0,4
...	...	-	9,6
...	...	-	22,3
-	-	-	0,1
...	...	-	68,1
-	-	-	<b>0,0</b>

	Хозяйства всех категорий	сельскохозяйственные организации
<b>Поголовье сельскохозяйственных животных, голов:</b>		
Крупный рогатый скот - всего	9647	3195
из него коровы	3710	1328
Молочный крупный рогатый скот	9326	3083
Мясной крупный рогатый скот	321	...
Свиньи	611	-
Овцы и козы - всего	11488	...
Овцы	10253	...
Козы	1235	-
Птица - всего	40473	...
Птица сельскохозяйственная - всего	40193	...
в том числе:		
куры - всего	20311	-
из них:		
куры-несушки	12982	-
куры яичных пород	2199	-
куры мясных и мясо-яичных пород	18112	-
утки	2321	-
гуси	16468	...
индейки	1020	-
цесарки	73	-
Прочие виды птицы - всего	...	-
перепелки	...	-
Лошади	1103	292
Кролики домашние	1463	-
Пчелы медоносные (семьи), шт.	3997	-
<b>Наличие сельскохозяйственной техники, шт.:</b>		
Тракторы	1020	86
Комбайны:		
зерноуборочные	41	27
кормоуборочные	7	7
Установки доильные	31	...
Плуги	79	35
Косилки	55	16
Сеялки	80	43

в том числе			
крестьянские (фермерские) хозяйства и индивидуальные предприниматели	из них		личные подсобные и другие индивидуальные хозяйства граждан
	крестьянские (фермерские) хозяйства	индивидуальные предприниматели	
1146	1146	-	5306
500	500	-	1882
987	987	-	5256
159	159	-	50
...	...	-	571
693	693	-	10409
665	665	-	9202
...	...	-	1207
840	840	-	27469
640	640	-	27389
355	355	-	19956
148	148	-	12834
...	...	-	2079
...	...	-	17877
...	...	-	2311
...	...	-	4179
...	...	-	870
-	-	-	73
...	...	-	...
...	...	-	...
363	363	-	448
...	...	-	1423
546	506	...	3451
93	90	...	841
14	14	-	x
-	-	-	x
...	...	-	23
44	43	...	x
39	38	...	x
37	37	-	x

	Хозяйства всех категорий	сельскохозяй- ственные организации
<b>В среднем на одну организацию (хозяйство, объединение):</b>		
численность работников, человек <sup>3)</sup>	x	15
общая земельная площадь, га	x	1956,9
площадь сельскохозяйственных угодий, га	x	1932,4
общая посевная площадь сельскохозяйственных культур под урожай, га <sup>4)</sup>	x	2049,8
поголовье сельскохозяйственных животных, голов <sup>5)</sup> :		
крупный рогатый скот	x	533
из него коровы	x	221
свиньи	x	-
птица	x	...

<sup>1)</sup> Включая овощи закрытого грунта по личным подсобным и другим индивидуальным хозяйствам граждан и некоммерческим объединениям.

<sup>2)</sup> Включая ягодники в междурядьях сада.

<sup>3)</sup> В расчете на одну организацию (хозяйство), без учета подсобных сельскохозяйственных предприятий несельскохозяйственных организаций, осуществлявших сельскохозяйственную деятельность в I полугодии 2016 года.

<sup>4)</sup> В расчете на одну организацию (хозяйство), имевшую общую посевную площадь.

<sup>5)</sup> В расчете на одну организацию (хозяйство), имевшую поголовье скота соответствующего вида.

в том числе

крестьянские (фермерские) хозяйства и индивидуальные предприниматели	из них		личные подсобные и другие индивидуальные хозяйства граждан
	крестьянские (фермерские) хозяйства	индивидуальные предприниматели	
3	3	1	х
96,3	110,5	1,3	1,7
94,8	108,9	0,7	1,7
159,7	164,2	...	0,2
44	44	-	3
21	21	-	1
...	...	-	2
168	168	-	15

**ОСНОВНЫЕ ИТОГИ ВСЕРОССИЙСКОЙ СЕЛЬСКОХОЗЯЙСТВЕННОЙ  
по Белоречкому**

(на 1 июля)

	Хозяйства всех категорий	сельскохозяй- ственные организации	крестьянские (фермерские) хозяйства и индивидуальные предприниматели
<b>Число организаций (хозяйств) - всего</b>	<b>х</b>	<b>6</b>	<b>119</b>
из них осуществлявшие сельскохозяйственную деятельность в I полугодии 2016 года	х	6	116
в процентах от общего числа соответствующей категории организаций (хозяйств)	х	100,0	97,5
<b>Общая земельная площадь, га</b>	<b>22105,9</b>	<b>5039,6</b>	<b>6247,0</b>
из нее сельскохозяйственные угодья	21018,1	5013,6	6233,2
в том числе:			
пашня	10191,8	4796,0	3852,5
сенокосы	8798,8	...	1761,3
пастбища	829,1	...	535,8
многолетние насаждения	150,0	-	...
залежь	1048,5	-	83,1
Из общей площади сельскохозяйственных угодий фактически использовались, га	19946,6	5013,6	6127,0
в процентах от общей площади сельскохозяйственных угодий соответствующей категории хозяйств	94,9	100,0	98,3
<b>Посевная площадь сельскохозяйственных культур под урожай - всего, га</b>	<b>10157,5</b>	<b>4796,0</b>	<b>3818,4</b>
в том числе:			
Зерновые и зернобобовые культуры - всего	1472,0	770,0	702,0
из них:			
пшеница	200,0	160,0	...
рожь	400,0	...	222,0
ячмень	100,0	...	...
овес	672,0	317,0	355,0
Картофель	1366,0	-	38,2
Овощные и бахчевые культуры – всего <sup>1)</sup>	112,5	-	6,1
из них:			
овощи открытого грунта – всего	95,8	-	6,1
в том числе:			
капуста (всех видов)	23,1	-	2,9
огурцы	4,8	-	-



**ПЕРЕПИСИ В РАЗРЕЗЕ КАТЕГОРИЙ ХОЗЯЙСТВ  
муниципальному району**

2016 года)

в том числе			
из них		личные подсобные и другие индивидуальные хозяйства граждан	некоммерческие объединения граждан
крестьянские (фермерские) хозяйства	индивидуальные предприниматели		
<b>116</b>	<b>3</b>	<b>26045</b>	<b>33</b>
113	3	23376	33
97,4	100,0	89,8	100,0
<b>6175,3</b>	<b>71,7</b>	<b>10307,6</b>	<b>511,7</b>
6161,5	71,7	9356,6	414,7
3802,5	...	1303,5	239,8
1739,6	21,7	6948,5	x
535,8	-	164,7	x
...	-	105,8	43,7
83,1	-	834,1	131,3
6055,3	71,7	8522,5	283,5
98,3	100,0	91,1	68,3
<b>3768,4</b>	...	<b>1303,4</b>	<b>239,7</b>
702,0	-	-	-
...	-	-	-
222,0	-	-	-
...	-	-	-
355,0	-	-	-
38,2	-	1117,4	210,4
6,1	-	77,1	29,3
6,1	-	64,7	25,0
2,9	-	14,0	6,2
-	-	4,0	0,8

	Хозяйства всех категорий	сельскохозяйственные организации	крестьянские (фермерские) хозяйства и индивидуальные предприниматели
помидоры	6,3	-	-
свекла столовая	10,4	-	1,1
морковь столовая	15,7	-	2,1
лук репчатый	11,9	-	...
чеснок	6,3	-	...
кабачки, патиссоны	5,6	-	-
продовольственные бахчевые культуры	0,1	-	-
Кормовые культуры - всего	7207,0	4026,0	3072,1
из них:			
травы однолетние	314,3	...	...
травы многолетние	6724,5	3801,0	2890,1
кормовые культуры на силос (без кукурузы)	160,0	...	...
корнеплодные кормовые культуры, включая свеклу сахарную на корм скоту	0,8	-	-
<b>Структура посевных площадей по видам сельскохозяйственных культур</b> (в процентах от общей посевной площади соответствующей категории организаций (хозяйств))			
Зерновые и зернобобовые культуры - всего	14,5	16,1	18,4
из них:			
пшеница	2,0	3,3	...
рожь	3,9	...	5,8
ячмень	1,0	...	...
овес	6,6	6,6	9,3
Картофель	13,4	-	1,0
Овощные и бахчевые культуры – всего <sup>1)</sup>	1,1	-	0,2
из них:			
овощи открытого грунта – всего	0,9	-	0,2
в том числе:			
капуста (всех видов)	0,2	-	0,1
огурцы	0,0	-	-
помидоры	0,1	-	-
свекла столовая	0,1	-	0,0
морковь столовая	0,2	-	0,1
лук репчатый	0,1	-	...
чеснок	0,1	-	...
кабачки, патиссоны	0,1	-	-
продовольственные бахчевые культуры	0,0	-	-

В том числе			
из них		личные подсобные и другие индивидуальные хозяйства граждан	некоммерческие объединения граждан
крестьянские (фермерские) хозяйства	индивидуальные предприниматели		
-	-	5,1	1,2
1,1	-	7,2	2,2
2,1	-	9,3	4,4
...	-	8,2	3,6
...	-	3,6	2,7
-	-	4,4	1,2
-	-	0,1	-
3022,1	...	108,9	-
...	-	67,3	-
2840,1	...	33,4	-
...	-	-	-
-	-	0,8	-
18,6	-	-	-
...	-	-	-
5,9	-	-	-
...	-	-	-
9,4	-	-	-
1,0	-	85,7	87,8
0,2	-	5,9	12,2
0,2	-	5,0	10,4
0,1	-	1,1	2,6
-	-	0,3	0,3
-	-	0,4	0,5
0,0	-	0,6	0,9
0,1	-	0,7	1,8
...	-	0,6	1,5
...	-	0,3	1,1
-	-	0,3	0,5
-	-	0,0	-

	Хозяйства всех категорий	сельскохозяй- ственные организации	крестьянские (фермерские) хозяйства и индивидуальные предприниматели
Кормовые культуры - всего	71,0	83,9	80,5
из них:			
травы однолетние	3,1	...	...
травы многолетние	66,2	79,3	75,7
кормовые культуры на силос (без кукурузы)	1,6	...	...
корнеплодные кормовые культуры, включая свеклу сахарную на корм скоту	0,0	-	-
<b>Площади многолетних плодовых насаждений и ягодных культур - всего, га</b>	<b>146,9</b>	-	-
в том числе:			
семечковые культуры - всего	39,6	-	-
из них:			
яблоня	32,0	-	-
груша	7,4	-	-
косточковые культуры - всего	43,1	-	-
из них:			
слива	4,0	-	-
вишня	37,7	-	-
черешня	0,1	-	-
абрикос	0,1	-	-
персик	...	-	-
алыча	0,0	-	-
орехоплодные культуры	0,0	-	-
из них:			
грецкий орех	...	-	-
ягодники - всего <sup>2)</sup>	64,1	-	-
из них:			
земляника, клубника	16,6	-	-
малина, ежевика	17,8	-	-
смородина всех видов	16,3	-	-
крыжовник	3,8	-	-
рябина черноплодная	2,5	-	-
облепиха	3,8	-	-
<b>Структура площадей многолетних плодовых насаждений и ягодных культур по видам плодово-ягодных насаждений</b> (в процентах от общей площади плодово-ягодных насаждений соответствующей категории хозяйств):			
семечковые культуры	27,0	-	-
косточковые культуры	29,3	-	-
орехоплодные культуры	0,0	-	-
ягодники	43,7	-	-
<b>Площади виноградников, га</b>	<b>0,0</b>	-	-

В том числе			
из них		личные подсобные и другие индивидуальные хозяйства граждан	некоммерческие объединения граждан
крестьянские (фермерские) хозяйства	индивидуальные предприниматели		
80,2	...	8,4	-
...	-	5,2	-
75,4	...	2,6	-
...	-	-	-
-	-	0,1	-
-	-	<b>103,1</b>	<b>43,7</b>
-	-	25,0	14,6
-	-	20,8	11,2
-	-	4,0	3,4
-	-	33,4	9,7
-	-	3,5	0,5
-	-	28,5	9,2
-	-	0,1	-
-	-	0,1	-
-	-	...	-
-	-	0,0	-
-	-	0,0	-
-	-	...	-
-	-	44,7	19,4
-	-	9,0	7,6
-	-	11,5	6,2
-	-	13,4	2,9
-	-	3,1	0,7
-	-	2,1	0,3
-	-	2,4	1,4
-	-	24,3	33,4
-	-	32,4	22,2
-	-	0,0	-
-	-	43,3	44,4
-	-	<b>0,0</b>	-

	Хозяйства всех категорий	сельскохозяйственные организации	
		крестьянские (фермерские) хозяйства и индивидуальные предприниматели	
<b>Поголовье сельскохозяйственных животных, голов:</b>			
Крупный рогатый скот - всего	14994	679	1240
из него коровы	5756	295	541
Молочный крупный рогатый скот	14152	311	1132
Мясной крупный рогатый скот	842	368	108
Свиньи	2611	-	452
Овцы и козы - всего	10982	-	1065
Овцы	7320	-	1036
Козы	3662	-	...
Птица - всего	65349	-	1973
Птица сельскохозяйственная - всего	65323	-	1973
в том числе:			
куры - всего	52583	-	550
из них:			
куры-несушки	37010	-	417
куры яичных пород	45540	-	460
куры мясных и мясо-яичных пород	7043	-	...
утки	4291	-	185
гуси	7340	-	1230
индейки	1014	-	...
цесарки	95	-	-
Прочие виды птицы - всего	...	-	-
перепелки	...	-	-
фазаны	...	-	-
Лошади	3029	334	960
Кролики домашние	5213	-	...
Пчелы медоносные (семьи), шт.	4818	-	347
<b>Наличие сельскохозяйственной техники, шт.:</b>			
Тракторы	914	26	121
Комбайны:			
зерноуборочные	9	...	6
кормоуборочные	5	3	...
Установки доильные	24	...	14
Плуги	61	12	49
Косилки	100	11	89
Сеялки	38	9	29

В том числе			
из них		личные подсобные и другие индивидуальные хозяйства граждан	некоммерческие объединения граждан
крестьянские (фермерские) хозяйства	индивидуальные предприниматели		
1200	40	13075	-
526	15	4920	-
1092	40	12709	-
108	-	366	-
452	-	2159	-
1065	-	9917	-
1036	-	6284	-
...	-	3633	-
1973	-	63340	...
1973	-	63314	...
550	-	51997	...
417	-	36569	...
460	-	45080	-
...	-	6917	...
185	-	4106	-
1230	-	6110	-
...	-	1006	-
-	-	95	-
-	-	...	-
-	-	...	-
-	-	...	-
960	-	1735	-
...	-	5168	-
347	-	4471	-
117	...	767	x
6	-	x	x
...	-	x	x
14	-	9	x
48	...	x	x
87	...	x	x
28	...	x	x

	Хозяйства всех категорий	сельскохозяйственные организации	
		сельскохозяйственные организации	крестьянские (фермерские) хозяйства и индивидуальные предприниматели
<b>В среднем на одну организацию (хозяйство, объединение):</b>			
численность работников, человек <sup>3)</sup>	х	7	3
общая земельная площадь, га	х	839,9	52,5
площадь сельскохозяйственных угодий, га	х	835,6	52,4
общая посевная площадь сельскохозяйственных культур под урожай, га <sup>4)</sup>	х	1199,0	64,7
поголовье сельскохозяйственных животных, голов <sup>5)</sup> :			
крупный рогатый скот	х	170	21
из него коровы	х	74	9
свиньи	х	-	50
птица	х	-	329

<sup>1)</sup> Включая овощи закрытого грунта по личным подсобным и другим индивидуальным хозяйствам граждан и некоммерческим объединениям.

<sup>2)</sup> Включая ягодники в междурядьях сада.

<sup>3)</sup> В расчете на одну организацию (хозяйство), без учета подсобных сельскохозяйственных предприятий несельскохозяйственных организаций, осуществлявших сельскохозяйственную деятельность в I полугодии 2016 года.

<sup>4)</sup> В расчете на одну организацию (хозяйство), имевшую общую посевную площадь.

<sup>5)</sup> В расчете на одну организацию (хозяйство), имевшую поголовье скота соответствующего вида.



В том числе			
из них		личные подсобные и другие индивидуальные хозяйства граждан	некоммерческие объединения граждан
крестьянские (фермерские) хозяйства	индивидуальные предприниматели		
3	3	х	х
53,2	23,9	0,4	15,5
53,1	23,9	0,4	12,6
65,0	...	0,1	7,3
21	13	4	-
10	5	1	-
50	-	2	-
329	-	13	...

**ОСНОВНЫЕ ИТОГИ ВСЕРОССИЙСКОЙ СЕЛЬСКОХОЗЯЙСТВЕННОЙ  
по Бижбулякскому**

(на 1 июля)

	Хозяйства всех категорий	сельскохозяй- ственные организации	крестьянские (фермерские) хозяйства и индивидуальные предприниматели
<b>Число организаций (хозяйств) - всего</b>	<b>х</b>	<b>29</b>	<b>90</b>
из них осуществлявшие сельскохозяйственную деятельность в I полугодии 2016 года	х	28	89
в процентах от общего числа соответствующей категории организаций (хозяйств)	х	96,6	98,9
<b>Общая земельная площадь, га</b>	<b>147555,0</b>	<b>95665,0</b>	<b>44548,2</b>
из нее сельскохозяйственные угодья	146793,5	95616,0	44514,9
в том числе:			
пашня	82023,0	53505,0	26795,7
сенокосы	13292,0	8209,0	4347,9
пастбища	41641,6	25165,0	13343,0
многолетние насаждения	69,7	-	...
залежь	9767,2	8737,0	...
Из общей площади сельскохозяйственных угодий фактически использовались, га	126132,8	81147,5	39342,9
в процентах от общей площади сельскохозяйственных угодий соответствующей категории хозяйств	85,9	84,9	88,4
<b>Посевная площадь сельскохозяйственных культур под урожай - всего, га</b>	<b>78253,9</b>	<b>50285,0</b>	<b>26255,3</b>
в том числе:			
Зерновые и зернобобовые культуры - всего	49991,5	30928,0	19063,4
из них:			
пшеница	12495,1	7891,0	4604,0
рожь	10795,0	8630,0	2165,0
ячмень	7936,4	3867,0	4069,4
овес	8073,0	3676,0	4397,0
кукуруза на зерно	1255,0	955,0	300,0
гречиха	7961,0	4783,0	3178,0
зернобобовые культуры	1336,0	986,0	...
из них:			
горох	277,0	...	...
Технические культуры - всего	11290,6	8607,0	2676,0
из них:			
сахарная свекла	7,6	-	-
масличные культуры - всего	11283,0	8607,0	2676,0
из них:			
подсолнечник на зерно	8544,0	6496,0	2048,0
лен-кудряш	2739,0	2111,0	628,0

**ПЕРЕПИСИ В РАЗРЕЗЕ КАТЕГОРИЙ ХОЗЯЙСТВ  
муниципальному району**

2016 года)

в том числе			
из них		личные подсобные и другие индивидуальные хозяйства граждан	некоммерческие объединения граждан
крестьянские (фермерские) хозяйства	индивидуальные предприниматели		
85	5	10239	1
84	5	8383	1
98,8	100,0	81,9	100,0
<b>42974,2</b>	<b>1574,0</b>	<b>7325,9</b>	...
42943,9	1571,0	6662,0	0,7
25304,7	1491,0	1721,7	0,7
4327,9	...	735,1	x
13283,0	...	3133,6	x
...	-	51,4	-
...	-	1020,2	-
37771,9	1571,0	5641,7	0,7
88,0	100,0	84,7	100,0
<b>24764,3</b>	<b>1491,0</b>	<b>1712,9</b>	<b>0,7</b>
18043,4	1020,0	...	-
4401,0	...	...	-
2125,0	...	-	-
3939,4	...	-	-
4257,0	...	-	-
300,0	-	-	-
2671,0	507,0	-	-
...	-	-	-
...	-	-	-
2626,0	...	7,6	-
-	-	7,6	-
2626,0	...	-	-
1998,0	...	-	-
628,0	-	-	-



	Хозяйства всех категорий	сельскохозяй- ственные организации	крестьянские (фермерские) хозяйства и индивидуальные предприниматели
Картофель	645,4	...	10,1
Овощные и бахчевые культуры – всего <sup>1)</sup>	77,8	-	7,5
из них:			
овощи открытого грунта – всего	75,1	-	7,5
в том числе:			
капуста (всех видов)	9,7	-	-
огурцы	4,9	-	-
помидоры	13,7	-	-
свекла столовая	11,6	-	7,0
морковь столовая	6,8	-	-
лук репчатый	8,1	-	-
чеснок	3,7	-	...
кабачки, патиссоны	2,7	-	-
продовольственные бахчевые культуры	0,7	-	-
Кормовые культуры - всего	16248,6	10749,0	4498,3
из них:			
травы однолетние	3705,6	2702,0	988,0
травы многолетние	11307,4	6979,0	3430,3
кормовые культуры на силос (без кукурузы)	220,0	...	...
кукуруза на корм	928,0	858,0	...
корнеплодные кормовые культуры, включая свеклу сахарную на корм скоту	75,0	-	-
<b>Структура посевных площадей по видам сельскохозяйственных культур (в процентах от общей посевной площади соответствующей категории организаций (хозяйств))</b>			
Зерновые и зернобобовые культуры - всего	63,9	61,5	72,6
из них:			
пшеница	16,0	15,7	17,5
рожь	13,8	17,2	8,2
ячмень	10,1	7,7	15,5
овес	10,3	7,3	16,7
кукуруза на зерно	1,6	1,9	1,1
просо	-	-	-
гречиха	10,2	9,5	12,1
рис	-	-	-
зернобобовые культуры	1,7	2,0	...
из них:			
горох	0,4	...	...

В том числе			
из них		личные подсобные и другие индивидуальные хозяйства граждан	некоммерческие объединения граждан
крестьянские (фермерские) хозяйства	индивидуальные предприниматели		
10,1	-	633,6	0,7
7,5	-	70,3	-
7,5	-	67,6	-
-	-	9,7	-
-	-	4,9	-
-	-	13,7	-
7,0	-	4,6	-
-	-	6,8	-
-	-	8,1	-
...	-	3,2	-
-	-	2,7	-
-	-	0,7	-
4077,3	...	1001,3	-
928,0	...	15,6	-
3069,3	...	898,1	-
...	-	-	-
...	-	-	-
-	-	75,0	-
72,9	68,4	...	-
17,8	...	...	-
8,6	...	-	-
15,9	...	-	-
17,2	...	-	-
1,2	-	-	-
-	-	-	-
10,8	34,0	-	-
-	-	-	-
...	-	-	-
...	-	-	-

	Хозяйства всех категорий	сельскохозяй- ственные организации	крестьянские (фермерские) хозяйства и индивидуальные предприниматели
Технические культуры - всего	14,4	17,1	10,2
из них:			
сахарная свекла	0,0	-	-
масличные культуры - всего	14,4	17,1	10,2
из них:			
подсолнечник на зерно	10,9	12,9	7,8
лен-кудряш	3,5	4,2	2,4
Картофель	0,8	...	0,0
Овощные и бахчевые культуры – всего <sup>1)</sup>	0,1	-	0,0
из них:			
овощи открытого грунта – всего	0,1	-	0,0
в том числе:			
капуста (всех видов)	0,0	-	-
огурцы	0,0	-	-
помидоры	0,0	-	-
свекла столовая	0,0	-	0,0
морковь столовая	0,0	-	-
лук репчатый	0,0	-	-
чеснок	0,0	-	...
кабачки, патиссоны	0,0	-	-
продовольственные бахчевые культуры	0,0	-	-
Кормовые культуры - всего	20,8	21,4	17,1
из них:			
травы однолетние	4,7	5,4	3,8
травы многолетние	14,4	13,9	13,1
кормовые культуры на силос (без кукурузы)	0,3	...	...
кукуруза на корм	1,2	1,7	...
корнеплодные кормовые культуры, включая свеклу сахарную на корм скоту	0,1	-	-
<b>Площади многолетних плодовых насаждений и ягодных культур - всего, га</b>	<b>67,6</b>	-	...
в том числе:			
семечковые культуры - всего	30,1	-	...
из них:			
яблоня	28,6	-	...
груша	1,1	-	-
косточковые культуры - всего	23,6	-	-
из них:			
слива	4,9	-	-
вишня	15,6	-	-
черешня	0,3	-	-

В том числе			
из них		личные подсобные и другие индивидуальные хозяйства граждан	некоммерческие объединения граждан
крестьянские (фермерские) хозяйства	индивидуальные предприниматели		
10,6	...	0,4	-
-	-	0,4	-
10,6	...	-	-
8,1	...	-	-
2,5	-	-	-
0,0	-	37,0	100,0
0,0	-	4,1	-
0,0	-	3,9	-
-	-	0,6	-
-	-	0,3	-
-	-	0,8	-
0,0	-	0,3	-
-	-	0,4	-
-	-	0,5	-
...	-	0,2	-
-	-	0,2	-
-	-	0,0	-
16,5	...	58,5	-
3,7	...	0,9	-
12,4	...	52,4	-
...	-	-	-
...	-	-	-
-	-	4,4	-
...	-	<b>49,3</b>	-
...	-	11,8	-
...	-	10,3	-
-	-	1,1	-
-	-	23,6	-
-	-	4,9	-
-	-	15,6	-
-	-	0,3	-

	Хозяйства всех категорий	сельскохозяйственные организации	
		сельскохозяйственные организации	крестьянские (фермерские) хозяйства и индивидуальные предприниматели
абрикос	0,0	-	-
персик	0,0	-	-
алыча	0,0	-	-
орехоплодные культуры	0,1	-	-
из них:			
грецкий орех	0,0	-	-
фундук	0,0	-	-
ягодники - всего <sup>2)</sup>	13,9	-	-
из них:			
земляника, клубника	3,8	-	-
малина, ежевика	5,3	-	-
смородина всех видов	2,6	-	-
крыжовник	0,6	-	-
рябина черноплодная	0,5	-	-
облепиха	0,2	-	-
<b>Структура площадей многолетних плодовых насаждений и ягодных культур по видам плодово-ягодных насаждений</b> (в процентах от общей площади плодово-ягодных насаждений соответствующей категории хозяйств):			
семечковые культуры	44,4	-	...
косточковые культуры	34,9	-	-
орехоплодные культуры	0,1	-	-
ягодники	20,6	-	-
<b>Площади виноградников, га</b>	<b>0,8</b>	-	-
<b>Поголовье сельскохозяйственных животных, голов:</b>			
Крупный рогатый скот - всего	19921	7294	3913
из него коровы	8564	3400	2077
Молочный крупный рогатый скот	19769	7294	3913
Мясной крупный рогатый скот	152	-	-
Свиньи	1646	-	26
Овцы и козы - всего	15964	-	2610
Овцы	14590	-	2538
Козы	1374	-	...
Птица - всего	110760	-	1873
Птица сельскохозяйственная - всего	110559	-	1672
в том числе:			
куры - всего	77363	-	988
из них:			
куры-несушки	30501	-	356
куры яичных пород	31112	-	394



В том числе			
из них		личные подсобные и другие индивидуальные хозяйства граждан	некоммерческие объединения граждан
крестьянские (фермерские) хозяйства	индивидуальные предприниматели		
-	-	0,0	-
-	-	0,0	-
-	-	0,0	-
-	-	0,1	-
-	-	0,0	-
-	-	0,0	-
-	-	13,9	-
-	-	3,8	-
-	-	5,3	-
-	-	2,6	-
-	-	0,6	-
-	-	0,5	-
-	-	0,2	-
...	-	23,8	-
-	-	47,9	-
-	-	0,1	-
-	-	28,2	-
-	-	<b>0,8</b>	-
3810	...	8714	-
2008	...	3087	-
3810	...	8562	-
-	-	152	-
26	-	1620	-
2610	-	13354	-
2538	-	12052	-
...	-	1302	-
1873	-	108887	-
1672	-	108887	-
988	-	76375	-
356	-	30145	-
394	-	30718	-

	Хозяйства всех категорий	сельскохозяйственные организации	
		сельскохозяйственные организации	крестьянские (фермерские) хозяйства и индивидуальные предприниматели
куры мясных и мясо-яичных пород	46251	-	594
утки	16084	-	482
гуси	16299	-	154
индейки	771	-	...
цесарки	42	-	...
Прочие виды птицы - всего	...	-	...
перепелки	...	-	...
страусы	...	-	...
Лошади	1087	521	252
Кролики домашние	1787	-	-
Пчелы медоносные (семьи), шт.	10513	177	1084
<b>Наличие сельскохозяйственной техники, шт.:</b>			
Тракторы	942	235	176
Комбайны:			
зерноуборочные	84	43	41
картофелеуборочные	...	-	...
кормоуборочные	14	9	5
Машины свеклоуборочные (без ботвоуборочных)	5	4	...
Установки доильные	123	37	16
Плуги	148	56	92
Косилки	92	31	61
Сеялки	200	100	100
<b>В среднем на одну организацию (хозяйство, объединение):</b>			
численность работников, человек <sup>3)</sup>	x	21	2
общая земельная площадь, га	x	3298,8	495,0
площадь сельскохозяйственных угодий, га	x	3297,1	494,6
общая посевная площадь сельскохозяйственных культур под урожай, га <sup>4)</sup>	x	1934,0	354,8
поголовье сельскохозяйственных животных, голов <sup>5)</sup> :			
крупный рогатый скот	x	304	77
из него коровы	x	142	45
свиньи	x	-	7
птица	x	-	134

<sup>1)</sup> Включая овощи закрытого грунта по личным подсобным и другим индивидуальным хозяйствам граждан и некоммерческим объединениям.

<sup>2)</sup> Включая ягодники в междурядьях сада.

<sup>3)</sup> В расчете на одну организацию (хозяйство), без учета подсобных сельскохозяйственных предприятий несельскохозяйственных организаций, осуществлявших сельскохозяйственную деятельность в I полугодии 2016 года.

<sup>4)</sup> В расчете на одну организацию (хозяйство), имевшую общую посевную площадь.

<sup>5)</sup> В расчете на одну организацию (хозяйство), имевшую поголовье скота соответствующего вида.

В том числе			
из них		личные подсобные и другие индивидуальные хозяйства граждан	некоммерческие объединения граждан
крестьянские (фермерские) хозяйства	индивидуальные предприниматели		
594	-	45657	-
482	-	15602	-
154	-	16145	-
...	-	743	-
...	-	22	-
...	-	-	-
...	-	-	-
...	-	-	-
252	-	314	-
-	-	1787	-
1084	-	9252	-
166	...	531	x
39	...	x	x
...	-	x	x
5	-	x	x
...	-	x	x
16	-	70	x
88	...	x	x
61	-	x	x
97	...	x	x
2	1	x	x
505,6	314,8	0,7	...
505,2	314,2	0,7	0,7
348,8	497,0	0,2	0,7
76	...	3	-
45	...	1	-
7	-	3	-
134	-	27	-

**ОСНОВНЫЕ ИТОГИ ВСЕРОССИЙСКОЙ СЕЛЬСКОХОЗЯЙСТВЕННОЙ  
по Бирскому**

(на 1 июля)

	Хозяйства всех категорий	сельскохозяй- ственные организации	крестьянские (фермерские) хозяйства и индивидуальные предприниматели
<b>Число организаций (хозяйств) - всего</b>	<b>x</b>	<b>18</b>	<b>53</b>
из них осуществлявшие сельскохозяйственную деятельность в I полугодии 2016 года	x	15	48
в процентах от общего числа соответствующей категории организаций (хозяйств)	x	83,3	90,6
<b>Общая земельная площадь, га</b>	<b>68422,8</b>	<b>44033,8</b>	<b>17506,3</b>
из нее сельскохозяйственные угодья	67549,3	44009,9	17505,3
в том числе:			
пашня	52662,1	36116,6	14701,0
сенокосы	8550,4	4648,1	1910,3
пастбища	5441,5	3061,7	773,5
многолетние насаждения	456,3	...	...
залежь	439,1	-	-
Из общей площади сельскохозяйственных угодий фактически использовались, га	65880,2	43810,8	16474,4
в процентах от общей площади сельскохозяйственных угодий соответствующей категории хозяйств	97,5	99,5	94,1
<b>Посевная площадь сельскохозяйственных культур под урожай - всего, га</b>	<b>44931,2</b>	<b>31777,5</b>	<b>11333,4</b>
в том числе:			
Зерновые и зернобобовые культуры - всего	22466,5	17954,0	4511,0
из них:			
пшеница	8043,5	5797,0	2245,0
рожь	3675,0	3275,0	...
ячмень	5035,0	3794,0	1241,0
овес	1840,0	1620,0	220,0
кукуруза на зерно	...	...	-
гречиха	1058,0	808,0	250,0
зернобобовые культуры	825,0	825,0	-
из них:			
горох	735,0	735,0	-
Технические культуры - всего	3338,3	3030,0	308,0
из них:			
масличные культуры - всего	3330,2	3030,0	...
из них:			
подсолнечник на зерно	1355,0	1155,0	...
лен-кудряш	...	...	...
рапс	...	...	-
горчица	...	-	-

**ПЕРЕПИСИ В РАЗРЕЗЕ КАТЕГОРИЙ ХОЗЯЙСТВ  
муниципальному району**

2016 года)

в том числе

из них		личные подсобные и другие индивидуальные хозяйства граждан	некоммерческие объединения граждан
крестьянские (фермерские) хозяйства	индивидуальные предприниматели		
49	4	18363	38
44	4	17803	37
89,8	100,0	97,0	97,4
<b>17126,3</b>	<b>380,0</b>	<b>6691,0</b>	<b>191,7</b>
17125,3	380,0	5855,8	178,2
14468,0	...	1815,8	28,6
1865,3	45,0	1992,0	x
773,5	-	1606,3	x
...	...	137,6	14,7
-	-	304,2	134,9
16094,4	380,0	5551,7	43,3
94,0	100,0	94,8	24,3
<b>11102,4</b>	...	<b>1791,7</b>	<b>28,6</b>
4511,0	-	...	-
2245,0	-	...	-
...	-	-	-
1241,0	-	-	-
220,0	-	-	-
-	-	-	-
250,0	-	-	-
-	-	-	-
-	-	-	-
...	...	...	-
...	-	...	-
...	-	-	-
...	-	-	-
-	-	-	-
-	-	...	-



	Хозяйства всех категорий	сельскохозяйственные организации	
		сельскохозяйственные организации	крестьянские (фермерские) хозяйства и индивидуальные предприниматели
лекарственные культуры	...	-	...
Картофель	1083,4	...	-
Овощные и бахчевые культуры – всего <sup>1)</sup>	162,5	...	-
из них:			
овощи открытого грунта – всего	157,1	...	-
в том числе:			
капуста (всех видов)	28,6	...	-
огурцы	9,0	-	-
помидоры	48,3	-	-
свекла столовая	7,0	-	-
морковь столовая	11,8	...	-
лук репчатый	19,4	-	-
чеснок	5,3	-	-
кабачки, патиссоны	5,2	-	-
продовольственные бахчевые культуры	0,9	-	-
Кормовые культуры - всего	17880,5	10775,0	6514,4
из них:			
травы однолетние	3475,4	2895,0	...
травы многолетние	13084,3	6720,0	5880,4
кормовые культуры на силос (без кукурузы)	...	...	-
кукуруза на корм	1120,0	1000,0	...
корнеплодные кормовые культуры, включая свеклу сахарную на корм скоту	30,0	-	-
<b>Структура посевных площадей по видам сельскохозяйственных культур (в процентах от общей посевной площади соответствующей категории организаций (хозяйств))</b>			
Зерновые и зернобобовые культуры - всего	50,0	56,5	39,8
из них:			
пшеница	17,9	18,2	19,8
рожь	8,2	10,3	...
ячмень	11,2	11,9	10,9
овес	4,1	5,1	1,9
кукуруза на зерно	...	...	-
гречиха	2,4	2,5	2,2
зернобобовые культуры	1,8	2,6	-
из них:			
горох	1,6	2,3	-

В том числе			
из них		личные подсобные и другие индивидуальные хозяйства граждан	некоммерческие объединения граждан
крестьянские (фермерские) хозяйства	индивидуальные предприниматели		
-	...	-	-
-	-	1042,8	25,5
-	-	156,0	3,1
-	-	150,6	3,1
-	-	25,3	0,2
-	-	8,9	0,1
-	-	47,4	1,0
-	-	6,9	0,1
-	-	10,9	0,4
-	-	18,6	0,8
-	-	5,2	0,1
-	-	5,0	0,1
-	-	0,9	-
6291,4	...	591,1	-
...	-	66,4	-
5657,4	...	483,9	-
-	-	-	-
...	-	-	-
-	-	30,0	-
40,6	-	...	-
20,2	-	...	-
...	-	-	-
11,2	-	-	-
2,0	-	-	-
-	-	-	-
2,3	-	-	-
-	-	-	-
-	-	-	-

	Хозяйства всех категорий	сельскохозяй- ственные организации	крестьянские (фермерские) хозяйства и индивидуальные предприниматели
Технические культуры - всего	7,4	9,5	2,7
из них:			
масличные культуры - всего	7,4	9,5	...
из них:			
подсолнечник на зерно	3,0	3,6	...
лен-кудряш	...	...	...
рапс	...	...	-
горчица	...	-	-
лекарственные культуры	...	-	...
Картофель	2,4	...	-
Овощные и бахчевые культуры – всего <sup>1)</sup>	0,4	...	-
из них:			
овощи открытого грунта – всего	0,3	...	-
в том числе:			
капуста (всех видов)	0,1	...	-
огурцы	0,0	-	-
помидоры	0,1	-	-
свекла столовая	0,0	-	-
морковь столовая	0,0	...	-
лук репчатый	0,0	-	-
чеснок	0,0	-	-
кабачки, патиссоны	0,0	-	-
продовольственные бахчевые культуры	0,0	-	-
Кормовые культуры - всего	39,8	33,9	57,5
из них:			
травы однолетние	7,7	9,1	...
травы многолетние	29,1	21,1	51,9
кормовые культуры на силос (без кукурузы)	...	...	-
кукуруза на корм	2,5	3,1	...
корнеплодные кормовые культуры, включая свеклу сахарную на корм скоту	0,1	-	-
<b>Площади многолетних плодовых насаждений и ягодных культур - всего, га</b>	<b>376,1</b>	...	...
в том числе:			
семечковые культуры - всего	87,9	...	...
из них:			
яблоня	76,0	...	...
груша	11,7	...	...
косточковые культуры - всего	45,5	-	-
из них:			
слива	11,6	-	-
вишня	29,5	-	-



В том числе			
из них		личные подсобные и другие индивидуальные хозяйства граждан	некоммерческие объединения граждан
крестьянские (фермерские) хозяйства	индивидуальные предприниматели		
...	...	...	-
...	-	...	-
...	-	-	-
...	-	-	-
-	-	-	-
-	-	...	-
-	...	-	-
-	-	58,2	89,3
-	-	8,7	10,7
-	-	8,4	10,7
-	-	1,4	0,9
-	-	0,5	0,2
-	-	2,6	3,4
-	-	0,4	0,4
-	-	0,6	1,4
-	-	1,0	2,9
-	-	0,3	0,5
-	-	0,3	0,4
-	-	0,0	-
56,7	...	33,0	-
...	-	3,7	-
51,0	...	27,0	-
-	-	-	-
...	-	-	-
-	-	1,7	-
...	...	<b>133,9</b>	<b>14,7</b>
...	-	58,5	8,8
...	-	49,0	8,0
...	-	9,4	0,8
-	-	41,9	3,6
-	-	11,0	0,5
-	-	26,4	3,1

	Хозяйства всех категорий	сельскохозяйственные организации	
		крестьянские (фермерские) хозяйства и индивидуальные предприниматели	
черешня	1,0	-	-
абрикос	0,0	-	-
персик	0,0	-	-
альча	0,1	-	-
орехоплодные культуры	0,1	-	-
из них:			
грецкий орех	0,0	-	-
фундук	0,0	-	-
ягодники - всего <sup>2)</sup>	242,7	...	...
из них:			
земляника, клубника	10,1	-	...
малина, ежевика	66,8	...	...
смородина всех видов	49,1	...	...
крыжовник	1,5	-	...
рябина черноплодная	20,3	...	-
облепиха	0,5	-	-
<b>Структура площадей многолетних плодовых насаждений и ягодных культур по видам плодово-ягодных насаждений (в процентах от общей площади плодово-ягодных насаждений соответствующей категории хозяйств):</b>			
семечковые культуры	23,4	...	...
косточковые культуры	12,1	-	-
орехоплодные культуры	0,0	-	-
ягодники	64,5	...	...
<b>Площади виноградников, га</b>	<b>1,3</b>	-	-
<b>Поголовье сельскохозяйственных животных, голов:</b>			
Крупный рогатый скот - всего	13255	5429	3044
из него коровы	5114	2121	1364
Молочный крупный рогатый скот	12132	5429	1993
Мясной крупный рогатый скот	1123	-	1051
Свиньи	15948	12599	419
Овцы и козы - всего	11240	...	2445
Овцы	9993	...	2445
Козы	1247	-	-
Птица - всего	80250	...	13724
Птица сельскохозяйственная - всего	80240	...	13724
в том числе:			
куры - всего	58455	...	6599
из них:			
куры-несушки	29331	...	1229
куры яичных пород	41519	...	1458

В том числе			
из них		личные подсобные и другие индивидуальные хозяйства граждан	некоммерческие объединения граждан
крестьянские (фермерские) хозяйства	индивидуальные предприниматели		
-	-	1,0	-
-	-	0,0	-
-	-	0,0	-
-	-	0,1	-
-	-	0,1	-
-	-	0,0	-
-	-	0,0	-
...	...	33,4	2,2
...	-	9,0	0,6
...	...	16,7	1,0
...	...	5,4	0,5
...	-	1,2	0,1
-	-	0,3	0,0
-	-	0,4	0,1
...	-	43,7	60,1
-	-	31,3	24,7
-	-	0,0	-
...	...	25,0	15,2
-	-	<b>1,3</b>	-
2991	53	4782	-
1342	22	1629	-
1960	...	4710	-
1031	...	72	-
419	-	2930	-
2351	...	8586	-
2351	...	7339	-
-	-	1247	-
13675	...	66496	-
13675	...	66486	-
6565	...	51826	-
1207	...	28073	-
1435	...	40031	-

	Хозяйства всех категорий	сельскохозяйственные организации	
		сельскохозяйственные организации	крестьянские (фермерские) хозяйства и индивидуальные предприниматели
куры мясных и мясо-яичных пород	16936	-	5141
утки	10104	-	2303
гуси	10662	-	...
индейки	986	-	277
цесарки	33	-	-
Прочие виды птицы - всего	...	-	-
перепелки	...	-	-
Лошади	929	254	345
Кролики домашние	4137	-	...
Пчелы медоносные (семьи), шт.	9985	...	631
<b>Наличие сельскохозяйственной техники, шт.:</b>			
Тракторы	519	100	67
Комбайны:			
зерноуборочные	27	21	6
кормоуборочные	13	9	4
Машины свеклоуборочные (без ботвоуборочных)	4	4	-
Установки доильные	36	20	...
Плуги	68	33	35
Косилки	45	17	28
Сеялки	68	37	31
<b>В среднем на одну организацию (хозяйство, объединение):</b>			
численность работников, человек <sup>3)</sup>	x	24	5
общая земельная площадь, га	x	2446,3	330,3
площадь сельскохозяйственных угодий, га	x	2445,0	330,3
общая посевная площадь сельскохозяйственных культур под урожай, га <sup>4)</sup>	x	2269,8	377,8
поголовье сельскохозяйственных животных, голов <sup>5)</sup> :			
крупный рогатый скот	x	494	98
из него коровы	x	212	51
свиньи	x	6300	52
птица	x	...	915

<sup>1)</sup> Включая овощи закрытого грунта по личным подсобным и другим индивидуальным хозяйствам граждан и некоммерческим объединениям.

<sup>2)</sup> Включая ягодники в междурядьях сада.

<sup>3)</sup> В расчете на одну организацию (хозяйство), без учета подсобных сельскохозяйственных предприятий несельскохозяйственных организаций, осуществлявших сельскохозяйственную деятельность в I полугодии 2016 года.

<sup>4)</sup> В расчете на одну организацию (хозяйство), имевшую общую посевную площадь.

<sup>5)</sup> В расчете на одну организацию (хозяйство), имевшую поголовье скота соответствующего вида.

В том числе			
из них		личные подсобные и другие индивидуальные хозяйства граждан	некоммерческие объединения граждан
крестьянские (фермерские) хозяйства	индивидуальные предприниматели		
5130	...	11795	-
...	...	7801	-
...	-	6117	-
277	-	709	-
-	-	33	-
-	-	...	-
-	-	...	-
323	...	330	-
...	-	4107	-
588	...	9132	...
67	-	352	x
6	-	x	x
4	-	x	x
-	-	x	x
...	-	14	x
35	-	x	x
28	-	x	x
31	-	x	x
5	2	x	x
349,5	95,0	0,4	5,0
349,5	95,0	0,3	4,7
382,8	...	0,1	0,8
107	18	3	-
56	7	1	-
52	-	3	-
1052	...	22	-

**ОСНОВНЫЕ ИТОГИ ВСЕРОССИЙСКОЙ СЕЛЬСКОХОЗЯЙСТВЕННОЙ  
по Благоварскому**

(на 1 июля)

	Хозяйства всех категорий	сельскохозяй- ственные организации
<b>Число организаций (хозяйств) - всего</b>	<b>x</b>	<b>25</b>
из них осуществлявшие сельскохозяйственную деятельность в I полугодии 2016 года	x	18
в процентах от общего числа соответствующей категории организаций (хозяйств)	x	72,0
<b>Общая земельная площадь, га</b>	<b>126249,8</b>	<b>101692,9</b>
из нее сельскохозяйственные угодья	124848,9	100980,3
в том числе:		
пашня	95971,8	75714,6
сенокосы	7017,1	5965,2
пастбища	18605,9	16456,2
многолетние насаждения	94,7	-
залежь	3159,4	...
Из общей площади сельскохозяйственных угодий фактически использовались, га	112081,9	88600,0
в процентах от общей площади сельскохозяйственных угодий соответствующей категории хозяйств	89,8	87,7
<b>Посевная площадь сельскохозяйственных культур под урожай - всего, га</b>	<b>79553,6</b>	<b>62314,0</b>
в том числе:		
Зерновые и зернобобовые культуры - всего	53185,0	40952,0
из них:		
пшеница	27145,0	21255,0
рожь	3338,0	2595,0
ячмень	15690,0	11509,0
овес	2456,0	1650,0
кукуруза на зерно	604,0	604,0
гречиха	1386,0	1080,0
зернобобовые культуры	1189,0	1004,0
из них:		
горох	450,0	410,0
Технические культуры - всего	14449,0	12071,0
из них:		
сахарная свекла	...	...
масличные культуры - всего	8645,0	6267,0
из них:		
подсолнечник на зерно	8264,0	6166,0
лен-кудряш	...	-
соя	...	...

**ПЕРЕПИСИ В РАЗРЕЗЕ КАТЕГОРИЙ ХОЗЯЙСТВ  
муниципальному району**

2016 года)

в том числе

крестьянские (фермерские) хозяйства и индивидуальные предприниматели	из них		личные подсобные и другие индивидуальные хозяйства граждан
	крестьянские (фермерские) хозяйства	индивидуальные предприниматели	
<b>49</b>	<b>44</b>	<b>5</b>	<b>9774</b>
46	41	5	9528
93,9	93,2	100,0	97,5
<b>20201,7</b>	<b>19553,7</b>	<b>648,0</b>	<b>4355,1</b>
20200,5	19552,5	648,0	3668,1
18425,0	17777,0	648,0	1832,2
448,0	448,0	-	603,9
1322,5	1322,5	-	827,2
...	...	-	89,7
-	-	-	315,1
20128,9	19487,9	641,0	3353,0
99,6	99,7	98,9	91,4
<b>15413,0</b>	<b>14772,0</b>	<b>641,0</b>	<b>1826,6</b>
12233,0	11828,0	405,0	-
5890,0	5636,0	254,0	-
743,0	743,0	-	-
4181,0	4050,0	...	-
806,0	786,0	...	-
-	-	-	-
...	...	-	-
...	...	-	-
...	...	-	-
2378,0	2180,0	198,0	...
-	-	-	-
2378,0	2180,0	198,0	-
2098,0	1900,0	198,0	-
...	...	-	-
-	-	-	-



	Хозяйства всех категорий	сельскохозяйственные организации
Картофель	820,8	-
Овощные и бахчевые культуры – всего <sup>1)</sup>	131,2	...
из них:		
овощи открытого грунта – всего	128,5	...
в том числе:		
капуста (всех видов)	16,6	-
огурцы	7,4	-
помидоры	17,1	-
свекла столовая	12,7	...
морковь столовая	35,5	...
лук репчатый	14,7	-
чеснок	2,9	-
кабачки, патиссоны	4,9	-
продовольственные бахчевые культуры	0,3	-
Кормовые культуры - всего	10967,6	9268,0
из них:		
травы однолетние	3373,3	3358,0
травы многолетние	6640,2	5024,0
кормовые культуры на силос (без кукурузы)	...	...
кукуруза на корм	...	...
корнеплодные кормовые культуры, включая свеклу сахарную на корм скоту	37,7	-
<b>Структура посевных площадей по видам сельскохозяйственных культур (в процентах от общей посевной площади соответствующей категории организаций (хозяйств))</b>		
Зерновые и зернобобовые культуры - всего	66,9	65,7
из них:		
пшеница	34,1	34,1
рожь	4,2	4,2
ячмень	19,7	18,5
овес	3,1	2,6
кукуруза на зерно	0,8	1,0
гречиха	1,7	1,7
зернобобовые культуры	1,5	1,6
из них:		
горох	0,6	0,7
Технические культуры - всего	18,2	19,4
из них:		
сахарная свекла	...	...
масличные культуры - всего	10,9	10,1
из них:		
подсолнечник на зерно	10,4	9,9
лен-кудряш	...	-
соя	...	...



в том числе			
крестьянские (фермерские) хозяйства и индивидуальные предприниматели	из них		личные подсобные и другие индивидуальные хозяйства граждан
	крестьянские (фермерские) хозяйства	индивидуальные предприниматели	
...	...	-	805,8
...	...	-	92,2
...	...	-	89,5
...	...	-	12,6
-	-	-	7,4
...	...	-	16,1
...	...	-	6,7
...	...	-	10,5
...	...	-	13,2
-	-	-	2,9
-	-	-	4,9
-	-	-	0,3
771,0	733,0	...	928,6
...	...	-	8,3
764,0	726,0	...	852,2
-	-	-	-
-	-	-	-
-	-	-	37,7
79,4	80,1	63,2	-
38,2	38,2	39,6	-
4,8	5,0	-	-
27,1	27,4	...	-
5,2	5,3	...	-
-	-	-	-
...	...	-	-
...	...	-	-
...	...	-	-
15,4	14,8	30,9	...
-	-	-	-
15,4	14,8	30,9	-
13,6	12,9	30,9	-
...	...	-	-
-	-	-	-

	Хозяйства всех категорий	сельскохозяйственные организации
Картофель	1,0	-
Овощные и бахчевые культуры – всего <sup>1)</sup>	0,2	...
из них:		
овощи открытого грунта – всего	0,2	...
в том числе:		
капуста (всех видов)	0,0	-
огурцы	0,0	-
помидоры	0,0	-
свекла столовая	0,0	...
морковь столовая	0,0	...
лук репчатый	0,0	-
чеснок	0,0	-
кабачки, патиссоны	0,0	-
продовольственные бахчевые культуры	0,0	-
Кормовые культуры - всего	13,8	14,9
из них:		
травы однолетние	4,2	5,4
травы многолетние	8,3	8,1
кормовые культуры на силос (без кукурузы)	...	...
кукуруза на корм	...	...
корнеплодные кормовые культуры, включая свеклу сахарную на корм скоту	0,0	-
<b>Площади многолетних плодовых насаждений и ягодных культур - всего, га</b>	<b>92,8</b>	-
в том числе:		
семечковые культуры - всего	25,8	-
из них:		
яблоня	23,9	-
груша	1,8	-
косточковые культуры - всего	46,7	-
из них:		
слива	8,7	-
вишня	35,6	-
черешня	0,6	-
абрикос	0,0	-
персик	-	-
алыча	0,0	-
орехоплодные культуры	...	-
из них:		
фундук	...	-

в том числе			
крестьянские (фермерские) хозяйства и индивидуальные предприниматели	из них		личные подсобные и другие индивидуальные хозяйства граждан
	крестьянские (фермерские) хозяйства	индивидуальные предприниматели	
...	...	-	44,1
...	...	-	5,0
...	...	-	4,9
...	...	-	0,7
-	-	-	0,4
...	...	-	0,9
...	...	-	0,4
...	...	-	0,6
...	...	-	0,7
-	-	-	0,2
-	-	-	0,3
-	-	-	0,0
5,0	5,0	...	50,8
...	...	-	0,5
5,0	4,9	...	46,7
-	-	-	-
-	-	-	-
-	-	-	2,1
...	...	-	<b>87,8</b>
...	...	-	20,8
...	...	-	18,9
-	-	-	1,8
-	-	-	46,7
-	-	-	8,7
-	-	-	35,6
-	-	-	0,6
-	-	-	0,0
-	-	-	-
-	-	-	0,0
-	-	-	...
-	-	-	...

	Хозяйства всех категорий	сельскохозяйственные организации
ягодники - всего <sup>2)</sup>	20,3	-
из них:		
земляника, клубника	3,7	-
малина, ежевика	8,6	-
смородина всех видов	4,0	-
крыжовник	0,7	-
рябина черноплодная	0,5	-
облепиха	0,3	-
<b>Структура площадей многолетних плодовых насаждений и ягодных культур по видам плодово-ягодных насаждений</b> (в процентах от общей площади плодово-ягодных насаждений соответствующей категории хозяйств):		
семечковые культуры	27,8	-
косточковые культуры	50,3	-
орехоплодные культуры	...	-
ягодники	21,9	-
<b>Площади виноградников, га</b>	<b>0,4</b>	-
<b>Поголовье сельскохозяйственных животных, голов:</b>		
Крупный рогатый скот - всего	12780	4551
из него коровы	4740	2187
Молочный крупный рогатый скот	11460	3677
Мясной крупный рогатый скот	1320	874
Свиньи	165648	...
Овцы и козы - всего	10425	918
Овцы	9339	801
Козы	1086	...
Птица - всего	415239	247322
Птица сельскохозяйственная - всего	414773	246879
в том числе:		
куры - всего	96278	...
из них:		
куры-несушки	42945	-
куры яичных пород	62136	-
куры мясных и мясо-яичных пород	34142	...
утки	196288	...
гуси	109940	67113
индейки	1569	-
цесарки	10698	...

в том числе

крестьянские (фермерские) хозяйства и индивидуальные предприниматели	из них		личные подсобные и другие индивидуальные хозяйства граждан
	крестьянские (фермерские) хозяйства	индивидуальные предприниматели	
-	-	-	20,3
-	-	-	3,7
-	-	-	8,6
-	-	-	4,0
-	-	-	0,7
-	-	-	0,5
-	-	-	0,3
...	...	-	23,7
-	-	-	53,2
-	-	-	...
-	-	-	23,1
-	-	-	<b>0,4</b>
813	707	106	7416
325	315	10	2228
600	560	40	7183
213	...	...	233
...	...	-	987
409	377	...	9098
394	362	...	8144
...	...	-	954
28018	27868	...	139899
28018	27868	...	139876
726	576	...	93532
431	416	...	42514
591	576	...	61545
...	-	...	31987
...	...	-	26793
25022	25022	-	17805
-	-	-	1569
-	-	-	177

	Хозяйства всех категорий	сельскохозяйственные организации
Прочие виды птицы - всего	...	...
перепелки	...	-
фазаны	...	...
страусы	...	-
Лошади	1221	166
Кролики домашние	1530	-
Пчелы медоносные (семьи), шт.	4082	-
<b>Наличие сельскохозяйственной техники, шт.:</b>		
Тракторы	423	143
Комбайны:		
зерноуборочные	57	35
кормоуборочные	8	6
Установки доильные	48	5
Плуги	67	29
Косилки	39	17
Сеялки	99	56
<b>В среднем на одну организацию (хозяйство, объединение):</b>		
численность работников, человек <sup>3)</sup>	x	82
общая земельная площадь, га	x	4067,7
площадь сельскохозяйственных угодий, га	x	4039,2
общая посевная площадь сельскохозяйственных культур под урожай, га <sup>4)</sup>	x	4451,0
поголовье сельскохозяйственных животных, голов <sup>5)</sup> :		
крупный рогатый скот	x	650
из него коровы	x	312
свиньи	x	...
птица	x	61831

<sup>1)</sup> Включая овощи закрытого грунта по личным подсобным и другим индивидуальным хозяйствам граждан и некоммерческим объединениям.

<sup>2)</sup> Включая ягодники в междурядьях сада.

<sup>3)</sup> В расчете на одну организацию (хозяйство), без учета подсобных сельскохозяйственных предприятий несельскохозяйственных организаций, осуществлявших сельскохозяйственную деятельность в I полугодии 2016 года.

<sup>4)</sup> В расчете на одну организацию (хозяйство), имевшую общую посевную площадь.

<sup>5)</sup> В расчете на одну организацию (хозяйство), имевшую поголовье скота соответствующего вида.

в том числе

крестьянские (фермерские) хозяйства и индивидуальные предприниматели	из них		личные подсобные и другие индивидуальные хозяйства граждан
	крестьянские (фермерские) хозяйства	индивидуальные предприниматели	
-	-	-	...
-	-	-	...
-	-	-	...
-	-	-	...
213	213	-	842
-	-	-	1530
191	191	-	3891
78	73	5	202
22	20	...	x
...	...	-	x
...	...	-	42
38	35	...	x
22	20	...	x
43	39	...	x
2	2	2	x
412,3	444,4	129,6	0,4
412,3	444,4	129,6	0,4
405,6	434,5	160,3	0,2
29	28	35	4
13	14	5	1
...	...	-	3
2155	2322	...	39

**ОСНОВНЫЕ ИТОГИ ВСЕРОССИЙСКОЙ СЕЛЬСКОХОЗЯЙСТВЕННОЙ  
по Благовещенскому**

(на 1 июля)

	Хозяйства всех категорий	сельскохозяй- ственные организации	крестьянские (фермерские) хозяйства и индивидуальные предприниматели
<b>Число организаций (хозяйств) - всего</b>	<b>х</b>	<b>20</b>	<b>27</b>
из них осуществлявшие сельскохозяйственную деятельность в I полугодии 2016 года	х	16	27
в процентах от общего числа соответствующей категории организаций (хозяйств)	х	80,0	100,0
<b>Общая земельная площадь, га</b>	<b>90772,8</b>	<b>82284,2</b>	<b>3967,1</b>
из нее сельскохозяйственные угодья	87972,7	80180,2	3849,7
в том числе:			
пашня	38342,1	35471,2	1824,5
сенокосы	10958,9	9075,0	753,6
пастбища	32088,1	30652,0	1271,6
многолетние насаждения	133,4	-	-
залежь	6450,1	4982,0	-
Из общей площади сельскохозяйственных угодий фактически использовались, га	74731,2	69946,0	2310,5
в процентах от общей площади сельскохозяйственных угодий соответствующей категории хозяйств	84,9	87,2	60,0
<b>Посевная площадь сельскохозяйственных культур под урожай - всего, га</b>	<b>33679,3</b>	<b>30824,0</b>	<b>1824,3</b>
в том числе:			
Зерновые и зернобобовые культуры - всего	15897,0	15357,0	540,0
из них:			
пшеница	7091,0	6991,0	...
рожь	2630,0	2210,0	...
ячмень	2598,0	2598,0	-
овес	2451,0	2451,0	-
кукуруза на зерно	...	...	-
гречиха	520,0	...	...
зернобобовые культуры	437,0	437,0	-
Технические культуры - всего	700,0	...	-
из них:			
масличные культуры - всего	...	...	-
из них:			
рапс	...	...	-
Картофель	840,9	-	...



**ПЕРЕПИСИ В РАЗРЕЗЕ КАТЕГОРИЙ ХОЗЯЙСТВ  
муниципальному району**

2016 года)

в том числе

из них		личные подсобные и другие индивидуальные хозяйства граждан	некоммерческие объединения граждан
крестьянские (фермерские) хозяйства	индивидуальные предприниматели		
24	3	14058	10
24	3	11613	10
100,0	100,0	82,6	100,0
<b>3597,6</b>	<b>369,5</b>	<b>4467,0</b>	<b>54,5</b>
3483,1	366,6	3898,3	44,5
1759,5	...	1032,6	13,8
589,0	164,6	1130,3	x
1134,6	137,0	164,5	x
-	-	127,8	5,6
-	-	1443,0	25,1
2032,9	277,6	2455,2	19,4
58,4	75,7	63,0	43,7
<b>1759,3</b>	...	<b>1017,2</b>	<b>13,8</b>
540,0	-	-	-
...	-	-	-
...	-	-	-
-	-	-	-
-	-	-	-
-	-	-	-
...	-	-	-
-	-	-	-
-	-	0,0	-
-	-	-	-
-	-	-	-
...	-	818,0	9,9

	Хозяйства всех категорий	сельскохозяй- ственные организации	крестьянские (фермерские) хозяйства и индивидуальные предприниматели
Овощные и бахчевые культуры – всего <sup>1)</sup>	165,7	...	...
из них:			
овощи открытого грунта – всего	154,9	...	...
в том числе:			
капуста (всех видов)	43,7	...	...
огурцы	9,6	-	-
помидоры	23,5	-	-
свекла столовая	6,8	-	...
морковь столовая	11,9	-	...
лук репчатый	20,5	-	...
чеснок	5,0	-	-
кабачки, патиссоны	6,0	-	-
продовольственные бахчевые культуры	1,0	-	-
Кормовые культуры - всего	16075,7	14739,0	1269,8
из них:			
травы однолетние	...	-	...
травы многолетние	15773,6	14469,0	1242,7
кормовые культуры на силос (без кукурузы)	-	-	-
кукуруза на корм	...	...	-
корнеплодные кормовые культуры, включая свеклу сахарную на корм скоту	6,2	-	...
<b>Структура посевных площадей по видам сельскохозяйственных культур (в процентах от общей посевной площади соответствующей категории организаций (хозяйств))</b>			
Зерновые и зернобобовые культуры - всего	47,2	49,8	29,6
из них:			
пшеница	21,1	22,7	...
рожь	7,8	7,2	...
ячмень	7,7	8,4	-
овес	7,3	8,0	-
кукуруза на зерно	...	...	-
гречиха	1,5	...	...
зернобобовые культуры	1,3	1,4	-
Технические культуры - всего	2,1	...	-
из них:			
масличные культуры - всего	...	...	-
из них:			
рапс	...	...	-
Картофель	2,5	-	...

В том числе			
из них		личные подсобные и другие индивидуальные хозяйства граждан	некоммерческие объединения граждан
крестьянские (фермерские) хозяйства	индивидуальные предприниматели		
...	-	132,3	3,9
...	-	122,3	3,1
...	-	14,9	0,4
-	-	9,4	0,2
-	-	23,0	0,5
...	-	6,3	0,2
...	-	11,3	0,3
...	-	19,8	0,4
-	-	4,8	0,2
-	-	5,9	0,1
-	-	1,0	-
1204,8	...	66,9	-
...	-	-	-
1177,7	...	61,9	-
-	-	-	-
-	-	-	-
...	-	4,4	-
30,7	-	-	-
...	-	-	-
...	-	-	-
-	-	-	-
-	-	-	-
...	-	-	-
-	-	-	-
-	-	-	-
-	-	0,0	-
-	-	-	-
-	-	-	-
...	-	80,4	71,5

	Хозяйства всех категорий		
		сельскохозяй- ственные организации	крестьянские (фермерские) хозяйства и индивидуальные предприниматели
Овощные и бахчевые культуры – всего <sup>1)</sup>	0,5	...	...
из них:			
овощи открытого грунта – всего	0,5	...	...
в том числе:			
капуста (всех видов)	0,1	...	...
огурцы	0,0	-	-
помидоры	0,1	-	-
свекла столовая	0,0	-	...
морковь столовая	0,0	-	...
лук репчатый	0,1	-	...
чеснок	0,0	-	-
кабачки, патиссоны	0,0	-	-
продовольственные бахчевые культуры	0,0	-	-
Кормовые культуры - всего	47,7	47,8	69,6
из них:			
травы однолетние	...	-	...
травы многолетние	46,8	46,9	68,1
кукуруза на корм	...	...	-
корнеплодные кормовые культуры, включая свеклу сахарную на корм скоту	0,0	-	...
<b>Площади многолетних плодовых насаждений и ягодных культур - всего, га</b>	<b>129,1</b>	-	-
в том числе:			
культуры - всего	44,0	-	-
из них:			
яблоня	29,0	-	-
груша	7,4	-	-
косточковые культуры - всего	51,5	-	-
из них:			
слива	9,4	-	-
вишня	29,6	-	-
черешня	2,1	-	-
абрикос	0,3	-	-
персик	0,1	-	-
альча	0,4	-	-
орехоплодные культуры	0,0	-	-
из них:			
грецкий орех	0,0	-	-
фундук	...	-	-

В том числе			
из них		личные подсобные и другие индивидуальные хозяйства граждан	некоммерческие объединения граждан
крестьянские (фермерские) хозяйства	индивидуальные предприниматели		
...	-	13,0	28,5
...	-	12,0	22,6
...	-	1,5	3,1
-	-	0,9	1,5
-	-	2,3	3,7
...	-	0,6	1,1
...	-	1,1	2,1
...	-	1,9	3,2
-	-	0,5	1,1
-	-	0,6	1,1
-	-	0,1	-
68,5	...	6,6	-
...	-	-	-
66,9	...	6,1	-
-	-	-	-
...	-	0,4	-
-	-	<b>123,8</b>	<b>5,3</b>
-	-	41,8	2,2
-	-	27,8	1,2
-	-	7,1	0,3
-	-	50,2	1,4
-	-	9,3	0,1
-	-	29,1	0,5
-	-	1,9	0,2
-	-	0,3	...
-	-	0,1	...
-	-	0,4	...
-	-	0,0	-
-	-	0,0	-
-	-	...	-

	Хозяйства всех категорий		
		сельскохозяй- ственные организации	крестьянские (фермерские) хозяйства и индивидуальные предприниматели
ягодники - всего <sup>2)</sup>	33,5	-	-
из них:			
земляника, клубника	9,6	-	-
малина, ежевика	10,8	-	-
смородина всех видов	6,1	-	-
крыжовник	1,8	-	-
рябина черноплодная	0,8	-	-
облепиха	1,0	-	-
<b>Структура площадей многолетних плодовых насаждений и ягодных культур по видам плодово-ягодных насаждений</b> (в процентах от общей площади плодово-ягодных насаждений соответствующей категории хозяйств):			
семечковые культуры	34,1	-	-
косточковые культуры	39,9	-	-
орехоплодные культуры	0,0	-	-
ягодники	25,9	-	-
<b>Площади виноградников, га</b>	<b>2,3</b>	-	-
<b>Поголовье сельскохозяйственных животных, голов:</b>			
Крупный рогатый скот - всего	8169	4196	821
из него коровы	3013	1752	259
Молочный крупный рогатый скот	7128	3586	573
Мясной крупный рогатый скот	1041	...	248
Свиньи	1111	-	121
Овцы и козы - всего	8017	...	802
Овцы	6212	...	544
Козы	1805	-	258
Птица - всего	870880	...	397
Птица сельскохозяйственная - всего	870782	...	397
в том числе:			
куры - всего	862750	...	287
из них:			
куры-несушки	24142	-	239
куры яичных пород	21459	-	59
куры мясных и мясо-яичных пород	841291	...	228
утки	3399	-	-
гуси	2993	-	...
индейки	1528	-	...
цесарки	112	-	-

В том числе			
из них		личные подсобные и другие индивидуальные хозяйства граждан	некоммерческие объединения граждан
крестьянские (фермерские) хозяйства	индивидуальные предприниматели		
-	-	31,7	1,8
-	-	9,4	0,2
-	-	10,6	0,2
-	-	5,8	0,3
-	-	1,7	0,1
-	-	0,7	0,1
-	-	0,7	0,3
-	-	33,8	41,5
-	-	40,6	25,4
-	-	0,0	-
-	-	25,6	33,1
-	-	<b>2,0</b>	<b>0,3</b>
790	31	3152	-
256	...	1002	-
559	14	2969	-
231	...	183	-
99	...	990	-
605	197	7055	-
355	189	5508	-
250	...	1547	-
...	339	44182	-
...	339	44084	-
...	229	36162	-
...	185	23903	-
...	...	21400	-
...	...	14762	-
-	-	3399	-
-	...	2983	-
-	...	1428	-
-	-	112	-

	Хозяйства всех категорий	сельскохозяйственные организации	
		сельскохозяйственные организации	крестьянские (фермерские) хозяйства и индивидуальные предприниматели
Прочие виды птицы - всего	98	-	-
перепелки	...	-	-
фазаны	...	-	-
Лошади	464	157	51
Кролики домашние	2348	-	-
Пчелы медоносные (семьи), шт.	9298	-	391
<b>Наличие сельскохозяйственной техники, шт.:</b>			
Тракторы	612	124	36
Комбайны:			
зерноуборочные	24	21	3
кормоуборочные	12	9	3
Установки доильные	45	36	-
Плуги	57	40	17
Косилки	52	27	25
Сеялки	29	19	10
<b>В среднем на одну организацию (хозяйство, объединение):</b>			
численность работников, человек <sup>3)</sup>	x	60	4
общая земельная площадь, га	x	4114,2	146,9
площадь сельскохозяйственных угодий, га	x	4009,0	142,6
общая посевная площадь сельскохозяйственных культур под урожай, га <sup>4)</sup>	x	2568,7	165,8
поголовье сельскохозяйственных животных, голов <sup>5)</sup> :			
крупный рогатый скот	x	466	43
из него коровы	x	195	20
свиньи	x	-	24
птица	x	...	99

<sup>1)</sup> Включая овощи закрытого грунта по личным подсобным и другим индивидуальным хозяйствам граждан и некоммерческим объединениям.

<sup>2)</sup> Включая ягодники в междурядьях сада.

<sup>3)</sup> В расчете на одну организацию (хозяйство), без учета подсобных сельскохозяйственных предприятий несельскохозяйственных организаций, осуществлявших сельскохозяйственную деятельность в I полугодии 2016 года.

<sup>4)</sup> В расчете на одну организацию (хозяйство), имевшую общую посевную площадь.

<sup>5)</sup> В расчете на одну организацию (хозяйство), имевшую поголовье скота соответствующего вида.



В том числе			
из них		личные подсобные и другие индивидуальные хозяйства граждан	некоммерческие объединения граждан
крестьянские (фермерские) хозяйства	индивидуальные предприниматели		
-	-	98	-
-	-	...	-
-	-	...	-
44	...	256	-
-	-	2348	-
341	...	8907	-
33	...	452	x
3	-	x	x
...	...	x	x
-	-	9	x
15	...	x	x
22	...	x	x
10	-	x	x
4	3	x	x
149,9	123,2	0,3	5,5
145,1	122,2	0,3	4,5
175,9	...	0,1	1,4
46	16	3	-
21	...	1	-
20	-	2	-
...	170	19	-

**ОСНОВНЫЕ ИТОГИ ВСЕРОССИЙСКОЙ СЕЛЬСКОХОЗЯЙСТВЕННОЙ  
по Буздякскому**

(на 1 июля)

	Хозяйства всех категорий	сельскохозяй- ственные организации	крестьянские (фермерские) хозяйства и индивидуальные предприниматели
<b>Число организаций (хозяйств) - всего</b>	<b>х</b>	<b>13</b>	<b>71</b>
из них осуществлявшие сельскохозяйственную деятельность в I полугодии 2016 года	х	13	68
в процентах от общего числа соответствующей категории организаций (хозяйств)	х	100,0	95,8
<b>Общая земельная площадь, га</b>	<b>108708,8</b>	<b>86116,2</b>	<b>16363,0</b>
из нее сельскохозяйственные угодья	105995,6	84424,7	16040,5
в том числе:			
пашня	81258,2	64390,3	14820,6
сенокосы	5258,9	4566,0	313,4
пастбища	18888,2	15468,4	871,5
многолетние насаждения	95,8	-	-
залежь	494,5	-	...
Из общей площади сельскохозяйственных угодий фактически использовались, га	104836,9	83813,7	15952,2
в процентах от общей площади сельскохозяйственных угодий соответствующей категории хозяйств	98,9	99,3	99,4
<b>Посевная площадь сельскохозяйственных культур под урожай - всего, га</b>	<b>73323,7</b>	<b>57184,0</b>	<b>14092,7</b>
в том числе:			
Зерновые и зернобобовые культуры - всего	48870,0	37788,0	11082,0
из них:			
пшеница	28961,0	21968,0	6993,0
рожь	3257,0	2389,0	868,0
ячмень	12397,0	10024,0	2373,0
овес	1013,0	839,0	174,0
кукуруза на зерно	644,0	475,0	169,0
гречиха	925,0	551,0	374,0
зернобобовые культуры	1033,0	932,0	...
из них:			
горох	251,0	...	...
Технические культуры - всего	11663,0	10002,0	1661,0
из них:			
сахарная свекла	5912,0	5560,0	352,0
масличные культуры - всего	5751,0	4442,0	1309,0
из них:			
подсолнечник на зерно	5751,0	4442,0	1309,0

**ПЕРЕПИСИ В РАЗРЕЗЕ КАТЕГОРИЙ ХОЗЯЙСТВ  
муниципальному району**

2016 года)

в том числе			
из них		личные подсобные и другие индивидуальные хозяйства граждан	некоммерческие объединения граждан
крестьянские (фермерские) хозяйства	индивидуальные предприниматели		
<b>65</b>	<b>6</b>	<b>11497</b>	<b>1</b>
62	6	10590	-
95,4	100,0	92,1	-
<b>16099,3</b>	<b>263,7</b>	<b>6172,2</b>	...
15779,2	261,3	5473,0	...
14564,3	256,3	2047,3	-
309,4	...	379,5	x
870,5	...	2548,3	x
-	-	95,8	-
...	-	402,1	...
15690,9	261,3	5071,0	-
99,4	100,0	92,7	-
<b>13837,7</b>	<b>255,0</b>	<b>2047,0</b>	-
10905,0	177,0	-	-
6906,0	...	-	-
868,0	-	-	-
2283,0	...	-	-
174,0	-	-	-
169,0	-	-	-
374,0	-	-	-
...	-	-	-
...	-	-	-
1596,0	...	-	-
352,0	-	-	-
1244,0	...	-	-
1244,0	...	-	-

	Хозяйства всех категорий	сельскохозяйственные организации	
		крестьянские (фермерские) хозяйства и индивидуальные предприниматели	
Картофель	626,1	...	30,5
Овощные и бахчевые культуры – всего <sup>1)</sup>	164,0	...	58,4
из них:			
овощи открытого грунта – всего	159,5	...	58,4
в том числе:			
капуста (всех видов)	13,5	-	...
огурцы	5,9	-	-
помидоры	15,6	-	-
свекла столовая	64,5	...	38,4
морковь столовая	26,3	-	15,8
лук репчатый	15,9	-	...
чеснок	3,3	-	-
кабачки, патиссоны	3,3	-	-
продовольственные бахчевые культуры	0,2	-	-
Кормовые культуры - всего	12000,6	9354,0	1260,8
из них:			
травы однолетние	2468,0	2232,0	227,2
травы многолетние	7467,8	5303,0	846,6
кормовые культуры на силос (без кукурузы)	...	...	-
кукуруза на корм	1753,0	1566,0	187,0
корнеплодные кормовые культуры, включая свеклу сахарную на корм скоту	26,7	-	-
<b>Структура посевных площадей по видам сельскохозяйственных культур</b> (в процентах от общей посевной площади соответствующей категории организаций (хозяйств))			
Зерновые и зернобобовые культуры - всего	66,6	66,1	78,6
из них:			
пшеница	39,5	38,4	49,6
рожь	4,4	4,2	6,2
ячмень	16,9	17,5	16,8
овес	1,4	1,5	1,2
кукуруза на зерно	0,9	0,8	1,2
гречиха	1,3	1,0	2,7
зернобобовые культуры	1,4	1,6	...
из них:			
горох	0,3	...	...
Технические культуры - всего	15,9	17,5	11,8
из них:			
сахарная свекла	8,1	9,7	2,5
масличные культуры - всего	7,8	7,8	9,3
из них:			
подсолнечник на зерно	7,8	7,8	9,3

В том числе			
из них		личные подсобные и другие индивидуальные хозяйства граждан	некоммерческие объединения граждан
крестьянские (фермерские) хозяйства	индивидуальные предприниматели		
30,5	-	575,6	-
58,4	-	85,6	-
58,4	-	81,1	-
...	-	12,3	-
-	-	5,9	-
-	-	15,6	-
38,4	-	6,1	-
15,8	-	10,5	-
...	-	12,9	-
-	-	3,3	-
-	-	3,3	-
-	-	0,2	-
1247,8	...	1385,8	-
227,2	-	8,8	-
833,6	...	1318,2	-
-	-	-	-
187,0	-	-	-
-	-	26,7	-
78,8	69,4	-	-
49,9	...	-	-
6,3	-	-	-
16,5	...	-	-
1,3	-	-	-
1,2	-	-	-
2,7	-	-	-
...	-	-	-
...	-	-	-
11,5	...	-	-
2,5	-	-	-
9,0	...	-	-
9,0	...	-	-

	Хозяйства всех категорий	сельскохозяй- ственные организации	крестьянские (фермерские) хозяйства и индивидуальные предприниматели
Картофель	0,9	...	0,2
Овощные и бахчевые культуры – всего <sup>1)</sup>	0,2	...	0,4
из них:			
овощи открытого грунта – всего	0,2	...	0,4
в том числе:			
капуста (всех видов)	0,0	-	...
огурцы	0,0	-	-
помидоры	0,0	-	-
свекла столовая	0,1	...	0,3
морковь столовая	0,0	-	0,1
лук репчатый	0,0	-	...
чеснок	0,0	-	-
кабачки, патиссоны	0,0	-	-
продовольственные бахчевые культуры	0,0	-	-
Кормовые культуры - всего	16,4	16,4	8,9
из них:			
травы однолетние	3,4	3,9	1,6
травы многолетние	10,2	9,3	6,0
кормовые культуры на силос (без кукурузы)	...	...	-
кукуруза на корм	2,4	2,7	1,3
корнеплодные кормовые культуры, включая свеклу сахарную на корм скоту	0,0	-	-
<b>Площади многолетних плодовых насаждений и ягодных культур - всего, га</b>	<b>93,3</b>	-	-
в том числе:			
культуры - всего	18,0	-	-
из них:			
яблоня	15,7	-	-
груша	2,3	-	-
косточковые культуры - всего	51,0	-	-
из них:			
слива	9,8	-	-
вишня	40,0	-	-
черешня	0,1	-	-
абрикос	0,0	-	-
персик	0,0	-	-
алыча	0,0	-	-
орехоплодные культуры	0,0	-	-
из них:			
грецкий орех	0,0	-	-

В том числе			
из них		личные подсобные и другие индивидуальные хозяйства граждан	некоммерческие объединения граждан
крестьянские (фермерские) хозяйства	индивидуальные предприниматели		
0,2	-	28,1	-
0,4	-	4,2	-
0,4	-	4,0	-
...	-	0,6	-
-	-	0,3	-
-	-	0,8	-
0,3	-	0,3	-
0,1	-	0,5	-
...	-	0,6	-
-	-	0,2	-
-	-	0,2	-
-	-	0,0	-
9,0	...	67,7	-
1,6	-	0,4	-
6,0	...	64,4	-
-	-	-	-
1,4	-	-	-
-	-	1,3	-
-	-	<b>93,3</b>	-
-	-	18,0	-
-	-	15,7	-
-	-	2,3	-
-	-	51,0	-
-	-	9,8	-
-	-	40,0	-
-	-	0,1	-
-	-	0,0	-
-	-	0,0	-
-	-	0,0	-
-	-	0,0	-
-	-	0,0	-
-	-	0,0	-

	Хозяйства всех категорий	сельскохозяйственные организации	
		сельскохозяйственные организации	крестьянские (фермерские) хозяйства и индивидуальные предприниматели
ягодники - всего <sup>2)</sup>	24,3	-	-
из них:			
земляника, клубника	6,2	-	-
малина, ежевика	10,5	-	-
смородина всех видов	4,0	-	-
крыжовник	0,8	-	-
рябина черноплодная	0,9	-	-
облепиха	0,3	-	-
<b>Структура площадей многолетних плодовых насаждений и ягодных культур по видам плодово-ягодных насаждений (в процентах от общей площади плодово-ягодных насаждений соответствующей категории хозяйств):</b>			
семечковые культуры	19,3	-	-
косточковые культуры	54,6	-	-
орехоплодные культуры	0,0	-	-
ягодники	26,0	-	-
<b>Площади виноградников, га</b>	<b>0,6</b>	-	-
<b>Поголовье сельскохозяйственных животных, голов:</b>			
Крупный рогатый скот - всего	21895	8176	2331
из него коровы	7908	3364	602
Молочный крупный рогатый скот	21854	8176	2331
Мясной крупный рогатый скот	41	-	-
Овцы и козы - всего	9799	...	1096
Овцы	8723	...	1068
Козы	1076	-	...
Птица - всего	156923	22514	10364
Птица сельскохозяйственная - всего	154721	20384	10364
в том числе:			
куры - всего	81168	-	977
из них:			
куры-несушки	42715	-	710
куры яичных пород	54302	-	762
куры мясных и мясо-яичных пород	26866	-	215
утки	22493	-	55
гуси	48806	20384	9332
индейки	2150	-	-
цесарки	104	-	-
Прочие виды птицы - всего	2202	...	-
перепелки	2201	...	-
фазаны	...	-	-



В том числе			
из них		личные подсобные и другие индивидуальные хозяйства граждан	некоммерческие объединения граждан
крестьянские (фермерские) хозяйства	индивидуальные предприниматели		
-	-	24,3	-
-	-	6,2	-
-	-	10,5	-
-	-	4,0	-
-	-	0,8	-
-	-	0,9	-
-	-	0,3	-
-	-	19,3	-
-	-	54,6	-
-	-	0,0	-
-	-	26,0	-
-	-	<b>0,6</b>	-
2282	49	11388	-
596	6	3942	-
2282	49	11347	-
-	-	41	-
1029	...	7764	-
1027	...	6716	-
...	...	1048	-
9988	376	124045	-
9988	376	123973	-
670	307	80191	-
443	267	42005	-
480	282	53540	-
190	...	26651	-
...	...	22438	-
9278	...	19090	-
-	-	2150	-
-	-	104	-
-	-	72	-
-	-	71	-
-	-	...	-

	Хозяйства всех категорий	сельскохозяйственные организации	
		сельскохозяйственные организации	крестьянские (фермерские) хозяйства и индивидуальные предприниматели
Лошади	954	440	155
Кролики домашние	2690	-	149
Пчелы медоносные (семьи), шт.	4866	...	503
<b>Наличие сельскохозяйственной техники, шт.:</b>			
Тракторы	635	206	124
Комбайны:			
зерноуборочные	82	53	29
картофелеуборочные	...	...	-
кормоуборочные	15	12	3
Машины свеклоуборочные (без ботвоуборочных)	10	10	-
Установки доильные	169	20	-
Плуги	117	56	61
Косилки	49	16	33
Сеялки	169	98	71
<b>В среднем на одну организацию (хозяйство, объединение):</b>			
численность работников, человек <sup>3)</sup>	x	53	3
общая земельная площадь, га	x	6624,3	230,5
площадь сельскохозяйственных угодий, га	x	6494,2	225,9
общая посевная площадь сельскохозяйственных культур под урожай, га <sup>4)</sup>	x	4398,8	293,6
поголовье сельскохозяйственных животных, голов <sup>5)</sup> :			
крупный рогатый скот	x	818	67
из него коровы	x	374	19
свиньи	x	-	-
птица	x	11257	415

<sup>1)</sup> Включая овощи закрытого грунта по личным подсобным и другим индивидуальным хозяйствам граждан и некоммерческим объединениям.

<sup>2)</sup> Включая ягодники в междурядьях сада.

<sup>3)</sup> В расчете на одну организацию (хозяйство), без учета подсобных сельскохозяйственных предприятий несельскохозяйственных организаций, осуществлявших сельскохозяйственную деятельность в I полугодии 2016 года.

<sup>4)</sup> В расчете на одну организацию (хозяйство), имевшую общую посевную площадь.

<sup>5)</sup> В расчете на одну организацию (хозяйство), имевшую поголовье скота соответствующего вида.

В том числе			
из них		личные подсобные и другие индивидуальные хозяйства граждан	некоммерческие объединения граждан
крестьянские (фермерские) хозяйства	индивидуальные предприниматели		
155	-	359	-
7	...	2541	-
463	...	4258	-
119	...	305	x
28	...	x	x
-	-	x	x
3	-	x	x
-	-	x	x
-	-	149	x
59	...	x	x
30	3	x	x
67	4	x	x
3	3	x	x
247,7	44,0	0,5	...
242,8	43,6	0,5	...
307,5	85,0	0,2	-
71	16	4	-
21	2	2	-
-	-	-	-
476	94	27	-

**ОСНОВНЫЕ ИТОГИ ВСЕРОССИЙСКОЙ СЕЛЬСКОХОЗЯЙСТВЕННОЙ  
по Бураевскому**

(на 1 июля)

	Хозяйства всех категорий	сельскохозяй- ственные организации
<b>Число организаций (хозяйств) - всего</b>	<b>x</b>	<b>14</b>
из них осуществлявшие сельскохозяйственную деятельность в I полугодии 2016 года	x	14
в процентах от общего числа соответствующей категории организаций (хозяйств)	x	100,0
<b>Общая земельная площадь, га</b>	<b>88285,4</b>	<b>54874,5</b>
из нее сельскохозяйственные угодья	86135,0	53831,6
в том числе:		
пашня	67979,5	43763,0
сенокосы	8267,0	5478,0
пастбища	8044,0	4590,6
многолетние насаждения	150,3	-
залежь	1694,1	-
Из общей площади сельскохозяйственных угодий фактически использовались, га	83058,9	52449,6
в процентах от общей площади сельскохозяйственных угодий соответствующей категории хозяйств	96,4	97,4
<b>Посевная площадь сельскохозяйственных культур под урожай - всего, га</b>	<b>64139,1</b>	<b>41032,0</b>
в том числе:		
Зерновые и зернобобовые культуры - всего	39699,0	23202,0
из них:		
пшеница	17412,0	9190,0
рожь	9560,0	6280,0
ячмень	5784,0	3515,0
овес	2905,0	1672,0
кукуруза на зерно	...	...
просо	...	...
гречиха	884,0	400,0
зернобобовые культуры	2504,0	1595,0
из них:		
горох	915,0	675,0
Технические культуры - всего	500,0	...
из них:		
масличные культуры - всего	...	...
из них:		
рапс	...	...
лекарственные культуры	0,0	-

**ПЕРЕПИСИ В РАЗРЕЗЕ КАТЕГОРИЙ ХОЗЯЙСТВ  
муниципальному району**

2016 года)

в том числе

крестьянские (фермерские) хозяйства и индивидуальные предприниматели	из них		личные подсобные и другие индивидуальные хозяйства граждан
	крестьянские (фермерские) хозяйства	индивидуальные предприниматели	
<b>54</b>	<b>51</b>	<b>3</b>	<b>12104</b>
54	51	3	11564
100,0	100,0	100,0	95,5
<b>23631,0</b>	<b>21787,5</b>	<b>1843,5</b>	<b>9779,9</b>
23144,0	21306,5	1837,5	9159,4
22045,5	20224,0	...	2171,0
304,0	304,0	-	2485,0
760,5	744,5	...	2693,0
...	...	-	116,3
-	-	-	1694,1
23144,0	21306,5	1837,5	7465,3
100,0	100,0	100,0	81,5
<b>20943,0</b>	<b>19123,0</b>	...	<b>2164,1</b>
16497,0	15271,0	...	-
8222,0	7696,0	...	-
3280,0	2930,0	...	-
2269,0	2269,0	-	-
1233,0	1133,0	...	-
-	-	-	-
-	-	-	-
484,0	484,0	-	-
909,0	759,0	...	-
240,0	240,0	-	-
-	-	-	0,0
-	-	-	-
-	-	-	-
-	-	-	0,0



	Хозяйства всех категорий	сельскохозяйственные организации
Картофель	1013,7	-
Овощные и бахчевые культуры – всего <sup>1)</sup>	130,2	-
из них:		
овощи открытого грунта – всего	126,0	-
в том числе:		
капуста (всех видов)	46,0	-
огурцы	6,4	-
помидоры	15,8	-
свекла столовая	7,0	-
морковь столовая	10,6	-
лук репчатый	14,9	-
чеснок	4,5	-
кабачки, патиссоны	3,6	-
продовольственные бахчевые культуры	0,1	-
Кормовые культуры - всего	22796,2	17330,0
из них:		
травы однолетние	3690,3	2708,0
травы многолетние	17013,3	12702,0
кукуруза на корм	2000,0	1920,0
корнеплодные кормовые культуры, включая свеклу сахарную на корм скоту	79,1	-
<b>Структура посевных площадей по видам сельскохозяйственных культур (в процентах от общей посевной площади соответствующей категории организаций (хозяйств))</b>		
Зерновые и зернобобовые культуры - всего	61,9	56,5
из них:		
пшеница	27,1	22,4
рожь	14,9	15,3
ячмень	9,0	8,6
овес	4,5	4,1
кукуруза на зерно	...	...
просо	...	...
гречиха	1,4	1,0
зернобобовые культуры	3,9	3,9
из них:		
горох	1,4	1,6
Технические культуры - всего	0,8	...
из них:		
масличные культуры - всего	...	...
из них:		
рапс	...	...
лекарственные культуры	0,0	-

в том числе			
крестьянские (фермерские) хозяйства и индивидуальные предприниматели	из них		личные подсобные и другие индивидуальные хозяйства граждан
	крестьянские (фермерские) хозяйства	индивидуальные предприниматели	
...	...	-	943,7
...	...	-	105,2
...	...	-	101,0
...	...	-	21,0
-	-	-	6,4
-	-	-	15,8
-	-	-	7,0
-	-	-	10,6
-	-	-	14,9
-	-	-	4,5
-	-	-	3,6
-	-	-	0,1
4351,0	3757,0	...	1115,2
980,0	980,0	-	2,3
3291,0	2737,0	...	1020,3
...	...	...	-
-	-	-	79,1
78,8	79,9	...	-
39,3	40,2	...	-
15,7	15,3	...	-
10,8	11,9	-	-
5,9	5,9	...	-
-	-	-	-
-	-	-	-
2,3	2,5	-	-
4,3	4,0	...	-
1,1	1,3	-	-
-	-	-	0,0
-	-	-	-
-	-	-	-
-	-	-	0,0

	Хозяйства всех категорий	сельскохозяйственные организации
Картофель	1,6	-
Овощные и бахчевые культуры – всего <sup>1)</sup>	0,2	-
из них:		
овощи открытого грунта – всего	0,2	-
в том числе:		
капуста (всех видов)	0,1	-
огурцы	0,0	-
помидоры	0,0	-
свекла столовая	0,0	-
морковь столовая	0,0	-
лук репчатый	0,0	-
чеснок	0,0	-
кабачки, патиссоны	0,0	-
продовольственные бахчевые культуры	0,0	-
Кормовые культуры - всего	35,5	42,2
из них:		
травы однолетние	5,8	6,6
травы многолетние	26,5	31,0
кукуруза на корм	3,1	4,7
корнеплодные кормовые культуры, включая свеклу сахарную на корм скоту	0,1	-
<b>Площади многолетних плодовых насаждений и ягодных культур - всего, га</b>	<b>148,1</b>	-
в том числе:		
семечковые культуры - всего	41,8	-
из них:		
яблоня	35,8	-
груша	3,7	-
косточковые культуры - всего	43,5	-
из них:		
слива	6,1	-
вишня	30,5	-
черешня	0,7	-
абрикос	0,0	-
персик	...	-
алыча	0,0	-
орехоплодные культуры	0,0	-
из них:		
грецкий орех	0,0	-
фундук	0,0	-



в том числе

крестьянские (фермерские) хозяйства и индивидуальные предприниматели	из них		личные подсобные и другие индивидуальные хозяйства граждан
	крестьянские (фермерские) хозяйства	индивидуальные предприниматели	
...	...	-	43,6
...	...	-	4,9
...	...	-	4,7
...	...	-	1,0
-	-	-	0,3
-	-	-	0,7
-	-	-	0,3
-	-	-	0,5
-	-	-	0,7
-	-	-	0,2
-	-	-	0,2
-	-	-	0,0
20,8	19,6	...	51,5
4,7	5,1	-	0,1
15,7	14,3	...	47,1
...	...	...	-
-	-	-	3,7
...	...	-	<b>114,1</b>
...	...	-	36,3
...	...	-	30,3
-	-	-	3,7
...	...	-	43,0
...	...	-	5,9
...	...	-	30,2
-	-	-	0,7
-	-	-	0,0
-	-	-	...
-	-	-	0,0
-	-	-	0,0
-	-	-	0,0
-	-	-	0,0

	Хозяйства всех категорий	сельскохозяйственные организации
ягодники - всего <sup>2)</sup>	62,8	-
из них:		
земляника, клубника	11,6	-
малина, ежевика	14,4	-
смородина всех видов	11,6	-
крыжовник	1,5	-
рябина черноплодная	22,0	-
облепиха	0,7	-
<b>Структура площадей многолетних плодовых насаждений и ягодных культур по видам плодово-ягодных насаждений</b> (в процентах от общей площади плодово-ягодных насаждений соответствующей категории хозяйств):		
семечковые культуры	28,2	-
косточковые культуры	29,4	-
орехоплодные культуры	0,0	-
ягодники	42,4	-
<b>Площади виноградников, га</b>	<b>0,3</b>	-
<b>Поголовье сельскохозяйственных животных, голов:</b>		
Крупный рогатый скот - всего	19254	7362
из него коровы	7676	3300
Молочный крупный рогатый скот	18953	7100
Мясной крупный рогатый скот	301	...
Свиньи	239	-
Овцы и козы - всего	21400	1547
Овцы	19949	1547
Козы	1451	-
Птица - всего	94294	...
Птица сельскохозяйственная - всего	94161	...
в том числе:		
куры - всего	72655	...
из них:		
куры-несушки	42883	...
куры яичных пород	46079	...
куры мясных и мясо-яичных пород	26576	...
утки	9919	...
гуси	10781	...
индейки	747	-
цесарки	59	-
Прочие виды птицы - всего	...	-
перепелки	...	-

в том числе

крестьянские (фермерские) хозяйства и индивидуальные предприниматели	из них		личные подсобные и другие индивидуальные хозяйства граждан
	крестьянские (фермерские) хозяйства	индивидуальные предприниматели	
...	...	-	34,8
...	...	-	8,6
...	...	-	13,4
...	...	-	7,6
-	-	-	1,5
...	...	-	2,0
-	-	-	0,7
...	...	-	31,8
...	...	-	37,7
-	-	-	0,0
...	...	-	30,5
-	-	-	<b>0,3</b>
2343	2010	...	9549
821	683	...	3555
2328	1995	...	9525
...	...	-	24
-	-	-	239
2359	2299	...	17494
2221	2221	-	16181
...	...	...	1313
3285	3225	...	90009
3285	3225	...	89876
1118	1058	...	70837
682	627	...	41821
743	683	...	44836
375	375	-	26001
...	...	-	9499
1897	1897	-	8734
-	-	-	747
-	-	-	59
-	-	-	...
-	-	-	...

	Хозяйства всех категорий	сельскохозяйствен- ные организации
Лошади	785	198
Кролики домашние	2330	-
Пчелы медоносные (семьи), шт.	7397	...
<b>Наличие сельскохозяйственной техники, шт.:</b>		
Тракторы	616	94
Комбайны:		
зерноуборочные	55	25
кормоуборочные	6	6
Установки доильные	26	18
Плуги	115	40
Косилки	57	14
Сеялки	79	19
<b>В среднем на одну организацию (хозяйство, объединение):</b>		
численность работников, человек <sup>3)</sup>	x	31
общая земельная площадь, га	x	3919,6
площадь сельскохозяйственных угодий, га	x	3845,1
общая посевная площадь сельскохозяйственных культур под урожай, га <sup>4)</sup>	x	3730,2
поголовье сельскохозяйственных животных, голов <sup>5)</sup> :		
крупный рогатый скот	x	736
из него коровы	x	330
свиньи	x	-
птица	x	...

<sup>1)</sup> Включая овощи закрытого грунта по личным подсобным и другим индивидуальным хозяйствам граждан и некоммерческим объединениям.

<sup>2)</sup> Включая ягодники в междурядьях сада.

<sup>3)</sup> В расчете на одну организацию (хозяйство), без учета подсобных сельскохозяйственных предприятий несельскохозяйственных организаций, осуществлявших сельскохозяйственную деятельность в I полугодии 2016 года.

<sup>4)</sup> В расчете на одну организацию (хозяйство), имевшую общую посевную площадь.

<sup>5)</sup> В расчете на одну организацию (хозяйство), имевшую поголовье скота соответствующего вида.

в том числе			
крестьянские (фермерские) хозяйства и индивидуальные предприниматели	из них		личные подсобные и другие индивидуальные хозяйства граждан
	крестьянские (фермерские) хозяйства	индивидуальные предприниматели	
269	264	...	318
...	...	-	2300
753	748	...	6559
129	128	...	393
30	30	-	x
-	-	-	x
-	-	-	8
75	75	-	x
43	43	-	x
60	60	-	x
3	3	2	x
437,6	427,2	614,5	0,8
428,6	417,8	612,5	0,8
498,6	455,3	-	0,2
78	69	...	3
29	25	...	1
-	-	-	3
219	230	...	18

**ОСНОВНЫЕ ИТОГИ ВСЕРОССИЙСКОЙ СЕЛЬСКОХОЗЯЙСТВЕННОЙ  
по Бурзянскому**

(на 1 июля)

	Хозяйства всех категорий	сельскохозяй- ственные организации
<b>Число организаций (хозяйств) - всего</b>	<b>x</b>	<b>6</b>
из них осуществлявшие сельскохозяйственную деятельность в I полугодии 2016 года	x	6
в процентах от общего числа соответствующей категории организаций (хозяйств)	x	100,0
<b>Общая земельная площадь, га</b>	<b>12014,4</b>	<b>1536,8</b>
из нее сельскохозяйственные угодья	11468,5	1536,0
в том числе:		
пашня	3123,9	...
сенокосы	7786,9	717,0
пастбища	342,7	294,0
многолетние насаждения	25,7	-
залежь	189,3	-
Из общей площади сельскохозяйственных угодий фактически использовались, га	11256,7	1536,0
в процентах от общей площади сельскохозяйственных угодий соответствующей категории хозяйств	98,2	100,0
<b>Посевная площадь сельскохозяйственных культур под урожай - всего, га</b>	<b>3121,4</b>	<b>...</b>
в том числе:		
Зерновые и зернобобовые культуры - всего	407,0	...
из них:		
пшеница	89,0	-
рожь	47,0	-
овес	271,0	...
Технические культуры - всего	...	-
Картофель	402,3	-
Овощные и бахчевые культуры – всего <sup>1)</sup>	29,3	-
из них:		
овощи открытого грунта – всего	28,7	-
в том числе:		
капуста (всех видов)	5,8	-
огурцы	2,4	-

**ПЕРЕПИСИ В РАЗРЕЗЕ КАТЕГОРИЙ ХОЗЯЙСТВ  
муниципальному району**

2016 года)

в том числе

крестьянские (фермерские) хозяйства и индивидуальные предприниматели	из них		личные подсобные и другие индивидуальные хозяйства граждан
	крестьянские (фермерские) хозяйства	индивидуальные предприниматели	
<b>95</b>	<b>89</b>	<b>6</b>	<b>6032</b>
90	85	5	5469
94,7	95,5	83,3	90,7
<b>2332,6</b>	<b>2308,2</b>	<b>24,4</b>	<b>8145,0</b>
2295,2	2274,4	20,8	7637,3
2009,1	1994,1	...	589,8
276,1	270,3	...	6793,8
...	...	-	38,7
-	-	-	25,7
-	-	-	189,3
2272,7	2251,9	20,8	7448,0
99,0	99,0	100,0	97,5
<b>2007,1</b>	<b>1992,1</b>	...	<b>589,3</b>
339,0	329,0	...	-
89,0	89,0	-	-
47,0	47,0	-	-
203,0	193,0	...	-
-	-	-	...
-	-	-	402,3
-	-	-	29,3
-	-	-	28,7
-	-	-	5,8
-	-	-	2,4

	Хозяйства всех категорий	сельскохозяйственные организации
помидоры	6,8	-
свекла столовая	2,4	-
морковь столовая	3,0	-
лук репчатый	3,3	-
чеснок	0,8	-
кабачки, патиссоны	0,9	-
продовольственные бахчевые культуры	0,0	-
Кормовые культуры - всего	2282,8	...
из них:		
травы однолетние	359,7	...
травы многолетние	1897,1	...
кормовые культуры на силос (без кукурузы)	...	-
корнеплодные кормовые культуры, включая свеклу сахарную на корм скоту	9,2	-
<b>Структура посевных площадей по видам сельскохозяйственных культур</b> (в процентах от общей посевной площади соответствующей категории организаций (хозяйств))		
Зерновые и зернобобовые культуры - всего	13,0	...
из них:		
пшеница	2,9	-
рожь	1,5	-
овес	8,7	...
Технические культуры - всего	...	-
Картофель	12,9	-
Овощные и бахчевые культуры – всего <sup>1)</sup>	0,9	-
из них:		
овощи открытого грунта – всего	0,9	-
в том числе:		
капуста (всех видов)	0,2	-
огурцы	0,1	-
помидоры	0,2	-
свекла столовая	0,1	-
морковь столовая	0,1	-
лук репчатый	0,1	-
чеснок	0,0	-
кабачки, патиссоны	0,0	-
продовольственные бахчевые культуры	0,0	-
Кормовые культуры - всего	73,1	...
из них:		
травы однолетние	11,5	...
травы многолетние	60,8	...



в том числе			
крестьянские (фермерские) хозяйства и индивидуальные предприниматели	из них		личные подсобные и другие индивидуальные хозяйства граждан
	крестьянские (фермерские) хозяйства	индивидуальные предприниматели	
-	-	-	6,8
-	-	-	2,4
-	-	-	3,0
-	-	-	3,3
-	-	-	0,8
-	-	-	0,9
-	-	-	0,0
1668,1	1663,1	...	157,7
234,6	234,6	-	88,1
1424,5	1419,5	...	52,6
...	...	-	-
-	-	-	9,2
16,9	16,5	...	-
4,4	4,5	-	-
2,3	2,4	-	-
10,1	9,7	...	-
-	-	-	...
-	-	-	68,3
-	-	-	5,0
-	-	-	4,9
-	-	-	1,0
-	-	-	0,4
-	-	-	1,2
-	-	-	0,4
-	-	-	0,5
-	-	-	0,6
-	-	-	0,1
-	-	-	0,1
-	-	-	0,0
83,1	83,5	...	26,8
11,7	11,8	-	14,9
71,0	71,3	...	8,9

	Хозяйства всех категорий	сельскохозяйственные организации
кормовые культуры на силос (без кукурузы)	...	-
корнеплодные кормовые культуры, включая свеклу сахарную на корм скоту	0,3	-
<b>Площади многолетних плодовых насаждений и ягодных культур - всего, га</b>	<b>25,1</b>	-
в том числе:		
семечковые культуры - всего	5,6	-
из них:		
яблоня	4,7	-
груша	0,2	-
косточковые культуры - всего	5,3	-
из них:		
слива	0,4	-
вишня	4,0	-
черешня	0,0	-
абрикос	0,0	-
персик	...	-
альча	...	-
орехоплодные культуры	0,0	-
из них:		
фундук	0,0	-
ягодники - всего <sup>2)</sup>	14,2	-
из них:		
земляника, клубника	3,0	-
малина, ежевика	4,3	-
смородина всех видов	3,8	-
крыжовник	0,6	-
рябина черноплодная	0,7	-
облепиха	0,4	-
<b>Структура площадей многолетних плодовых насаждений и ягодных культур по видам плодово-ягодных насаждений</b> (в процентах от общей площади плодово-ягодных насаждений соответствующей категории хозяйств):		
семечковые культуры	22,4	-
косточковые культуры	21,1	-
орехоплодные культуры	0,1	-
ягодники	56,4	-
<b>Площади виноградников, га</b>	<b>0,0</b>	-

в том числе			
крестьянские (фермерские) хозяйства и индивидуальные предприниматели	из них		личные подсобные и другие индивидуальные хозяйства граждан
	крестьянские (фермерские) хозяйства	индивидуальные предприниматели	
...	...	-	-
-	-	-	1,6
-	-	-	<b>25,1</b>
-	-	-	5,6
-	-	-	4,7
-	-	-	0,2
-	-	-	5,3
-	-	-	0,4
-	-	-	4,0
-	-	-	0,0
-	-	-	0,0
-	-	-	...
-	-	-	...
-	-	-	0,0
-	-	-	0,0
-	-	-	14,2
-	-	-	3,0
-	-	-	4,3
-	-	-	3,8
-	-	-	0,6
-	-	-	0,7
-	-	-	0,4
-	-	-	22,4
-	-	-	21,1
-	-	-	0,1
-	-	-	56,4
-	-	-	<b>0,0</b>

	Хозяйства всех категорий	сельскохозяйственные организации
<b>Поголовье сельскохозяйственных животных, голов:</b>		
Крупный рогатый скот - всего	11376	358
из него коровы	4523	187
Молочный крупный рогатый скот	11213	265
Мясной крупный рогатый скот	163	...
Свиньи	26	-
Овцы и козы - всего	11013	...
Овцы	9578	...
Козы	1435	-
Птица - всего	36395	...
Птица сельскохозяйственная - всего	36315	...
в том числе:		
куры - всего	27093	...
из них:		
куры-несушки	17395	...
куры яичных пород	11764	...
куры мясных и мясо-яичных пород	15329	-
утки	2631	-
гуси	6070	...
индейки	499	-
цесарки	...	-
Прочие виды птицы - всего	...	-
перепелки	...	-
Лошади	2345	63
Кролики домашние	514	-
Пчелы медоносные (семьи), шт.	4581	82
<b>Наличие сельскохозяйственной техники, шт.:</b>		
Тракторы	727	...
Комбайны:		
зерноуборочные	8	...
кормоуборочные	...	...
Установки доильные	6	...
Плуги	48	...
Косилки	84	...
Сеялки	19	...

в том числе			
крестьянские (фермерские) хозяйства и индивидуальные предприниматели	из них		личные подсобные и другие индивидуальные хозяйства граждан
	крестьянские (фермерские) хозяйства	индивидуальные предприниматели	
705	699	6	10313
300	296	4	4036
635	629	6	10313
...	...	-	-
-	-	-	26
560	552	...	10451
429	421	...	9147
131	131	-	1304
449	449	-	35908
449	449	-	35828
149	149	-	26929
53	53	-	17331
...	...	-	11732
132	132	-	15197
-	-	-	2631
...	...	-	5747
-	-	-	499
-	-	-	...
-	-	-	...
-	-	-	...
725	725	-	1557
-	-	-	514
422	337	...	4077
101	96	5	610
6	6	-	x
-	-	-	x
...	...	-	...
45	44	...	x
78	78	-	x
16	16	-	x

	Хозяйства всех категорий	сельскохозяйственные организации
<b>В среднем на одну организацию (хозяйство, объединение):</b>		
численность работников, человек <sup>3)</sup>	x	9
общая земельная площадь, га	x	256,1
площадь сельскохозяйственных угодий, га	x	256,0
общая посевная площадь сельскохозяйственных культур под урожай, га <sup>4)</sup>	x	...
поголовье сельскохозяйственных животных, голов <sup>5)</sup> :		
крупный рогатый скот	x	90
из него коровы	x	47
свиньи	x	-
птица	x	...

<sup>1)</sup> Включая овощи закрытого грунта по личным подсобным и другим индивидуальным хозяйствам граждан и некоммерческим объединениям.

<sup>2)</sup> Включая ягодники в междурядьях сада.

<sup>3)</sup> В расчете на одну организацию (хозяйство), без учета подсобных сельскохозяйственных предприятий несельскохозяйственных организаций, осуществлявших сельскохозяйственную деятельность в I полугодии 2016 года.

<sup>4)</sup> В расчете на одну организацию (хозяйство), имевшую общую посевную площадь.

<sup>5)</sup> В расчете на одну организацию (хозяйство), имевшую поголовье скота соответствующего вида.

в том числе

крестьянские (фермерские) хозяйства и индивидуальные предприниматели	из них		личные подсобные и другие индивидуальные хозяйства граждан
	крестьянские (фермерские) хозяйства	индивидуальные предприниматели	
4	4	2	х
24,6	25,9	4,1	1,4
24,2	25,6	3,5	1,3
35,8	36,2	...	0,1
12	13	2	4
5	6	1	2
-	-	-	3
112	112	-	17

**ОСНОВНЫЕ ИТОГИ ВСЕРОССИЙСКОЙ СЕЛЬСКОХОЗЯЙСТВЕННОЙ  
по Гафурийскому**

(на 1 июля)

	Хозяйства всех категорий	сельскохозяй- ственные организации	крестьянские (фермерские) хозяйства и индивидуальные предприниматели
<b>Число организаций (хозяйств) - всего</b>	<b>х</b>	<b>12</b>	<b>72</b>
из них осуществлявшие сельскохозяйственную деятельность в I полугодии 2016 года	х	12	72
в процентах от общего числа соответствующей категории организаций (хозяйств)	х	100,0	100,0
<b>Общая земельная площадь, га</b>	<b>62616,6</b>	<b>21827,5</b>	<b>18782,4</b>
из нее сельскохозяйственные угодья	61177,5	21386,5	18780,1
в том числе:			
пашня	35211,7	17385,5	15936,5
сенокосы	12640,2	1813,0	1743,0
пастбища	12582,0	2171,0	1043,4
многолетние насаждения	95,7	-	...
залежь	647,9	...	...
Из общей площади сельскохозяйственных угодий фактически использовались, га	60272,6	21369,5	18466,1
в процентах от общей площади сельскохозяйственных угодий соответствующей категории хозяйств	98,5	99,9	98,3
<b>Посевная площадь сельскохозяйственных культур под урожай - всего, га</b>	<b>32908,1</b>	<b>17043,4</b>	<b>14005,5</b>
в том числе:			
Зерновые и зернобобовые культуры - всего	18592,1	10432,0	8160,0
из них:			
пшеница	8010,1	4057,0	3953,0
рожь	1871,0	1253,0	618,0
ячмень	5833,0	2982,0	2851,0
овес	1414,0	1066,0	348,0
кукуруза на зерно	275,0	275,0	-
гречиха	1004,0	614,0	390,0
зернобобовые культуры	...	...	-
Технические культуры - всего	5715,0	3094,0	2621,0
из них:			
сахарная свекла	2855,0	1620,0	1235,0
масличные культуры - всего	2860,0	1474,0	1386,0
из них:			
подсолнечник на зерно	2860,0	1474,0	1386,0
Картофель	1255,5	-	11,5



**ПЕРЕПИСИ В РАЗРЕЗЕ КАТЕГОРИЙ ХОЗЯЙСТВ  
муниципальному району**

2016 года)

в том числе

из них		личные подсобные и другие индивидуальные хозяйства граждан	некоммерческие объединения граждан
крестьянские (фермерские) хозяйства	индивидуальные предприниматели		
64	8	14144	3
64	8	13218	3
100,0	100,0	93,5	100,0
<b>18548,4</b>	<b>234,0</b>	<b>21985,4</b>	<b>21,3</b>
18546,1	234,0	20992,1	18,8
15734,5	202,0	1881,8	7,9
1717,0	...	9084,2	x
1037,4	...	9367,6	x
...	-	94,0	1,5
...	-	564,5	...
18238,1	228,0	20427,6	9,4
98,3	97,4	97,3	50,1
<b>13803,5</b>	<b>202,0</b>	<b>1851,2</b>	<b>7,9</b>
7980,0	...	...	-
3885,0	...	...	-
618,0	-	-	-
2779,0	...	-	-
348,0	-	-	-
-	-	-	-
350,0	...	-	-
-	-	-	-
2621,0	-	0,0	-
1235,0	-	-	-
1386,0	-	-	-
1386,0	-	-	-
11,5	-	1238,0	6,0

	Хозяйства всех категорий	сельскохозяй- ственные организации	крестьянские (фермерские) хозяйства и индивидуальные предприниматели
Овощные и бахчевые культуры – всего <sup>1)</sup>	138,1	...	4,0
из них:			
овощи открытого грунта – всего	134,1	...	4,0
в том числе:			
капуста (всех видов)	18,6	...	...
огурцы	9,5	-	...
помидоры	24,3	...	...
свекла столовая	9,8	...	...
морковь столовая	13,8	...	...
лук репчатый	24,0	-	...
чеснок	6,1	-	-
кабачки, патиссоны	7,1	-	...
продовольственные бахчевые культуры	0,4	-	-
Кормовые культуры - всего	7207,4	3515,0	3209,0
из них:			
травы однолетние	2127,9	1166,0	870,0
травы многолетние	4478,2	1939,0	2239,0
кукуруза на корм	510,0	410,0	...
корнеплодные кормовые культуры, включая свеклу сахарную на корм скоту	53,4	-	-
<b>Структура посевных площадей по видам сельскохозяйственных культур (в процентах от общей посевной площади соответствующей категории организаций (хозяйств))</b>			
Зерновые и зернобобовые культуры - всего	56,5	61,2	58,3
из них:			
пшеница	24,3	23,8	28,2
рожь	5,7	7,4	4,4
ячмень	17,7	17,5	20,4
овес	4,3	6,3	2,5
кукуруза на зерно	0,8	1,6	-
гречиха	3,1	3,6	2,8
зернобобовые культуры	...	...	-
Технические культуры - всего	17,4	18,2	18,7
из них:			
сахарная свекла	8,7	9,5	8,8
масличные культуры - всего	8,7	8,6	9,9
из них:			
подсолнечник на зерно	8,7	8,6	9,9
Картофель	3,8	-	0,1

В том числе			
из них		личные подсобные и другие индивидуальные хозяйства граждан	некоммерческие объединения граждан
крестьянские (фермерские) хозяйства	индивидуальные предприниматели		
4,0	-	129,8	1,9
4,0	-	125,8	1,9
...	-	15,0	0,1
...	-	9,3	0,1
...	-	23,3	0,5
...	-	8,2	0,1
...	-	13,2	0,2
...	-	23,6	0,3
-	-	6,0	0,1
...	-	7,0	0,1
-	-	0,4	-
3187,0	...	483,4	-
870,0	-	91,9	-
2217,0	...	300,2	-
...	-	-	-
-	-	53,4	-
57,8	...	...	-
28,1	...	...	-
4,5	-	-	-
20,1	...	-	-
2,5	-	-	-
-	-	-	-
2,5	...	-	-
-	-	-	-
19,0	-	0,0	-
8,9	-	-	-
10,0	-	-	-
10,0	-	-	-
0,1	-	66,9	76,2

	Хозяйства всех категорий		
		сельскохозяй- ственные организации	крестьянские (фермерские) хозяйства и индивидуальные предприниматели
Овощные и бахчевые культуры – всего <sup>1)</sup>	0,4	...	0,0
из них:			
овощи открытого грунта – всего	0,4	...	0,0
в том числе:			
капуста (всех видов)	0,1	...	...
огурцы	0,0	-	...
помидоры	0,1	...	...
свекла столовая	0,0	...	...
морковь столовая	0,0	...	...
лук репчатый	0,1	-	...
чеснок	0,0	-	-
кабачки, патиссоны	0,0	-	...
продовольственные бахчевые культуры	0,0	-	-
Кормовые культуры - всего	21,9	20,6	22,9
из них:			
травы однолетние	6,5	6,8	6,2
травы многолетние	13,6	11,4	16,0
кукуруза на корм	1,5	2,4	...
корнеплодные кормовые культуры, включая свеклу сахарную на корм скоту	0,2	-	-
<b>Площади многолетних плодовых насаждений и ягодных культур - всего, га</b>	<b>92,9</b>	-	...
в том числе:			
семечковые культуры - всего	23,0	-	...
из них:			
яблоня	19,6	-	...
груша	3,0	-	-
косточковые культуры - всего	35,4	-	-
из них:			
слива	7,2	-	-
вишня	23,6	-	-
черешня	0,6	-	-
абрикос	0,0	-	-
персик	0,0	-	-
альча	0,0	-	-
орехоплодные культуры	0,0	-	-
из них:			
грецкий орех	0,0	-	-
фундук	0,0	-	-

В том числе			
из них		личные подсобные и другие индивидуальные хозяйства граждан	некоммерческие объединения граждан
крестьянские (фермерские) хозяйства	индивидуальные предприниматели		
0,0	-	7,0	23,8
0,0	-	6,8	23,8
...	-	0,8	1,9
...	-	0,5	1,7
...	-	1,3	5,9
...	-	0,4	1,2
...	-	0,7	2,1
...	-	1,3	3,4
-	-	0,3	0,9
...	-	0,4	1,4
-	-	0,0	-
23,1	...	26,1	-
6,3	-	5,0	-
16,1	...	16,2	-
...	-	-	-
-	-	2,9	-
...	-	<b>91,2</b>	<b>1,5</b>
...	-	22,3	0,5
...	-	19,0	0,4
-	-	2,9	0,1
-	-	34,8	0,6
-	-	7,1	0,1
-	-	23,3	0,3
-	-	0,6	-
-	-	0,0	...
-	-	0,0	-
-	-	0,0	-
-	-	0,0	...
-	-	0,0	...
-	-	0,0	-

	Хозяйства всех категорий	сельскохозяйственные организации	
		сельскохозяйственные организации	крестьянские (фермерские) хозяйства и индивидуальные предприниматели
ягодники - всего <sup>2)</sup>	34,5	-	-
из них:			
земляника, клубника	8,5	-	-
малина, ежевика	14,5	-	-
смородина всех видов	7,2	-	-
крыжовник	1,5	-	-
рябина черноплодная	1,4	-	-
облепиха	0,3	-	-
<b>Структура площадей многолетних плодовых насаждений и ягодных культур по видам плодово-ягодных насаждений</b> (в процентах от общей площади плодово-ягодных насаждений соответствующей категории хозяйств):			
семечковые культуры	24,8	-	...
косточковые культуры	38,1	-	-
орехоплодные культуры	0,0	-	-
ягодники	37,1	-	-
<b>Площади виноградников, га</b>	<b>0,7</b>	-	-
<b>Поголовье сельскохозяйственных животных, голов:</b>			
Крупный рогатый скот - всего	19433	3143	1628
из него коровы	6898	1361	571
Молочный крупный рогатый скот	18407	2496	1274
Мясной крупный рогатый скот	1026	647	354
Свиньи	1915	-	73
Овцы и козы - всего	18026	1478	1274
Овцы	15869	1437	1151
Козы	2157	...	123
Птица - всего	191704	...	51639
Птица сельскохозяйственная - всего	191243	...	51178
в том числе:			
куры - всего	139337	-	50265
из них:			
куры-несушки	78066	-	25457
куры яичных пород	123982	-	49995
куры мясных и мясо-яичных пород	15355	-	270
утки	22988	...	139
гуси	27663	...	765
индейки	1160	-	...
цесарки	95	-	...

В том числе			
из них		личные подсобные и другие индивидуальные хозяйства граждан	некоммерческие объединения граждан
крестьянские (фермерские) хозяйства	индивидуальные предприниматели		
-	-	34,1	0,4
-	-	8,4	0,1
-	-	14,3	0,1
-	-	7,1	0,1
-	-	1,5	0,0
-	-	1,4	...
-	-	0,3	0,0
...	-	24,4	36,9
-	-	38,2	38,1
-	-	0,0	...
-	-	37,4	24,3
-	-	<b>0,7</b>	<b>0,0</b>
1622	...	14662	-
568	...	4966	-
1268	...	14637	-
354	-	25	-
73	-	1842	-
1262	...	15274	-
1139	...	13281	-
123	-	1993	-
51569	...	139999	-
51108	...	139999	-
50195	...	89072	-
25415	...	52609	-
49925	...	73987	-
270	-	15085	-
139	-	22837	-
765	-	26844	-
...	-	1153	-
...	-	93	-

	Хозяйства всех категорий	сельскохозяйственные организации	
		сельскохозяйственные организации	крестьянские (фермерские) хозяйства и индивидуальные предприниматели
Прочие виды птицы - всего	461	-	461
перепелки	...	-	...
фазаны	...	-	...
страусы	...	-	...
Лошади	2747	413	387
Ослы	...	-	...
Верблюды	...	-	...
Кролики домашние	3341	-	-
Звери пушные (клеточного разведения):			
Песцы	...	-	...
Пчелы медоносные (семьи), шт.	12903	129	753
<b>Наличие сельскохозяйственной техники, шт.:</b>			
Тракторы	943	72	124
Комбайны:			
зерноуборочные	37	14	23
картофелеуборочные	...	-	...
кормоуборочные	10	...	8
Машины свеклоуборочные (без ботвоуборочных)	12	5	7
Установки доильные	48	23	16
Плуги	64	18	46
Косилки	67	15	52
Сеялки	97	49	48
<b>В среднем на одну организацию (хозяйство, объединение):</b>			
численность работников, человек <sup>3)</sup>	x	26	4
общая земельная площадь, га	x	1819,0	260,9
площадь сельскохозяйственных угодий, га	x	1782,2	260,8
общая посевная площадь сельскохозяйственных культур под урожай, га <sup>4)</sup>	x	1549,4	378,5
поголовье сельскохозяйственных животных, голов <sup>5)</sup> :			
крупный рогатый скот	x	393	43
из него коровы	x	272	18
свиньи	x	-	10
птица	x	...	2718

<sup>1)</sup> Включая овощи закрытого грунта по личным подсобным и другим индивидуальным хозяйствам граждан и некоммерческим объединениям.

<sup>2)</sup> Включая ягодники в междурядьях сада.

<sup>3)</sup> В расчете на одну организацию (хозяйство), без учета подсобных сельскохозяйственных предприятий несельскохозяйственных организаций, осуществлявших сельскохозяйственную деятельность в I полугодии 2016 года.

<sup>4)</sup> В расчете на одну организацию (хозяйство), имевшую общую посевную площадь.

<sup>5)</sup> В расчете на одну организацию (хозяйство), имевшую поголовье скота соответствующего вида.



В том числе			
из них		личные подсобные и другие индивидуальные хозяйства граждан	некоммерческие объединения граждан
крестьянские (фермерские) хозяйства	индивидуальные предприниматели		
461	-	-	-
...	-	-	-
...	-	-	-
...	-	-	-
387	-	1947	-
...	-	-	-
...	-	-	-
-	-	3341	-
-	...	-	-
538	215	12021	-
116	8	747	x
21	...	x	x
...	-	x	x
7	...	x	x
7	-	x	x
16	-	9	x
43	...	x	x
47	5	x	x
44	...	x	x
5	3	x	x
289,8	29,3	1,6	7,1
289,8	29,3	1,5	6,3
406,0	67,3	0,1	2,6
44	...	4	-
18	...	2	-
10	-	3	-
2865	...	27	-

**ОСНОВНЫЕ ИТОГИ ВСЕРОССИЙСКОЙ СЕЛЬСКОХОЗЯЙСТВЕННОЙ  
по Давлекановскому**

(на 1 июля)

	Хозяйства всех категорий	сельскохозяй- ственные организации	крестьянские (фермерские) хозяйства и индивидуальные предприниматели
<b>Число организаций (хозяйств) - всего</b>	<b>х</b>	<b>15</b>	<b>87</b>
из них осуществлявшие сельскохозяйственную деятельность в I полугодии 2016 года	х	15	80
в процентах от общего числа соответствующей категории организаций (хозяйств)	х	100,0	92,0
<b>Общая земельная площадь, га</b>	<b>118109,5</b>	<b>70265,9</b>	<b>44045,6</b>
из нее сельскохозяйственные угодья	115896,0	69157,5	43861,6
в том числе:			
пашня	99961,8	58242,8	40407,5
сенокосы	5900,9	2790,7	2166,7
пастбища	9019,7	7752,0	1192,4
многолетние насаждения	534,8	...	...
залежь	478,8	-	-
Из общей площади сельскохозяйственных угодий фактически использовались, га	101598,2	55764,5	43435,6
в процентах от общей площади сельскохозяйственных угодий соответствующей категории хозяйств	87,7	80,6	99,0
<b>Посевная площадь сельскохозяйственных культур под урожай - всего, га</b>	<b>81556,1</b>	<b>44880,0</b>	<b>35380,5</b>
в том числе:			
Зерновые и зернобобовые культуры - всего	51750,0	28655,0	23095,0
из них:			
пшеница	25024,0	15650,0	9374,0
рожь	8739,0	4817,0	3922,0
ячмень	11501,0	5528,0	5973,0
овес	2818,0	1289,0	1529,0
кукуруза на зерно	860,0	860,0	-
гречиха	2113,0	...	2085,0
зернобобовые культуры	382,0	342,0	...
из них:			
горох	342,0	342,0	-
Технические культуры - всего	17789,0	9848,0	7941,0
из них:			
сахарная свекла	2633,0	1639,0	994,0
масличные культуры - всего	15156,0	8209,0	6947,0
из них:			
подсолнечник на зерно	14180,0	7320,0	6860,0

**ПЕРЕПИСИ В РАЗРЕЗЕ КАТЕГОРИЙ ХОЗЯЙСТВ  
муниципальному району**

2016 года)

В том числе			
из них		личные подсобные и другие индивидуальные хозяйства граждан	некоммерческие объединения граждан
крестьянские (фермерские) хозяйства	индивидуальные предприниматели		
86	1	12864	10
79	1	12131	1
91,9	100,0	94,3	10,0
<b>43981,6</b>	...	<b>3724,5</b>	<b>73,6</b>
43797,6	...	2807,7	69,2
40343,5	...	1307,5	4,0
2166,7	-	943,5	x
1192,4	-	75,3	x
...	-	65,9	1,9
-	-	415,5	63,3
43371,6	...	2392,2	5,9
99,0	...	85,2	8,5
<b>35316,5</b>	...	<b>1291,6</b>	<b>4,0</b>
23095,0	-	-	-
9374,0	-	-	-
3922,0	-	-	-
5973,0	-	-	-
1529,0	-	-	-
-	-	-	-
2085,0	-	-	-
...	-	-	-
-	-	-	-
7941,0	-	-	-
994,0	-	-	-
6947,0	-	-	-
6860,0	-	-	-

	Хозяйства всех категорий	сельскохозяйственные организации	
		сельскохозяйственные организации	крестьянские (фермерские) хозяйства и индивидуальные предприниматели
лен-кудряш	707,0	...	...
рапс	...	...	...
Картофель	879,6	-	...
Овощные и бахчевые культуры – всего <sup>1)</sup>	109,0	-	...
из них:			
овощи открытого грунта – всего	108,3	-	...
в том числе:			
капуста (всех видов)	18,0	-	...
огурцы	9,5	-	-
помидоры	22,1	-	-
свекла столовая	8,3	-	-
морковь столовая	11,0	-	-
лук репчатый	11,9	-	-
чеснок	4,0	-	-
кабачки, патиссоны	5,1	-	-
продовольственные бахчевые культуры	0,0	-	-
Кормовые культуры - всего	11028,5	6377,0	4333,0
из них:			
травы однолетние	2525,0	1213,0	1312,0
травы многолетние	6297,8	3558,0	2489,0
кормовые культуры на силос (без кукурузы)	...	-	...
кукуруза на корм	2058,0	1606,0	452,0
корнеплодные кормовые культуры, включая свеклу сахарную на корм скоту	39,3	-	-
<b>Структура посевных площадей по видам сельскохозяйственных культур</b> (в процентах от общей посевной площади соответствующей категории организаций (хозяйств))			
Зерновые и зернобобовые культуры - всего	63,5	63,8	65,3
из них:			
пшеница	30,7	34,9	26,5
рожь	10,7	10,7	11,1
ячмень	14,1	12,3	16,9
овес	3,5	2,9	4,3
кукуруза на зерно	1,1	1,9	-
гречиха	2,6	...	5,9
зернобобовые культуры	0,5	0,8	...
из них:			
горох	0,4	0,8	-

В том числе			
из них		личные подсобные и другие индивидуальные хозяйства граждан	некоммерческие объединения граждан
крестьянские (фермерские) хозяйства	индивидуальные предприниматели		
...	-	-	-
...	-	-	-
...	-	868,2	1,4
...	-	104,9	2,6
...	-	104,2	2,6
...	-	16,0	0,7
-	-	9,4	0,1
-	-	21,9	0,2
-	-	8,1	0,2
-	-	10,8	0,2
-	-	11,7	0,2
-	-	3,8	0,2
-	-	5,0	0,1
-	-	0,0	-
4269,0	...	318,5	-
1312,0	-	-	-
2425,0	...	250,8	-
...	-	-	-
452,0	-	-	-
-	-	39,3	-
65,4	-	-	-
26,5	-	-	-
11,1	-	-	-
16,9	-	-	-
4,3	-	-	-
-	-	-	-
5,9	-	-	-
...	-	-	-
-	-	-	-

	Хозяйства всех категорий	сельскохозяй- ственные организации	крестьянские (фермерские) хозяйства и индивидуальные предприниматели
Технические культуры - всего	21,8	21,9	22,4
из них:			
сахарная свекла	3,2	3,7	2,8
масличные культуры - всего	18,6	18,3	19,6
из них:			
подсолнечник на зерно	17,4	16,3	19,4
лен-кудряш	0,9	...	...
рапс	...	...	...
Картофель	1,1	-	...
Овощные и бахчевые культуры – всего <sup>1)</sup>	0,1	-	...
из них:			
овощи открытого грунта – всего	0,1	-	...
в том числе:			
капуста (всех видов)	0,0	-	...
огурцы	0,0	-	-
помидоры	0,0	-	-
свекла столовая	0,0	-	-
морковь столовая	0,0	-	-
лук репчатый	0,0	-	-
чеснок	0,0	-	-
кабачки, патиссоны	0,0	-	-
продовольственные бахчевые культуры	0,0	-	-
Кормовые культуры - всего	13,5	14,2	12,2
из них:			
травы однолетние	3,1	2,7	3,7
травы многолетние	7,7	7,9	7,0
кормовые культуры на силос (без кукурузы)	...	-	...
кукуруза на корм	2,5	3,6	1,3
корнеплодные кормовые культуры, включая свеклу сахарную на корм скоту	0,0	-	-
<b>Площади многолетних плодовых насаждений и ягодных культур - всего, га</b>	<b>63,8</b>	-	-
в том числе:			
семечковые культуры - всего	9,3	-	-
из них:			
яблоня	8,2	-	-
груша	1,0	-	-
косточковые культуры - всего	29,7	-	-
из них:			
слива	7,1	-	-
вишня	21,8	-	-

в том числе			
из них		личные подсобные и другие индивидуальные хозяйства граждан	некоммерческие объединения граждан
крестьянские (фермерские) хозяйства	индивидуальные предприниматели		
22,5	-	-	-
2,8	-	-	-
19,7	-	-	-
19,4	-	-	-
...	-	-	-
...	-	-	-
...	-	67,2	35,4
...	-	8,1	64,6
...	-	8,1	64,6
...	-	1,2	18,2
-	-	0,7	2,6
-	-	1,7	5,5
-	-	0,6	4,5
-	-	0,8	5,7
-	-	0,9	5,3
-	-	0,3	5,3
-	-	0,4	2,2
-	-	0,0	-
12,1	...	24,7	-
3,7	-	-	-
6,9	...	19,4	-
...	-	-	-
1,3	-	-	-
-	-	3,0	-
-	-	<b>62,0</b>	<b>1,7</b>
-	-	9,0	0,3
-	-	8,1	0,2
-	-	0,8	0,1
-	-	29,2	0,5
-	-	6,8	0,2
-	-	21,5	0,2

	Хозяйства всех категорий	сельскохозяйственные организации	
		сельскохозяйственные организации	крестьянские (фермерские) хозяйства и индивидуальные предприниматели
черешня	0,2	-	-
абрикос	0,0	-	-
алыча	0,0	-	-
орехоплодные культуры	0,0	-	-
из них:			
фундук	0,0	-	-
ягодники - всего <sup>2)</sup>	24,9	-	-
из них:			
земляника, клубника	6,2	-	-
малина, ежевика	14,3	-	-
смородина всех видов	2,6	-	-
крыжовник	0,7	-	-
рябина черноплодная	0,1	-	-
облепиха	0,2	-	-
<b>Структура площадей многолетних плодовых насаждений и ягодных культур по видам плодово-ягодных насаждений</b> (в процентах от общей площади плодово-ягодных насаждений соответствующей категории хозяйств):			
семечковые культуры	14,5	-	-
косточковые культуры	46,5	-	-
орехоплодные культуры	0,0	-	-
ягодники	39,0	-	-
<b>Площади виноградников, га</b>	<b>2,2</b>	-	-
<b>Поголовье сельскохозяйственных животных, голов:</b>			
Крупный рогатый скот - всего	19138	4972	3273
из него коровы	8160	2298	1562
Молочный крупный рогатый скот	17806	4102	2822
Мясной крупный рогатый скот	1332	...	...
Свиньи	4120	-	635
Овцы и козы - всего	17934	-	2600
Овцы	15977	-	2584
Козы	1957	-	16
Птица - всего	139888	-	2690
Птица сельскохозяйственная - всего	139888	-	2690
в том числе:			
куры - всего	94937	-	1703
из них:			
куры-несушки	48703	-	1060
куры яичных пород	47152	-	1124
куры мясных и мясо-яичных пород	47785	-	579



В том числе			
из них		личные подсобные и другие индивидуальные хозяйства граждан	некоммерческие объединения граждан
крестьянские (фермерские) хозяйства	индивидуальные предприниматели		
-	-	0,2	0,0
-	-	0,0	-
-	-	0,0	-
-	-	0,0	-
-	-	0,0	-
-	-	23,9	0,9
-	-	5,8	0,4
-	-	14,0	0,3
-	-	2,6	0,0
-	-	0,7	0,0
-	-	0,1	0,0
-	-	0,2	0,1
-	-	14,4	16,6
-	-	47,0	30,5
-	-	0,0	-
-	-	38,6	52,9
-	-	2,1	0,1
3273	-	10893	-
1562	-	4300	-
2822	-	10882	-
...	-	11	-
635	-	3485	-
2600	-	15334	-
2584	-	13393	-
16	-	1941	-
2690	-	137198	-
2690	-	137198	-
1703	-	93234	-
1060	-	47643	-
1124	-	46028	-
579	-	47206	-

	Хозяйства всех категорий	сельскохозяйственные организации	
		сельскохозяйственные организации	крестьянские (фермерские) хозяйства и индивидуальные предприниматели
утки	23047	-	267
гуси	20014	-	704
индейки	1562	-	...
цесарки	328	-	-
Лошади	1961	365	781
Кролики домашние	2917	-	...
Пчелы медоносные (семьи), шт.	4826	-	569
<b>Наличие сельскохозяйственной техники, шт.:</b>			
Тракторы	678	120	168
Комбайны:			
зерноуборочные	83	40	43
кормоуборочные	16	9	7
Машины свеклоуборочные (без ботвоуборочных)	...	...	-
Установки доильные	99	8	-
Плуги	92	15	77
Косилки	82	16	66
Сеялки	188	63	125
<b>В среднем на одну организацию (хозяйство, объединение):</b>			
численность работников, человек <sup>3)</sup>	x	30	5
общая земельная площадь, га	x	4684,4	506,3
площадь сельскохозяйственных угодий, га	x	4610,5	504,2
общая посевная площадь сельскохозяйственных культур под урожай, га <sup>4)</sup>	x	3205,7	589,7
поголовье сельскохозяйственных животных, голов <sup>5)</sup> :			
крупный рогатый скот	x	497	60
из него коровы	x	230	32
свиньи	x	-	58
птица	x	-	82

<sup>1)</sup> Включая овощи закрытого грунта по личным подсобным и другим индивидуальным хозяйствам граждан и некоммерческим объединениям.

<sup>2)</sup> Включая ягодники в междурядьях сада.

<sup>3)</sup> В расчете на одну организацию (хозяйство), без учета подсобных сельскохозяйственных предприятий несельскохозяйственных организаций, осуществлявших сельскохозяйственную деятельность в I полугодии 2016 года.

<sup>4)</sup> В расчете на одну организацию (хозяйство), имевшую общую посевную площадь.

<sup>5)</sup> В расчете на одну организацию (хозяйство), имевшую поголовье скота соответствующего вида.

В том числе			
из них		личные подсобные и другие индивидуальные хозяйства граждан	некоммерческие объединения граждан
крестьянские (фермерские) хозяйства	индивидуальные предприниматели		
267	-	22780	-
704	-	19310	-
...	-	1546	-
-	-	328	-
781	-	815	-
...	-	2906	-
569	-	4257	-
168	-	390	x
43	-	x	x
7	-	x	x
-	-	x	x
-	-	91	x
77	-	x	x
66	-	x	x
125	-	x	x
5	...	x	x
511,4	...	0,3	7,4
509,3	...	0,2	6,9
598,6	...	0,1	4,0
60	-	5	-
32	-	2	-
58	-	6	-
82	-	32	-

**ОСНОВНЫЕ ИТОГИ ВСЕРОССИЙСКОЙ СЕЛЬСКОХОЗЯЙСТВЕННОЙ  
по Дуванскому**

(на 1 июля)

	Хозяйства всех категорий	сельскохозяй- ственные организации	крестьянские (фермерские) хозяйства и индивидуальные предприниматели
<b>Число организаций (хозяйств) - всего</b>	<b>х</b>	<b>23</b>	<b>86</b>
из них осуществлявшие сельскохозяйственную деятельность в I полугодии 2016 года	х	22	82
в процентах от общего числа соответствующей категории организаций (хозяйств)	х	95,7	95,3
<b>Общая земельная площадь, га</b>	<b>83553,1</b>	<b>65004,0</b>	<b>10747,4</b>
из нее сельскохозяйственные угодья	80357,5	62593,1	10610,9
в том числе:			
пашня	69092,1	57396,5	9861,3
сенокосы	5099,6	2272,0	207,7
пастбища	5713,3	2908,0	473,9
многолетние насаждения	111,9	...	...
залежь	340,6	-	...
Из общей площади сельскохозяйственных угодий фактически использовались, га	79003,9	61655,1	10471,9
в процентах от общей площади сельскохозяйственных угодий соответствующей категории хозяйств	98,3	98,5	98,7
<b>Посевная площадь сельскохозяйственных культур под урожай - всего, га</b>	<b>65450,1</b>	<b>54021,2</b>	<b>9595,3</b>
в том числе:			
Зерновые и зернобобовые культуры - всего	42751,0	37699,0	5052,0
из них:			
пшеница	14150,0	12449,0	1701,0
рожь	6193,0	6153,0	...
ячмень	9288,0	7899,0	1389,0
овес	7836,0	6530,0	1306,0
гречиха	3508,0	2892,0	616,0
зернобобовые культуры	1494,0	1494,0	-
из них:			
горох	406,0	...	-
Технические культуры - всего	1830,0	1830,0	-
из них:			
масличные культуры - всего	1830,0	1830,0	-
из них:			
подсолнечник на зерно	...	...	-
лен-кудряш	...	...	-

**ПЕРЕПИСИ В РАЗРЕЗЕ КАТЕГОРИЙ ХОЗЯЙСТВ  
муниципальному району**

2016 года)

в том числе

из них		личные подсобные и другие индивидуальные хозяйства граждан	некоммерческие объединения граждан
крестьянские (фермерские) хозяйства	индивидуальные предприниматели		
81	5	10698	2
77	5	9709	2
95,1	100,0	90,8	100,0
<b>10070,5</b>	<b>676,9</b>	<b>7764,5</b>	...
9934,2	676,7	7121,8	31,7
9220,3	641,0	1807,4	26,9
172,0	...	2619,9	x
473,9	-	2331,4	x
...	-	88,4	2,8
...	-	274,6	2,0
9795,2	676,7	6847,2	29,7
98,6	100,0	96,1	93,7
<b>8958,3</b>	<b>637,0</b>	<b>1806,7</b>	<b>26,9</b>
4770,0	...	...	-
1587,0	...	-	-
...	-	-	-
1375,0	...	-	-
1302,0	...	-	-
466,0	...	-	-
-	-	...	-
-	-	...	-
-	-	0,0	-
-	-	-	-
-	-	-	-
-	-	-	-

	Хозяйства всех категорий	сельскохозяйственные организации	
		сельскохозяйственные организации	крестьянские (фермерские) хозяйства и индивидуальные предприниматели
рапс	1205,0	1205,0	-
рыжик	...	...	-
Картофель	614,5	71,0	47,0
Овощные и бахчевые культуры – всего <sup>1)</sup>	71,8	...	...
из них:			
овощи открытого грунта – всего	65,2	...	...
в том числе:			
капуста (всех видов)	15,7	...	...
огурцы	6,6	-	-
помидоры	8,1	-	-
свекла столовая	5,4	...	...
морковь столовая	8,0	...	...
лук репчатый	8,7	...	...
чеснок	2,9	-	-
кабачки, патиссоны	2,6	-	-
продовольственные бахчевые культуры	0,0	-	-
Кормовые культуры - всего	20182,8	14420,2	4495,3
из них:			
травы однолетние	4860,0	4575,0	285,0
травы многолетние	14319,9	8850,2	4210,3
кормовые культуры на силос (без кукурузы)	...	...	-
кукуруза на корм	773,0	773,0	-
корнеплодные кормовые культуры, включая свеклу сахарную на корм скоту	7,9	-	-
<b>Структура посевных площадей по видам сельскохозяйственных культур</b> (в процентах от общей посевной площади соответствующей категории организаций (хозяйств))			
Зерновые и зернобобовые культуры - всего	65,3	69,8	52,7
из них:			
пшеница	21,6	23,0	17,7
рожь	9,5	11,4	...
ячмень	14,2	14,6	14,5
овес	12,0	12,1	13,6
гречиха	5,4	5,4	6,4
зернобобовые культуры	2,3	2,8	-
из них:			
горох	0,6	...	-

В том числе			
из них		личные подсобные и другие индивидуальные хозяйства граждан	некоммерческие объединения граждан
крестьянские (фермерские) хозяйства	индивидуальные предприниматели		
-	-	-	-
-	-	-	-
47,0	-	470,1	26,3
...	-	69,2	0,6
...	-	62,6	0,6
...	-	15,1	...
-	-	6,6	-
-	-	8,0	...
...	-	5,1	0,1
...	-	7,3	0,1
...	-	8,0	0,1
-	-	2,8	0,0
-	-	2,6	0,0
-	-	0,0	-
4140,3	355,0	1267,3	-
215,0	...	-	-
3925,3	285,0	1259,4	-
-	-	-	-
-	-	-	-
-	-	7,9	-
53,2	...	...	-
17,7	...	-	-
...	-	-	-
15,3	...	-	-
14,5	...	-	-
5,2	...	-	-
-	-	...	-
-	-	...	-

	Хозяйства всех категорий	сельскохозяй- ственные организации	крестьянские (фермерские) хозяйства и индивидуальные предприниматели
Технические культуры - всего	2,8	3,4	-
из них:			
масличные культуры - всего	2,8	3,4	-
из них:			
подсолнечник на зерно	...	...	-
лен-кудряш	...	...	-
рапс	1,8	2,2	-
рыжик	...	...	-
Картофель	0,9	0,1	0,5
Овощные и бахчевые культуры – всего <sup>1)</sup>	0,1	...	...
из них:			
овощи открытого грунта – всего	0,1	...	...
в том числе:			
капуста (всех видов)	0,0	...	...
огурцы	0,0	-	-
помидоры	0,0	-	-
свекла столовая	0,0	...	...
морковь столовая	0,0	...	...
лук репчатый	0,0	...	...
чеснок	0,0	-	-
кабачки, патиссоны	0,0	-	-
продовольственные бахчевые культуры	0,0	-	-
Кормовые культуры - всего	30,8	26,7	46,8
из них:			
травы однолетние	7,4	8,5	3,0
травы многолетние	21,9	16,4	43,9
кормовые культуры на силос (без кукурузы)	...	...	-
кукуруза на корм	1,2	1,4	-
корнеплодные кормовые культуры, включая свеклу сахарную на корм скоту	0,0	-	-
<b>Площади многолетних плодовых насаждений и ягодных культур - всего, га</b>	<b>110,2</b>	...	...
в том числе:			
семечковые культуры - всего	19,7	...	...
из них:			
яблоня	15,7	...	...
груша	3,6	-	-
косточковые культуры - всего	38,4	-	...
из них:			
слива	4,6	-	-
вишня	32,4	-	...



В том числе			
из них		личные подсобные и другие индивидуальные хозяйства граждан	некоммерческие объединения граждан
крестьянские (фермерские) хозяйства	индивидуальные предприниматели		
-	-	0,0	-
-	-	-	-
-	-	-	-
-	-	-	-
-	-	-	-
0,5	-	26,0	97,8
...	-	3,8	2,2
...	-	3,5	2,2
...	-	0,8	...
-	-	0,4	-
-	-	0,4	...
...	-	0,3	0,2
...	-	0,4	0,5
...	-	0,4	0,5
-	-	0,2	0,2
-	-	0,1	0,1
-	-	0,0	-
46,2	55,7	70,1	-
2,4	...	-	-
43,8	44,7	69,7	-
-	-	-	-
-	-	-	-
-	-	0,4	-
...	-	<b>86,8</b>	<b>2,8</b>
...	-	18,5	0,6
...	-	14,6	0,5
-	-	3,6	...
...	-	36,6	1,4
-	-	4,2	0,3
...	-	31,0	1,1

	Хозяйства всех категорий	сельскохозяйственные организации	
		сельскохозяйственные организации	крестьянские (фермерские) хозяйства и индивидуальные предприниматели
черешня	0,2	-	-
абрикос	0,0	-	-
персик	...	-	-
алыча	0,1	-	-
орехоплодные культуры	0,1	-	-
из них:			
фундук	0,1	-	-
ягодники - всего <sup>2)</sup>	52,0	...	...
из них:			
земляника, клубника	14,2	...	...
малина, ежевика	14,1	...	...
смородина всех видов	7,6	...	...
крыжовник	3,3	...	...
рябина черноплодная	8,5	...	...
облепиха	1,7	...	-
<b>Структура площадей многолетних плодовых насаждений и ягодных культур по видам плодово-ягодных насаждений (в процентах от общей площади плодово-ягодных насаждений соответствующей категории хозяйств):</b>			
семечковые культуры	17,9	...	...
косточковые культуры	34,8	-	...
орехоплодные культуры	0,1	-	-
ягодники	47,2	...	...
<b>Площади виноградников, га</b>	<b>0,1</b>	-	-
<b>Поголовье сельскохозяйственных животных, голов:</b>			
Крупный рогатый скот - всего	19272	10569	1651
из него коровы	6976	3651	762
Молочный крупный рогатый скот	17843	9159	1651
Мясной крупный рогатый скот	1429	1410	-
Свиньи	9921	7468	413
Овцы и козы - всего	7896	...	427
Овцы	6392	...	427
Козы	1504	-	-
Птица - всего	59157	-	709
Птица сельскохозяйственная - всего	59118	-	709
в том числе:			
куры - всего	48859	-	654
из них:			
куры-несушки	29029	-	588

В том числе			
из них		личные подсобные и другие индивидуальные хозяйства граждан	некоммерческие объединения граждан
крестьянские (фермерские) хозяйства	индивидуальные предприниматели		
-	-	0,2	...
-	-	0,0	-
-	-	...	-
-	-	0,1	-
-	-	0,1	-
-	-	0,1	-
...	-	31,6	0,8
...	-	9,1	0,2
...	-	9,3	0,4
...	-	5,8	0,1
...	-	1,7	0,0
...	-	1,9	0,0
-	-	1,2	0,0
...	-	21,4	21,6
...	-	42,1	51,1
-	-	0,1	-
...	-	36,4	27,4
-	-	<b>0,1</b>	-
1580	71	7052	-
727	35	2563	-
1580	71	7033	-
-	-	19	-
383	...	2040	-
408	...	7327	-
408	...	5823	-
-	-	1504	-
709	-	58448	-
709	-	58409	-
654	-	48205	-
588	-	28441	-

	Хозяйства всех категорий	сельскохозяйственные организации	
		сельскохозяйственные организации	крестьянские (фермерские) хозяйства и индивидуальные предприниматели
куры яичных пород	8048	-	94
куры мясных и мясо-яичных пород	40811	-	560
утки	2854	-	-
гуси	6524	-	...
индейки	842	-	-
цесарки	39	-	...
Прочие виды птицы - всего	39	-	-
перепелки	39	-	-
Лошади	1838	971	484
Кролики домашние	3975	-	-
Пчелы медоносные (семьи), шт.	5014	...	449
<b>Наличие сельскохозяйственной техники, шт.:</b>			
Тракторы	1034	291	87
Комбайны:			
зерноуборочные	139	121	18
картофелеуборочные	6	...	...
кормоуборочные	25	23	...
Установки доильные	78	37	3
Плуги	123	72	51
Косилки	86	35	51
Сеялки	174	138	36
<b>В среднем на одну организацию (хозяйство, объединение):</b>			
численность работников, человек <sup>3)</sup>	x	71	2
общая земельная площадь, га	x	2826,3	125,0
площадь сельскохозяйственных угодий, га	x	2721,4	123,4
общая посевная площадь сельскохозяйственных культур под урожай, га <sup>4)</sup>	x	2455,5	135,1
поголовье сельскохозяйственных животных, голов <sup>5)</sup> :			
крупный рогатый скот	x	881	37
из него коровы	x	304	19
свиньи	x	1867	22
птица	x	-	118

<sup>1)</sup> Включая овощи закрытого грунта по личным подсобным и другим индивидуальным хозяйствам граждан и некоммерческим объединениям.

<sup>2)</sup> Включая ягодники в междурядьях сада.

<sup>3)</sup> В расчете на одну организацию (хозяйство), без учета подсобных сельскохозяйственных предприятий несельскохозяйственных организаций, осуществлявших сельскохозяйственную деятельность в I полугодии 2016 года.

<sup>4)</sup> В расчете на одну организацию (хозяйство), имевшую общую посевную площадь.

<sup>5)</sup> В расчете на одну организацию (хозяйство), имевшую поголовье скота соответствующего вида.

В том числе			
из них		личные подсобные и другие индивидуальные хозяйства граждан	некоммерческие объединения граждан
крестьянские (фермерские) хозяйства	индивидуальные предприниматели		
94	-	7954	-
560	-	40251	-
-	-	2854	-
...	-	6483	-
-	-	842	-
...	-	25	-
-	-	39	-
-	-	39	-
483	...	383	-
-	-	3975	-
329	...	4420	-
83	4	656	x
16	...	x	x
...	-	x	x
...	-	x	x
...	...	38	x
47	4	x	x
47	4	x	x
31	5	x	x
2	2	x	x
124,3	135,4	0,7	...
122,6	135,3	0,7	15,9
133,7	159,3	0,2	13,5
38	24	3	-
20	12	1	-
21	...	2	-
118	-	16	-

**ОСНОВНЫЕ ИТОГИ ВСЕРОССИЙСКОЙ СЕЛЬСКОХОЗЯЙСТВЕННОЙ  
по Дюртиюлинскому**

(на 1 июля)

	Хозяйства всех категорий	сельскохозяй- ственные организации	крестьянские (фермерские) хозяйства и индивидуальные предприниматели
<b>Число организаций (хозяйств) - всего</b>	<b>х</b>	<b>21</b>	<b>35</b>
из них осуществлявшие сельскохозяйственную деятельность в I полугодии 2016 года	х	21	30
в процентах от общего числа соответствующей категории организаций (хозяйств)	х	100,0	85,7
<b>Общая земельная площадь, га</b>	<b>97115,1</b>	<b>89348,2</b>	<b>3010,3</b>
из нее сельскохозяйственные угодья	85152,6	78396,0	3004,3
в том числе:			
пашня	68354,2	63622,0	1875,0
сенокосы	6222,4	5582,0	...
пастбища	10013,1	9192,0	805,3
многолетние насаждения	162,8	-	-
залежь	400,1	-	...
Из общей площади сельскохозяйственных угодий фактически использовались, га	84335,5	78396,0	2581,3
в процентах от общей площади сельскохозяйственных угодий соответствующей категории хозяйств	99,0	100,0	85,9
<b>Посевная площадь сельскохозяйственных культур под урожай - всего, га</b>	<b>66535,9</b>	<b>61971,0</b>	<b>1708,0</b>
в том числе:			
Зерновые и зернобобовые культуры - всего	41792,0	40149,0	1643,0
из них:			
пшеница	16889,0	16265,0	624,0
рожь	6372,0	6317,0	55,0
ячмень	7657,0	7227,0	430,0
овес	1171,0	1141,0	...
кукуруза на зерно	770,0	770,0	-
гречиха	4001,0	3527,0	474,0
зернобобовые культуры	4274,0	4244,0	...
из них:			
горох	4225,0	4195,0	...
Технические культуры - всего	1497,0	1497,0	-
из них:			
масличные культуры - всего	1497,0	1497,0	-
из них:			
подсолнечник на зерно	...	...	-
рапс	1417,0	1417,0	-
лекарственные культуры	...	-	-

**ПЕРЕПИСИ В РАЗРЕЗЕ КАТЕГОРИЙ ХОЗЯЙСТВ  
муниципальному району**

2016 года)

в том числе

из них		личные подсобные и другие индивидуальные хозяйства граждан	некоммерческие объединения граждан
крестьянские (фермерские) хозяйства	индивидуальные предприниматели		
29	6	16633	7
25	5	16430	7
86,2	83,3	98,8	100,0
<b>2894,3</b>	<b>116,0</b>	<b>4128,7</b>	<b>627,9</b>
2888,3	116,0	3229,5	522,8
1783,0	...	2693,5	163,7
...	-	322,4	x
781,3	...	15,8	x
-	-	144,4	18,4
...	-	53,4	340,7
2489,3	...	3176,1	182,2
86,2	...	98,3	34,8
<b>1623,0</b>	...	<b>2693,2</b>	<b>163,7</b>
1563,0	...	-	-
599,0	...	-	-
55,0	-	-	-
430,0	-	-	-
-	...	-	-
-	-	-	-
449,0	...	-	-
...	-	-	-
...	-	-	-
-	-	...	-
-	-	-	-
-	-	-	-
-	-	-	-
-	-	...	-



	Хозяйства всех категорий	сельскохозяйственные организации	крестьянские (фермерские) хозяйства и индивидуальные предприниматели
Картофель	1460,2	-	-
Овощные и бахчевые культуры – всего <sup>1)</sup>	253,7	-	...
из них:			
овощи открытого грунта – всего	237,4	-	...
в том числе:			
капуста (всех видов)	25,3	-	...
огурцы	15,9	-	-
помидоры	34,2	-	-
свекла столовая	15,5	-	-
морковь столовая	28,0	-	-
лук репчатый	57,8	-	-
чеснок	16,2	-	-
кабачки, патиссоны	7,4	-	-
продовольственные бахчевые культуры	1,1	-	-
Кормовые культуры - всего	21533,1	20325,0	64,0
из них:			
травы однолетние	3522,0	3498,0	...
травы многолетние	16086,3	15033,0	62,0
кукуруза на корм	1794,0	1794,0	-
корнеплодные кормовые культуры, включая свеклу сахарную на корм скоту	104,1	-	-
<b>Структура посевных площадей по видам сельскохозяйственных культур (в процентах от общей посевной площади соответствующей категории организаций (хозяйств))</b>			
Зерновые и зернобобовые культуры - всего	62,8	64,8	96,2
из них:			
пшеница	25,4	26,2	36,5
рожь	9,6	10,2	3,2
ячмень	11,5	11,7	25,2
овес	1,8	1,8	...
кукуруза на зерно	1,2	1,2	-
гречиха	6,0	5,7	27,8
зернобобовые культуры	6,4	6,8	...
из них:			
горох	6,3	6,8	...
Технические культуры - всего	2,2	2,4	-
из них:			
масличные культуры - всего	2,2	2,4	-
из них:			
подсолнечник на зерно	...	...	-
рапс	2,1	2,3	-
лекарственные культуры	...	-	-



В том числе			
из них		личные подсобные и другие индивидуальные хозяйства граждан	некоммерческие объединения граждан
крестьянские (фермерские) хозяйства	индивидуальные предприниматели		
-	-	1320,5	139,7
-	...	228,6	24,1
-	...	213,5	22,9
-	...	22,4	1,8
-	-	14,4	1,5
-	-	30,1	4,1
-	-	14,1	1,4
-	-	25,5	2,5
-	-	50,6	7,1
-	-	13,4	2,9
-	-	7,1	0,3
-	-	1,1	-
60,0	...	1144,1	-
...	-	22,0	-
58,0	...	991,3	-
-	-	-	-
-	-	104,1	-
96,3	...	-	-
36,9	...	-	-
3,4	-	-	-
26,5	-	-	-
-	...	-	-
-	-	-	-
27,7	...	-	-
...	-	-	-
...	-	-	-
-	-	...	-
-	-	-	-
-	-	-	-
-	-	-	-
-	-	...	-

	Хозяйства всех категорий		
		сельскохозяй- ственные организации	крестьянские (фермерские) хозяйства и индивидуальные предприниматели
Картофель	2,2	-	-
Овощные и бахчевые культуры – всего <sup>1)</sup>	0,4	-	...
из них:			
овощи открытого грунта – всего	0,4	-	...
в том числе:			
капуста (всех видов)	0,0	-	...
огурцы	0,0	-	-
помидоры	0,1	-	-
свекла столовая	0,0	-	-
морковь столовая	0,0	-	-
лук репчатый	0,1	-	-
чеснок	0,0	-	-
кабачки, патиссоны	0,0	-	-
продовольственные бахчевые культуры	0,0	-	-
Кормовые культуры - всего	32,4	32,8	3,7
из них:			
травы однолетние	5,3	5,6	...
травы многолетние	24,2	24,3	3,6
кукуруза на корм	2,7	2,9	-
корнеплодные кормовые культуры, включая свеклу сахарную на корм скоту	0,2	-	-
<b>Площади многолетних плодовых насаждений и ягодных культур - всего, га</b>	<b>158,1</b>	-	-
в том числе:			
семечковые культуры - всего	44,4	-	-
из них:			
яблоня	36,7	-	-
груша	7,4	-	-
косточковые культуры - всего	60,0	-	-
из них:			
слива	10,9	-	-
вишня	45,1	-	-
черешня	1,4	-	-
абрикос	0,0	-	-
алыча	0,0	-	-
орехоплодные культуры	0,1	-	-
из них:			
грецкий орех	...	-	-
фундук	0,1	-	-

В том числе			
из них		личные подсобные и другие индивидуальные хозяйства граждан	некоммерческие объединения граждан
крестьянские (фермерские) хозяйства	индивидуальные предприниматели		
-	-	49,0	85,3
-	...	8,5	14,7
-	...	7,9	14,0
-	...	0,8	1,1
-	-	0,5	0,9
-	-	1,1	2,5
-	-	0,5	0,9
-	-	0,9	1,5
-	-	1,9	4,4
-	-	0,5	1,7
-	-	0,3	0,2
-	-	0,0	-
3,7	...	42,5	-
...	-	0,8	-
3,6	...	36,8	-
-	-	-	-
-	-	3,9	-
-	-	<b>139,8</b>	<b>18,3</b>
-	-	40,2	4,1
-	-	32,6	4,1
-	-	7,3	0,1
-	-	51,8	8,2
-	-	9,3	1,6
-	-	38,4	6,6
-	-	1,4	-
-	-	0,0	...
-	-	0,0	-
-	-	0,1	-
-	-	...	-
-	-	0,1	-

	Хозяйства всех категорий	сельскохозяйственные организации	
		сельскохозяйственные организации	крестьянские (фермерские) хозяйства и индивидуальные предприниматели
ягодники - всего <sup>2)</sup>	53,6	-	-
из них:			
земляника, клубника	18,5	-	-
малина, ежевика	24,3	-	-
смородина всех видов	7,1	-	-
крыжовник	1,1	-	-
рябина черноплодная	1,0	-	-
облепиха	0,6	-	-
<b>Структура площадей многолетних плодовых насаждений и ягодных культур по видам плодово-ягодных насаждений</b> (в процентах от общей площади плодово-ягодных насаждений соответствующей категории хозяйств):			
семечковые культуры	28,1	-	-
косточковые культуры	38,0	-	-
орехоплодные культуры	0,0	-	-
ягодники	33,9	-	-
<b>Площади виноградников, га</b>	<b>2,0</b>	-	-
<b>Поголовье сельскохозяйственных животных, голов:</b>			
Крупный рогатый скот - всего	34347	25625	413
из него коровы	13666	8841	144
Молочный крупный рогатый скот	33127	24632	233
Мясной крупный рогатый скот	1220	...	...
Свиньи	602	...	52
Овцы и козы - всего	8836	...	57
Овцы	7494	...	57
Козы	1342	-	-
Птица - всего	131071	...	15800
Птица сельскохозяйственная - всего	131071	...	15800
в том числе:			
куры - всего	87781	...	10540
из них:			
куры-несушки	42651	...	500
куры яичных пород	10390	-	-
куры мясных и мясо-яичных пород	77391	...	10540
утки	5350	-	...
гуси	35375	...	5250
индейки	2565	-	-
Лошади	1532	1182	9
Кролики домашние	1394	-	...
Пчелы медоносные (семьи), шт.	4807	162	142

В том числе			
из них		личные подсобные и другие индивидуальные хозяйства граждан	некоммерческие объединения граждан
крестьянские (фермерские) хозяйства	индивидуальные предприниматели		
-	-	47,7	5,9
-	-	17,5	1,1
-	-	20,8	3,5
-	-	6,4	0,8
-	-	1,1	0,1
-	-	0,9	0,0
-	-	0,5	0,2
-	-	28,8	22,7
-	-	37,0	45,0
-	-	0,0	-
-	-	34,1	32,2
-	-	1,8	0,2
395	...	8309	-
136	...	4681	-
215	...	8262	-
...	-	47	-
52	-	394	-
35	...	8776	-
35	...	7434	-
-	-	1342	-
15700	...	94817	-
15700	...	94817	-
10450	...	75867	-
468	...	42120	-
-	-	10390	-
10450	...	65477	-
...	-	5340	-
5240	...	11045	-
-	-	2565	-
...	...	341	-
-	...	1364	-
122	...	4503	-

	Хозяйства всех категорий	сельскохозяйственные организации	
		сельскохозяйственные организации	крестьянские (фермерские) хозяйства и индивидуальные предприниматели
<b>Наличие сельскохозяйственной техники, шт.:</b>			
Тракторы	629	409	37
Комбайны:			
зерноуборочные	85	72	13
кормоуборочные	37	36	...
Установки доильные	111	89	-
Плуги	167	136	31
Косилки	55	45	10
Сеялки	300	267	33
<b>В среднем на одну организацию (хозяйство, объединение):</b>			
численность работников, человек <sup>3)</sup>	x	85	2
общая земельная площадь, га	x	4254,7	86,0
площадь сельскохозяйственных угодий, га	x	3733,1	85,8
общая посевная площадь сельскохозяйственных культур под урожай, га <sup>4)</sup>	x	3261,6	74,3
поголовье сельскохозяйственных животных, голов <sup>5)</sup> :			
крупный рогатый скот	x	1349	23
из него коровы	x	465	9
свиньи	x	...	9
птица	x	...	988

<sup>1)</sup> Включая овощи закрытого грунта по личным подсобным и другим индивидуальным хозяйствам граждан и некоммерческим объединениям.

<sup>2)</sup> Включая ягодники в междурядьях сада.

<sup>3)</sup> В расчете на одну организацию (хозяйство), без учета подсобных сельскохозяйственных предприятий несельскохозяйственных организаций, осуществлявших сельскохозяйственную деятельность в I полугодии 2016 года.

<sup>4)</sup> В расчете на одну организацию (хозяйство), имевшую общую посевную площадь.

<sup>5)</sup> В расчете на одну организацию (хозяйство), имевшую поголовье скота соответствующего вида.

В том числе			
из них		личные подсобные и другие индивидуальные хозяйства граждан	некоммерческие объединения граждан
крестьянские (фермерские) хозяйства	индивидуальные предприниматели		
32	...	183	x
12	...	x	x
...	-	x	x
-	-	22	x
26	...	x	x
9	...	x	x
30	...	x	x
2	1	x	x
99,8	19,3	0,2	89,7
99,6	19,3	0,2	74,7
81,2	...	0,2	23,4
25	...	2	-
9	...	1	-
9	-	2	-
1121	...	21	-

**ОСНОВНЫЕ ИТОГИ ВСЕРОССИЙСКОЙ СЕЛЬСКОХОЗЯЙСТВЕННОЙ  
по Ермекеевскому**

(на 1 июля)

	Хозяйства всех категорий	сельскохозяй- ственные организации	крестьянские (фермерские) хозяйства и индивидуальные предприниматели
<b>Число организаций (хозяйств) - всего</b>	<b>х</b>	<b>21</b>	<b>56</b>
из них осуществлявшие сельскохозяйственную деятельность в I полугодии 2016 года	х	19	52
в процентах от общего числа соответствующей категории организаций (хозяйств)	х	90,5	92,9
<b>Общая земельная площадь, га</b>	<b>85771,3</b>	<b>61780,6</b>	<b>19181,8</b>
из нее сельскохозяйственные угодья	85102,5	61777,0	19070,8
в том числе:			
пашня	65802,5	47051,0	17208,8
сенокосы	6218,3	5195,0	868,0
пастбища	12465,1	9531,0	720,0
многолетние насаждения	310,5	-	...
залежь	306,1	-	-
Из общей площади сельскохозяйственных угодий фактически использовались, га	83665,5	60646,0	19070,8
в процентах от общей площади сельскохозяйственных угодий соответствующей категории хозяйств	98,3	98,2	100,0
<b>Посевная площадь сельскохозяйственных культур под урожай - всего, га</b>	<b>57893,0</b>	<b>41624,0</b>	<b>14730,7</b>
в том числе:			
Зерновые и зернобобовые культуры - всего	34824,0	24515,0	10309,0
из них:			
пшеница	14073,0	10533,0	3540,0
рожь	4936,0	4164,0	772,0
ячмень	5981,0	3661,0	2320,0
овес	3023,0	2199,0	824,0
кукуруза на зерно	400,0	300,0	...
гречиха	4422,0	1972,0	2450,0
зернобобовые культуры	1246,0	1241,0	...
из них:			
горох	...	-	...
Технические культуры - всего	8562,0	5838,0	2724,0
из них:			
сахарная свекла	1164,0	...	992,0
масличные культуры - всего	7338,0	5666,0	1672,0
из них:			
подсолнечник на зерно	7215,0	5548,0	1667,0
лен-кудряш	...	-	...
рапс	...	...	-



**ПЕРЕПИСИ В РАЗРЕЗЕ КАТЕГОРИЙ ХОЗЯЙСТВ  
муниципальному району**

2016 года)

в том числе			
из них		личные подсобные и другие индивидуальные хозяйства граждан	некоммерческие объединения граждан
крестьянские (фермерские) хозяйства	индивидуальные предприниматели		
52	4	7142	16
48	4	6406	16
92,3	100,0	89,7	100,0
<b>18865,9</b>	<b>315,9</b>	<b>4722,9</b>	<b>86,1</b>
18754,9	315,9	4170,1	84,6
16926,9	281,9	1535,5	7,2
834,0	...	155,3	x
720,0	-	2214,1	x
...	-	35,7	0,8
-	-	229,5	76,6
18754,9	315,9	3940,6	8,1
100,0	100,0	94,5	9,5
<b>14517,9</b>	<b>212,8</b>	<b>1531,1</b>	<b>7,2</b>
10234,0	...	-	-
3465,0	...	-	-
772,0	-	-	-
2320,0	-	-	-
824,0	-	-	-
...	-	-	-
2450,0	-	-	-
...	-	-	-
...	-	-	-
2594,0	...	0,0	-
862,0	...	-	-
1672,0	-	-	-
1667,0	-	-	-
...	-	-	-
-	-	-	-



	Хозяйства всех категорий	сельскохозяйственные организации	
		сельскохозяйственные организации	крестьянские (фермерские) хозяйства и индивидуальные предприниматели
Картофель	591,6	...	52,8
Овощные и бахчевые культуры – всего <sup>1)</sup>	76,9	-	...
из них:			
овощи открытого грунта – всего	74,7	-	...
в том числе:			
капуста (всех видов)	7,2	-	-
огурцы	4,3	-	-
помидоры	9,6	-	-
свекла столовая	14,2	-	...
морковь столовая	10,9	-	...
лук репчатый	6,6	-	-
чеснок	2,7	-	-
кабачки, патиссоны	2,7	-	-
продовольственные бахчевые культуры	0,3	-	-
Кормовые культуры - всего	13838,5	11241,0	1629,9
из них:			
травы однолетние	2872,6	2499,0	330,0
травы многолетние	9970,7	7835,0	1299,9
кормовые культуры на силос (без кукурузы)	...	...	-
кукуруза на корм	757,0	757,0	-
корнеплодные кормовые культуры, включая свеклу сахарную на корм скоту	75,7	-	-
<b>Структура посевных площадей по видам сельскохозяйственных культур</b> (в процентах от общей посевной площади соответствующей категории организаций (хозяйств))			
Зерновые и зернобобовые культуры - всего	60,2	58,9	70,0
из них:			
пшеница	24,3	25,3	24,0
рожь	8,5	10,0	5,2
ячмень	10,3	8,8	15,7
овес	5,2	5,3	5,6
кукуруза на зерно	0,7	0,7	...
гречиха	7,6	4,7	16,6
зернобобовые культуры	2,2	3,0	...
из них:			
горох	...	-	...

В том числе			
из них		личные подсобные и другие индивидуальные хозяйства граждан	некоммерческие объединения граждан
крестьянские (фермерские) хозяйства	индивидуальные предприниматели		
...	...	502,4	6,4
...	-	61,1	0,8
...	-	58,9	0,8
-	-	7,1	0,1
-	-	4,3	0,1
-	-	9,5	0,1
...	-	4,2	0,0
...	-	5,9	0,1
-	-	6,5	0,2
-	-	2,7	0,0
-	-	2,6	0,1
-	-	0,3	-
1622,9	...	967,6	-
328,0	...	43,6	-
1294,9	...	835,8	-
-	-	-	-
-	-	-	-
-	-	75,7	-
70,5	...	-	-
23,9	...	-	-
5,3	-	-	-
16,0	-	-	-
5,7	-	-	-
...	-	-	-
16,9	-	-	-
...	-	-	-
...	-	-	-

	Хозяйства всех категорий	сельскохозяй- ственные организации	крестьянские (фермерские) хозяйства и индивидуальные предприниматели
Технические культуры - всего	14,8	14,0	18,5
из них:			
сахарная свекла	2,0	...	6,7
масличные культуры - всего	12,7	13,6	11,4
из них:			
подсолнечник на зерно	12,5	13,3	11,3
лен-кудряш	...	-	...
рапс	...	...	-
Картофель	1,0	...	0,4
Овощные и бахчевые культуры – всего <sup>1)</sup>	0,1	-	...
из них:			
овощи открытого грунта – всего	0,1	-	...
в том числе:			
капуста (всех видов)	0,0	-	-
огурцы	0,0	-	-
помидоры	0,0	-	-
свекла столовая	0,0	-	...
морковь столовая	0,0	-	...
лук репчатый	0,0	-	-
чеснок	0,0	-	-
кабачки, патиссоны	0,0	-	-
продовольственные бахчевые культуры	0,0	-	-
Кормовые культуры - всего	23,9	27,0	11,1
из них:			
травы однолетние	5,0	6,0	2,2
травы многолетние	17,2	18,8	8,8
кормовые культуры на силос (без кукурузы)	...	...	-
кукуруза на корм	1,3	1,8	-
корнеплодные кормовые культуры, включая свеклу сахарную на корм скоту	0,1	-	-
<b>Площади многолетних плодовых насаждений и ягодных культур - всего, га</b>	<b>309,0</b>	-	...
в том числе:			
семечковые культуры - всего	6,6	-	-
из них:			
яблоня	6,0	-	-
груша	0,5	-	-
косточковые культуры - всего	14,1	-	-
из них:			
слива	3,7	-	-
вишня	9,7	-	-

в том числе			
из них		личные подсобные и другие индивидуальные хозяйства граждан	некоммерческие объединения граждан
крестьянские (фермерские) хозяйства	индивидуальные предприниматели		
17,9	...	0,0	-
5,9	...	-	-
11,5	-	-	-
11,5	-	-	-
...	-	-	-
-	-	-	-
...	...	32,8	88,9
...	-	4,0	11,1
...	-	3,8	11,0
-	-	0,5	1,1
-	-	0,3	1,1
-	-	0,6	1,6
...	-	0,3	0,5
...	-	0,4	1,2
-	-	0,4	2,1
-	-	0,2	0,6
-	-	0,2	1,5
-	-	0,0	-
11,2	...	63,2	-
2,3	...	2,8	-
8,9	...	54,6	-
-	-	-	-
-	-	-	-
-	-	4,9	-
...	-	<b>34,1</b>	<b>0,8</b>
-	-	6,5	0,1
-	-	5,8	0,1
-	-	0,4	0,0
-	-	13,8	0,3
-	-	3,7	0,0
-	-	9,5	0,2

	Хозяйства всех категорий	сельскохозяйственные организации	
		крестьянские (фермерские) хозяйства и индивидуальные предприниматели	
черешня	0,1	-	-
абрикос	0,0	-	-
персик	-	-	-
алыча	...	-	-
орехоплодные культуры	...	-	-
ягодники - всего <sup>2)</sup>	288,3	-	...
из них:			
земляника, клубника	2,7	-	-
малина, ежевика	150,2	-	...
смородина всех видов	3,0	-	-
крыжовник	0,5	-	-
рябина черноплодная	130,4	-	...
облепиха	0,1	-	-
<b>Структура площадей многолетних плодовых насаждений и ягодных культур по видам плодово-ягодных насаждений</b> (в процентах от общей площади плодово-ягодных насаждений соответствующей категории хозяйств):			
семечковые культуры	2,1	-	-
косточковые культуры	4,6	-	-
орехоплодные культуры	...	-	-
ягодники	93,3	-	...
<b>Площади виноградников, га</b>	<b>0,8</b>	-	-
<b>Поголовье сельскохозяйственных животных, голов:</b>			
Крупный рогатый скот - всего	11750	4035	807
из него коровы	4599	1715	396
Молочный крупный рогатый скот	11750	4035	807
Свиньи	1033	-	-
Овцы и козы - всего	10330	...	313
Овцы	9576	...	313
Козы	754	-	-
Птица - всего	50181	-	-
Птица сельскохозяйственная - всего	50174	-	-
в том числе:			
куры - всего	39842	-	-
из них:			
куры-несушки	18897	-	-
куры яичных пород	1366	-	-
куры мясных и мясо-яичных пород	38476	-	-
утки	5502	-	-

В том числе			
из них		личные подсобные и другие индивидуальные хозяйства граждан	некоммерческие объединения граждан
крестьянские (фермерские) хозяйства	индивидуальные предприниматели		
-	-	0,1	-
-	-	0,0	-
-	-	-	-
-	-	...	-
-	-	...	-
...	-	13,9	0,4
-	-	2,7	0,1
...	-	6,0	0,3
-	-	3,0	0,0
-	-	0,5	0,0
...	-	0,4	0,0
-	-	0,1	0,0
-	-	18,9	18,1
-	-	40,4	33,1
-	-	...	-
...	-	40,7	48,8
-	-	<b>0,8</b>	<b>0,0</b>
807	-	6908	-
396	-	2488	-
807	-	6908	-
-	-	1033	-
313	-	9970	-
313	-	9216	-
-	-	754	-
-	-	50181	-
-	-	50174	-
-	-	39842	-
-	-	18897	-
-	-	1366	-
-	-	38476	-
-	-	5502	-

	Хозяйства всех категорий	сельскохозяйственные организации	
		сельскохозяйственные организации	крестьянские (фермерские) хозяйства и индивидуальные предприниматели
гуси	4377	-	-
индейки	441	-	-
цесарки	...	-	-
Прочие виды птицы - всего	...	-	-
перепелки	...	-	-
Лошади	1112	374	492
Ослы	...	-	...
Кролики домашние	879	-	-
Пчелы медоносные (семьи), шт.	5600	308	530
<b>Наличие сельскохозяйственной техники, шт.:</b>			
Тракторы	612	174	100
Комбайны:			
зерноуборочные	72	47	25
кормоуборочные	10	9	...
Машины свеклоуборочные (без ботвоуборочных)	...	-	...
Установки доильные	70	21	...
Плуги	104	53	51
Косилки	70	28	42
Сеялки	125	70	55
<b>В среднем на одну организацию (хозяйство, объединение):</b>			
численность работников, человек <sup>3)</sup>	x	27	3
общая земельная площадь, га	x	2941,9	342,5
площадь сельскохозяйственных угодий, га	x	2941,8	340,6
общая посевная площадь сельскохозяйственных культур под урожай, га <sup>4)</sup>	x	2448,5	320,2
поголовье сельскохозяйственных животных, голов <sup>5)</sup> :			
крупный рогатый скот	x	367	62
из него коровы	x	156	33
свиньи	x	-	-
птица	x	-	-

<sup>1)</sup> Включая овощи закрытого грунта по личным подсобным и другим индивидуальным хозяйствам граждан и некоммерческим объединениям.

<sup>2)</sup> Включая ягодники в междурядьях сада.

<sup>3)</sup> В расчете на одну организацию (хозяйство), без учета подсобных сельскохозяйственных предприятий несельскохозяйственных организаций, осуществлявших сельскохозяйственную деятельность в I полугодии 2016 года.

<sup>4)</sup> В расчете на одну организацию (хозяйство), имевшую общую посевную площадь.

<sup>5)</sup> В расчете на одну организацию (хозяйство), имевшую поголовье скота соответствующего вида.



В том числе			
из них		личные подсобные и другие индивидуальные хозяйства граждан	некоммерческие объединения граждан
крестьянские (фермерские) хозяйства	индивидуальные предприниматели		
-	-	4377	-
-	-	441	-
-	-	...	-
-	-	...	-
-	-	...	-
484	...	246	-
...	-	-	-
-	-	879	-
530	-	4762	-
96	...	338	x
24	...	x	x
...	-	x	x
...	-	x	x
...	-	48	x
50	...	x	x
41	...	x	x
54	...	x	x
3	2	x	x
362,8	79,0	0,7	5,4
360,7	79,0	0,6	5,3
337,6	70,9	0,2	0,5
62	-	4	-
33	-	2	-
-	-	4	-
-	-	22	-

**ОСНОВНЫЕ ИТОГИ ВСЕРОССИЙСКОЙ СЕЛЬСКОХОЗЯЙСТВЕННОЙ  
по Зианчуринскому**

(на 1 июля)

	Хозяйства всех категорий	сельскохозяй- ственные организации	крестьянские (фермерские) хозяйства и индивидуальные предприниматели
<b>Число организаций (хозяйств) - всего</b>	<b>х</b>	<b>25</b>	<b>100</b>
из них осуществлявшие сельскохозяйственную деятельность в I полугодии 2016 года	х	23	99
в процентах от общего числа соответствующей категории организаций (хозяйств)	х	92,0	99,0
<b>Общая земельная площадь, га</b>	<b>99492,1</b>	<b>55222,4</b>	<b>24382,5</b>
из нее сельскохозяйственные угодья	98371,7	55076,0	24379,0
в том числе:			
пашня	46453,1	31161,0	14410,0
сенокосы	19984,9	8409,0	4986,0
пастбища	31479,0	15506,0	4983,0
многолетние насаждения	61,1	-	-
залежь	393,6	-	-
Из общей площади сельскохозяйственных угодий фактически использовались, га	97414,1	54850,0	24041,0
в процентах от общей площади сельскохозяйственных угодий соответствующей категории хозяйств	99,0	99,6	98,6
<b>Посевная площадь сельскохозяйственных культур под урожай - всего, га</b>	<b>41988,6</b>	<b>28457,0</b>	<b>12658,0</b>
в том числе:			
Зерновые и зернобобовые культуры - всего	22385,0	17607,0	4778,0
из них:			
пшеница	8800,0	6715,0	2085,0
рожь	1173,0	1158,0	...
ячмень	6244,0	4228,0	2016,0
овес	4209,0	3547,0	662,0
кукуруза на зерно	...	...	-
просо	...	...	-
гречиха	1427,0	1427,0	-
зернобобовые культуры	...	...	-
из них:			
горох	...	...	-
Технические культуры - всего	6087,0	4778,0	1309,0
масличные культуры - всего	6087,0	4778,0	1309,0
из них:			
подсолнечник на зерно	5937,0	4628,0	1309,0
лен-кудряш	...	...	-

**ПЕРЕПИСИ В РАЗРЕЗЕ КАТЕГОРИЙ ХОЗЯЙСТВ  
муниципальному району**

2016 года)

в том числе

из них		личные подсобные и другие индивидуальные хозяйства граждан	некоммерческие объединения граждан
крестьянские (фермерские) хозяйства	индивидуальные предприниматели		
70	30	10429	1
69	30	9355	1
98,6	100,0	89,7	100,0
<b>16500,0</b>	<b>7882,5</b>	<b>19876,2</b>	...
16499,0	7880,0	18905,7	11,0
10124,0	4286,0	881,2	0,9
3383,0	1603,0	6589,9	x
2992,0	1991,0	10990,0	x
-	-	60,4	0,6
-	-	384,2	9,4
16261,0	7780,0	18521,5	1,6
98,6	98,7	98,0	14,3
<b>8564,0</b>	<b>4094,0</b>	<b>872,7</b>	<b>0,9</b>
3359,0	1419,0	-	-
1431,0	654,0	-	-
-	...	-	-
1386,0	630,0	-	-
542,0	120,0	-	-
-	-	-	-
-	-	-	-
-	-	-	-
-	-	-	-
1084,0	...	...	-
1084,0	...	-	-
1084,0	...	-	-
-	-	-	-

	Хозяйства всех категорий	сельскохозяйственные организации	
		сельскохозяйственные организации	крестьянские (фермерские) хозяйства и индивидуальные предприниматели
Картофель	565,2	-	9,0
Овощные и бахчевые культуры – всего <sup>1)</sup>	87,0	-	-
из них:			
овощи открытого грунта – всего	81,3	-	-
в том числе:			
капуста (всех видов)	10,8	-	-
огурцы	7,1	-	-
помидоры	16,3	-	-
свекла столовая	5,2	-	-
морковь столовая	6,8	-	-
лук репчатый	8,3	-	-
чеснок	3,7	-	-
кабачки, патиссоны	4,0	-	-
продовольственные бахчевые культуры	5,2	-	-
Кормовые культуры - всего	12864,5	6072,0	6562,0
из них:			
травы однолетние	3406,0	2471,0	930,0
травы многолетние	8938,4	3142,0	5632,0
кукуруза на корм	459,1	459,0	-
корнеплодные кормовые культуры, включая свеклу сахарную на корм скоту	8,8	-	-
<b>Структура посевных площадей по видам сельскохозяйственных культур (в процентах от общей посевной площади соответствующей категории организаций (хозяйств))</b>			
Зерновые и зернобобовые культуры - всего	53,3	61,9	37,7
из них:			
пшеница	21,0	23,6	16,5
рожь	2,8	4,1	...
ячмень	14,9	14,9	15,9
овес	10,0	12,5	5,2
кукуруза на зерно	...	...	-
просо	...	...	-
гречиха	3,4	5,0	-
зернобобовые культуры	...	...	-
из них:			
горох	...	...	-
Технические культуры - всего	14,5	16,8	10,3
из них:			
масличные культуры - всего	14,5	16,8	10,3
из них:			
подсолнечник на зерно	14,1	16,3	10,3
лен-кудряш	...	...	-

В том числе			
из них		личные подсобные и другие индивидуальные хозяйства граждан	некоммерческие объединения граждан
крестьянские (фермерские) хозяйства	индивидуальные предприниматели		
9,0	-	555,5	0,7
-	-	86,8	0,2
-	-	81,1	0,2
-	-	10,8	-
-	-	7,1	-
-	-	16,3	-
-	-	5,2	-
-	-	6,8	-
-	-	8,3	0,0
-	-	3,6	0,0
-	-	4,0	-
-	-	5,2	-
4112,0	2450,0	230,5	-
478,0	452,0	5,0	-
3634,0	1998,0	164,4	-
-	-	0,1	-
-	-	8,8	-
39,2	34,7	-	-
16,7	16,0	-	-
-	...	-	-
16,2	15,4	-	-
6,3	2,9	-	-
-	-	-	-
-	-	-	-
-	-	-	-
-	-	-	-
-	-	-	-
12,7	...	...	-
12,7	...	-	-
12,7	...	-	-
-	-	-	-

	Хозяйства всех категорий	сельскохозяйственные организации	
		сельскохозяйственные организации	крестьянские (фермерские) хозяйства и индивидуальные предприниматели
Картофель	1,3	-	0,1
Овощные и бахчевые культуры – всего <sup>1)</sup>	0,2	-	-
из них:			
овощи открытого грунта – всего	0,2	-	-
в том числе:			
капуста (всех видов)	0,0	-	-
огурцы	0,0	-	-
помидоры	0,0	-	-
свекла столовая	0,0	-	-
морковь столовая	0,0	-	-
лук репчатый	0,0	-	-
чеснок	0,0	-	-
кабачки, патиссоны	0,0	-	-
продовольственные бахчевые культуры	0,0	-	-
Кормовые культуры - всего	30,6	21,3	51,8
из них:			
травы однолетние	8,1	8,7	7,3
травы многолетние	21,3	11,0	44,5
кукуруза на корм	1,1	1,6	-
корнеплодные кормовые культуры, включая свеклу сахарную на корм скоту	0,0	-	-
<b>Площади многолетних плодовых насаждений и ягодных культур - всего, га</b>	<b>58,2</b>	-	-
в том числе:			
семечковые культуры - всего	17,0	-	-
из них:			
яблоня	13,8	-	-
груша	3,2	-	-
косточковые культуры - всего	25,2	-	-
из них:			
слива	5,0	-	-
вишня	17,0	-	-
черешня	0,3	-	-
абрикос	0,1	-	-
персик	0,0	-	-
альча	0,0	-	-
орехоплодные культуры	0,0	-	-
из них:			
грецкий орех	0,0	-	-
фундук	0,0	-	-

В том числе			
из них		личные подсобные и другие индивидуальные хозяйства граждан	некоммерческие объединения граждан
крестьянские (фермерские) хозяйства	индивидуальные предприниматели		
0,1	-	63,6	76,5
-	-	9,9	23,5
-	-	9,3	23,5
-	-	1,2	-
-	-	0,8	-
-	-	1,9	-
-	-	0,6	-
-	-	0,8	-
-	-	1,0	1,9
-	-	0,4	3,0
-	-	0,5	-
-	-	0,6	-
48,0	59,8	26,4	-
5,6	11,0	0,6	-
42,4	48,8	18,8	-
-	-	0,0	-
-	-	1,0	-
-	-	<b>57,5</b>	<b>0,6</b>
-	-	16,8	0,2
-	-	13,7	0,1
-	-	3,1	0,1
-	-	25,0	0,2
-	-	5,0	0,0
-	-	16,9	0,1
-	-	0,3	-
-	-	0,1	-
-	-	0,0	-
-	-	0,0	-
-	-	0,0	-
-	-	0,0	-
-	-	0,0	-
-	-	0,0	-

	Хозяйства всех категорий	сельскохозяйственные организации	
		сельскохозяйственные организации	крестьянские (фермерские) хозяйства и индивидуальные предприниматели
ягодники - всего <sup>2)</sup>	15,9	-	-
из них:			
земляника, клубника	3,3	-	-
малина, ежевика	7,3	-	-
смородина всех видов	2,0	-	-
крыжовник	1,0	-	-
рябина черноплодная	0,5	-	-
облепиха	0,2	-	-
<b>Структура площадей многолетних плодовых насаждений и ягодных культур по видам плодово-ягодных насаждений</b> (в процентах от общей площади плодово-ягодных насаждений соответствующей категории хозяйств):			
семечковые культуры	29,3	-	-
косточковые культуры	43,3	-	-
орехоплодные культуры	0,0	-	-
ягодники	27,4	-	-
<b>Площади виноградников, га</b>	<b>1,5</b>	-	-
<b>Поголовье сельскохозяйственных животных, голов:</b>			
Крупный рогатый скот - всего	27431	3235	2389
из него коровы	11822	1863	1270
Молочный крупный рогатый скот	26365	2212	2389
Мясной крупный рогатый скот	1066	1023	-
Свиньи	1198	-	19
Овцы и козы - всего	60547	8652	4525
Овцы	45033	8652	4445
Козы	15514	-	80
Птица - всего	158908	-	5276
Птица сельскохозяйственная - всего	158758	-	5276
в том числе:			
куры - всего	83150	-	2327
из них:			
куры-несушки	46160	-	1283
куры яичных пород	56785	-	1664
куры мясных и мясо-яичных пород	26365	-	663
утки	32474	-	827
гуси	40767	-	2122
индейки	2335	-	-
цесарки	...	-	-
Прочие виды птицы - всего	150	-	-
перепелки	150	-	-



В том числе			
из них		личные подсобные и другие индивидуальные хозяйства граждан	некоммерческие объединения граждан
крестьянские (фермерские) хозяйства	индивидуальные предприниматели		
-	-	15,7	0,2
-	-	3,3	0,0
-	-	7,2	0,1
-	-	2,0	0,0
-	-	1,0	0,0
-	-	0,5	0,0
-	-	0,1	...
-	-	29,3	30,5
-	-	43,4	32,4
-	-	0,0	-
-	-	27,3	37,1
-	-	1,5	-
1542	847	21807	-
776	494	8689	-
1542	847	21764	-
-	-	43	-
19	-	1179	-
3045	1480	47370	-
2994	1451	31936	-
...	...	15434	-
3430	1846	153632	-
3430	1846	153482	-
1333	994	80823	-
695	588	44877	-
988	676	55121	-
345	318	25702	-
539	288	31647	-
1558	564	38645	-
-	-	2335	-
-	-	...	-
-	-	150	-
-	-	150	-

	Хозяйства всех категорий	сельскохозяй- ственные организации	крестьянские (фермерские) хозяйства и индивидуальные предприниматели
Лошади	3927	422	539
Кролики домашние	1377	-	-
Пчелы медоносные (семьи), шт.	11216	...	1445
<b>Наличие сельскохозяйственной техники, шт.:</b>			
Тракторы	1365	117	147
Комбайны:			
зерноуборочные	41	25	16
картофелеуборочные	...	-	...
кормоуборочные	13	8	5
Установки доильные	72	10	...
Плуги	94	39	55
Косилки	113	35	78
Сеялки	145	102	43
<b>В среднем на одну организацию (хозяйство, объединение):</b>			
численность работников, человек <sup>3)</sup>	x	10	4
общая земельная площадь, га	x	2208,9	243,8
площадь сельскохозяйственных угодий, га	x	2203,0	243,8
общая посевная площадь сельскохозяйственных культур под урожай, га <sup>4)</sup>	x	1293,5	222,1
поголовье сельскохозяйственных животных, голов <sup>5)</sup> :			
крупный рогатый скот	x	249	28
из него коровы	x	143	15
свиньи	x	-	6
птица	x	-	76

<sup>1)</sup> Включая овощи закрытого грунта по личным подсобным и другим индивидуальным хозяйствам граждан и некоммерческим объединениям.

<sup>2)</sup> Включая ягодники в междурядьях сада.

<sup>3)</sup> В расчете на одну организацию (хозяйство), без учета подсобных сельскохозяйственных предприятий несельскохозяйственных организаций, осуществлявших сельскохозяйственную деятельность в I полугодии 2016 года.

<sup>4)</sup> В расчете на одну организацию (хозяйство), имевшую общую посевную площадь.

<sup>5)</sup> В расчете на одну организацию (хозяйство), имевшую поголовье скота соответствующего вида.

В том числе			
из них		личные подсобные и другие индивидуальные хозяйства граждан	некоммерческие объединения граждан
крестьянские (фермерские) хозяйства	индивидуальные предприниматели		
272	267	2966	-
-	-	1377	-
880	565	9551	-
104	43	1101	x
12	4	x	x
...	-	x	x
3	...	x	x
...	-	57	x
41	14	x	x
61	17	x	x
30	13	x	x
4	4	x	x
235,7	262,8	1,9	...
235,7	262,7	1,8	11,0
208,9	255,9	0,1	0,9
27	31	5	-
13	19	2	-
6	-	4	-
75	80	31	-

**ОСНОВНЫЕ ИТОГИ ВСЕРОССИЙСКОЙ СЕЛЬСКОХОЗЯЙСТВЕННОЙ  
по Зилайрскому**

(на 1 июля)

	Хозяйства всех категорий	сельскохозяйственные организации
<b>Число организаций (хозяйств) - всего</b>	<b>х</b>	<b>6</b>
из них осуществлявшие сельскохозяйственную деятельность в I полугодии 2016 года	х	5
в процентах от общего числа соответствующей категории организаций (хозяйств)	х	83,3
<b>Общая земельная площадь, га</b>	<b>56723,6</b>	<b>7336,7</b>
из нее сельскохозяйственные угодья	56248,3	7336,7
в том числе:		
пашня	20978,2	6423,8
сенокосы	13320,3	...
пастбища	20311,1	...
многолетние насаждения	44,7	-
залежь	1593,9	-
Из общей площади сельскохозяйственных угодий фактически использовались, га	54315,3	7272,9
в процентах от общей площади сельскохозяйственных угодий соответствующей категории хозяйств	96,6	99,1
<b>Посевная площадь сельскохозяйственных культур под урожай - всего, га</b>	<b>20906,0</b>	<b>6360,0</b>
в том числе:		
Зерновые и зернобобовые культуры - всего	9184,0	1514,0
из них:		
пшеница	5831,0	779,0
рожь	...	-
ячмень	2155,0	435,0
овес	923,0	...
зернобобовые культуры	...	-
из них:		
горох	...	-
Технические культуры - всего	300,0	...
из них:		
масличные культуры - всего	300,0	...
из них:		
подсолнечник на зерно	300,0	...
Картофель	441,5	...

**ПЕРЕПИСИ В РАЗРЕЗЕ КАТЕГОРИЙ ХОЗЯЙСТВ  
муниципальному району**

2016 года)

крестьянские (фермерские) хозяйства и индивидуальные предприниматели	в том числе		личные подсобные и другие индивидуальные хозяйства граждан
	крестьянские (фермерские) хозяйства	индивидуальные предприниматели	
<b>98</b>	<b>94</b>	<b>4</b>	<b>6413</b>
96	93	3	4775
98,0	98,9	75,0	74,5
<b>32936,4</b>	<b>30732,0</b>	<b>2204,4</b>	<b>16450,5</b>
32936,4	30732,0	2204,4	15975,2
14107,5	13631,5	...	446,9
6117,5	5212,0	905,5	7179,8
11689,4	10866,5	822,9	7731,8
...	...	-	22,7
...	...	-	593,9
31661,1	29456,7	2204,4	15381,3
96,1	95,9	100,0	96,3
<b>14104,5</b>	<b>13628,5</b>	...	<b>441,5</b>
7670,0	7570,0	...	-
5052,0	4952,0	...	-
...	...	-	-
1720,0	1720,0	-	-
773,0	773,0	-	-
...	...	-	-
...	...	-	-
...	...	-	-
...	...	-	-
40,8	39,8	...	398,7



	Хозяйства всех категорий	сельскохозяйственные организации
Овощные и бахчевые культуры – всего <sup>1)</sup>	47,5	...
из них:		
овощи открытого грунта – всего	46,3	...
в том числе:		
капуста (всех видов)	9,3	...
огурцы	6,2	-
помидоры	9,0	-
свекла столовая	4,0	...
морковь столовая	4,7	...
лук репчатый	3,8	-
чеснок	1,6	-
кабачки, патиссоны	1,6	-
продовольственные бахчевые культуры	0,1	-
Кормовые культуры - всего	10933,0	4743,0
из них:		
травы однолетние	1039,0	...
травы многолетние	9798,0	4390,0
кормовые культуры на силос (без кукурузы)	...	-
кукуруза на корм	...	...
корнеплодные кормовые культуры, включая свеклу сахарную на корм скоту	0,8	-
<b>Структура посевных площадей по видам сельскохозяйственных культур (в процентах от общей посевной площади соответствующей категории организаций (хозяйств))</b>		
Зерновые и зернобобовые культуры - всего	43,9	23,8
из них:		
пшеница	27,9	12,2
рожь	...	-
ячмень	10,3	6,8
овес	4,4	...
зернобобовые культуры	...	-
из них:		
горох	...	-
Технические культуры - всего	1,4	...
из них:		
масличные культуры - всего	1,4	...
из них:		
подсолнечник на зерно	1,4	...
Картофель	2,1	...

в том числе			
крестьянские (фермерские) хозяйства и индивидуальные предприниматели	из них		личные подсобные и другие индивидуальные хозяйства граждан
	крестьянские (фермерские) хозяйства	индивидуальные предприниматели	
4,7	4,7	-	41,8
4,7	4,7	-	40,6
3,8	3,8	-	5,1
...	...	-	5,7
...	...	-	8,6
-	-	-	3,7
-	-	-	4,4
-	-	-	3,8
-	-	-	1,6
-	-	-	1,6
-	-	-	0,1
6189,0	5814,0	...	1,0
716,0	616,0	...	-
5408,0	5133,0	...	-
...	...	-	-
...	...	-	-
-	-	-	0,8
54,4	55,5	...	-
35,8	36,3	...	-
...	...	-	-
12,2	12,6	-	-
5,5	5,7	-	-
...	...	-	-
...	...	-	-
...	...	-	-
...	...	-	-
...	...	-	-
0,3	0,3	...	90,3

	Хозяйства всех категорий	сельскохозяйственные организации
Овощные и бахчевые культуры – всего <sup>1)</sup>	0,2	...
из них:		
овощи открытого грунта – всего	0,2	...
в том числе:		
капуста (всех видов)	0,0	...
огурцы	0,0	-
помидоры	0,0	-
свекла столовая	0,0	...
морковь столовая	0,0	...
лук репчатый	0,0	-
чеснок	0,0	-
кабачки, патиссоны	0,0	-
продовольственные бахчевые культуры	0,0	-
Кормовые культуры - всего	52,3	74,6
из них:		
травы однолетние	5,0	...
травы многолетние	46,9	69,0
кормовые культуры на силос (без кукурузы)	...	-
кукуруза на корм	...	...
корнеплодные кормовые культуры, включая свеклу сахарную на корм скоту	0,0	-
<b>Площади многолетних плодовых насаждений и ягодных культур - всего, га</b>	<b>44,1</b>	-
в том числе:		
семечковые культуры - всего	22,1	-
из них:		
яблоня	21,3	-
груша	0,7	-
косточковые культуры - всего	7,5	-
из них:		
слива	1,3	-
вишня	5,6	-
черешня	0,0	-
абрикос	0,0	-
персик	0,0	-
алыча	...	-
орехоплодные культуры	0,0	-
из них:		
фундук	...	-



в том числе			
крестьянские (фермерские) хозяйства и индивидуальные предприниматели	из них		личные подсобные и другие индивидуальные хозяйства граждан
	крестьянские (фермерские) хозяйства	индивидуальные предприниматели	
0,0	0,0	-	9,5
0,0	0,0	-	9,2
0,0	0,0	-	1,2
...	...	-	1,3
...	...	-	1,9
-	-	-	0,8
-	-	-	1,0
-	-	-	0,9
-	-	-	0,4
-	-	-	0,4
-	-	-	0,0
43,9	42,7	...	0,2
5,1	4,5	...	-
38,3	37,7	...	-
...	...	-	-
...	...	-	-
-	-	-	0,2
...	...	-	<b>22,1</b>
...	...	-	6,1
...	...	-	5,3
-	-	-	0,7
-	-	-	7,5
-	-	-	1,3
-	-	-	5,6
-	-	-	0,0
-	-	-	0,0
-	-	-	0,0
-	-	-	...
-	-	-	0,0
-	-	-	...

	Хозяйства всех категорий	сельскохозяйственные организации
ягодники - всего <sup>2)</sup>	14,5	-
из них:		
земляника, клубника	3,8	-
малина, ежевика	3,4	-
смородина всех видов	3,9	-
крыжовник	0,5	-
рябина черноплодная	1,8	-
облепиха	0,6	-
<b>Структура площадей многолетних плодовых насаждений и ягодных культур по видам плодово-ягодных насаждений</b> (в процентах от общей площади плодово-ягодных насаждений соответствующей категории хозяйств):		
семечковые культуры	50,0	-
косточковые культуры	17,0	-
орехоплодные культуры	0,0	-
ягодники	33,0	-
<b>Площади виноградников, га</b>	<b>0,1</b>	-
<b>Поголовье сельскохозяйственных животных, голов:</b>		
Крупный рогатый скот - всего	13988	...
из него коровы	5827	...
Молочный крупный рогатый скот	13581	...
Мясной крупный рогатый скот	407	-
Свиньи	1757	-
Овцы и козы - всего	16931	-
Овцы	15066	-
Козы	1865	-
Птица - всего	66436	-
Птица сельскохозяйственная - всего	66436	-
в том числе:		
куры - всего	40672	-
из них:		
куры-несушки	24906	-
куры яичных пород	10640	-
куры мясных и мясо-яичных пород	30032	-
утки	11809	-
гуси	12762	-
индейки	1146	-
цесарки	47	-

в том числе			
крестьянские (фермерские) хозяйства и индивидуальные предприниматели	из них		личные подсобные и другие индивидуальные хозяйства граждан
	крестьянские (фермерские) хозяйства	индивидуальные предприниматели	
...	...	-	8,5
...	...	-	1,8
...	...	-	2,9
...	...	-	2,4
-	-	-	0,5
...	...	-	0,3
...	...	-	0,1
...	...	-	27,4
-	-	-	34,0
-	-	-	0,0
...	...	-	38,6
-	-	-	<b>0,1</b>
1974	1799	175	11951
995	909	86	4797
1974	1799	175	11544
-	-	-	407
406	406	-	1351
1792	1701	...	15139
1718	1627	...	13348
74	74	-	1791
2139	1977	162	64297
2139	1977	162	64297
963	841	122	39709
698	578	120	24208
40	40	-	10600
923	801	122	29109
324	324	-	11485
803	763	...	11959
49	49	-	1097
-	-	-	47

	Хозяйства всех категорий	сельскохозяйственные организации
Лошади	2754	...
Кролики домашние	725	-
Пчелы медоносные (семьи), шт.	5379	-
<b>Наличие сельскохозяйственной техники, шт.:</b>		
Тракторы	1135	20
Комбайны:		
зерноуборочные	32	7
картофелеуборочные	...	-
кормоуборочные	...	-
Установки доильные	29	-
Плуги	58	9
Косилки	84	7
Сеялки	58	10
<b>В среднем на одну организацию (хозяйство, объединение):</b>		
численность работников, человек <sup>3)</sup>	x	4
общая земельная площадь, га	x	1222,8
площадь сельскохозяйственных угодий, га	x	1222,8
общая посевная площадь сельскохозяйственных культур под урожай, га <sup>4)</sup>	x	1590,0
поголовье сельскохозяйственных животных, голов <sup>5)</sup> :		
крупный рогатый скот	x	...
из него коровы	x	...
свиньи	x	-
птица	x	-

<sup>1)</sup> Включая овощи закрытого грунта по личным подсобным и другим индивидуальным хозяйствам граждан и некоммерческим объединениям.

<sup>2)</sup> Включая ягодники в междурядьях сада.

<sup>3)</sup> В расчете на одну организацию (хозяйство), без учета подсобных сельскохозяйственных предприятий несельскохозяйственных организаций, осуществлявших сельскохозяйственную деятельность в I полугодии 2016 года.

<sup>4)</sup> В расчете на одну организацию (хозяйство), имевшую общую посевную площадь.

<sup>5)</sup> В расчете на одну организацию (хозяйство), имевшую поголовье скота соответствующего вида.

в том числе			
крестьянские (фермерские) хозяйства и индивидуальные предприниматели	из них		личные подсобные и другие индивидуальные хозяйства граждан
	крестьянские (фермерские) хозяйства	индивидуальные предприниматели	
1040	998	42	1642
118	118	-	607
1552	1497	...	3827
154	143	11	961
25	22	...	x
...	...	-	x
...	...	-	x
12	8	...	17
49	43	6	x
77	73	4	x
48	44	4	x
3	3	4	x
336,1	326,9	551,1	2,6
336,1	326,9	551,1	2,5
587,7	592,5	...	0,1
29	28	58	6
15	15	29	2
24	24	-	3
61	62	54	25

**ОСНОВНЫЕ ИТОГИ ВСЕРОССИЙСКОЙ СЕЛЬСКОХОЗЯЙСТВЕННОЙ  
по Иглинскому**

(на 1 июля)

	Хозяйства всех категорий	сельскохозяй- ственные организации	крестьянские (фермерские) хозяйства и индивидуальные предприниматели
<b>Число организаций (хозяйств) - всего</b>	<b>х</b>	<b>12</b>	<b>69</b>
из них осуществлявшие сельскохозяйственную деятельность в I полугодии 2016 года	х	12	69
в процентах от общего числа соответствующей категории организаций (хозяйств)	х	100,0	100,0
<b>Общая земельная площадь, га</b>	<b>68365,3</b>	<b>27475,5</b>	<b>28696,0</b>
из нее сельскохозяйственные угодья	64780,5	27116,4	27843,5
в том числе:			
пашня	47164,7	22887,6	21322,0
сенокосы	5868,0	907,7	2462,5
пастбища	8561,2	3131,1	3892,7
многолетние насаждения	625,1	...	...
залежь	2561,5	...	...
Из общей площади сельскохозяйственных угодий фактически использовались, га	53407,8	19701,8	26165,4
в процентах от общей площади сельскохозяйственных угодий соответствующей категории хозяйств	82,4	72,7	94,0
<b>Посевная площадь сельскохозяйственных культур под урожай - всего, га</b>	<b>42678,4</b>	<b>19635,0</b>	<b>20128,7</b>
в том числе:			
Зерновые и зернобобовые культуры - всего	14749,0	8626,0	6123,0
из них:			
пшеница	4826,0	2873,0	1953,0
рожь	1000,0	500,0	500,0
ячмень	2862,0	1978,0	884,0
овес	3762,0	1848,0	1914,0
гречиха	1737,0	1277,0	460,0
зернобобовые культуры	95,0	-	95,0
из них:			
горох	95,0	-	95,0
Технические культуры - всего	2307,1	...	...
из них:			
масличные культуры - всего	2297,0	...	...
из них:			
подсолнечник на зерно	...	...	-
рапс	...	...	-
рыжик	...	-	...
лекарственные культуры	...	-	...

**ПЕРЕПИСИ В РАЗРЕЗЕ КАТЕГОРИЙ ХОЗЯЙСТВ  
муниципальному району**

2016 года)

в том числе			
из них		личные подсобные и другие индивидуальные хозяйства граждан	некоммерческие объединения граждан
крестьянские (фермерские) хозяйства	индивидуальные предприниматели		
<b>60</b>	<b>9</b>	<b>25180</b>	<b>148</b>
60	9	22554	121
100,0	100,0	89,6	81,8
<b>26975,0</b>	<b>1721,0</b>	<b>9112,2</b>	<b>3081,6</b>
26122,5	1721,0	7809,0	2011,7
19942,0	1380,0	2233,1	722,0
2321,5	...	2497,8	x
3692,7	...	1537,4	x
...	-	231,4	318,9
...	-	1309,2	970,8
25207,4	958,0	6499,7	1040,9
96,5	55,7	83,2	51,7
<b>19203,7</b>	<b>925,0</b>	<b>2192,8</b>	<b>721,9</b>
5348,0	...	-	-
1203,0	...	-	-
500,0	-	-	-
884,0	-	-	-
1914,0	-	-	-
460,0	-	-	-
70,0	...	-	-
70,0	...	-	-
...	-	...	-
...	-	-	-
-	-	-	-
-	-	-	-
...	-	-	-
...	-	-	-



	Хозяйства всех категорий	сельскохозяйственные организации	
		сельскохозяйственные организации	крестьянские (фермерские) хозяйства и индивидуальные предприниматели
Картофель	1854,1	-	45,0
Овощные и бахчевые культуры – всего <sup>1)</sup>	512,4	-	14,7
из них:			
овощи открытого грунта – всего	468,4	-	12,7
в том числе:			
капуста (всех видов)	59,0	-	2,8
огурцы	28,7	-	...
помидоры	84,0	-	-
свекла столовая	30,1	-	3,4
морковь столовая	48,6	-	4,0
лук репчатый	92,3	-	...
чеснок	27,7	-	-
кабачки, патиссоны	21,2	-	...
продовольственные бахчевые культуры	0,5	-	-
Кормовые культуры - всего	23255,8	9062,0	13586,0
из них:			
травы однолетние	861,8	525,0	327,0
травы многолетние	21022,6	8125,0	12324,0
кормовые культуры на силос (без кукурузы)	...	...	...
кукуруза на корм	1197,1	362,0	835,0
корнеплодные кормовые культуры, включая свеклу сахарную на корм скоту	19,5	-	-
<b>Структура посевных площадей по видам сельскохозяйственных культур (в процентах от общей посевной площади соответствующей категории организаций (хозяйств))</b>			
Зерновые и зернобобовые культуры - всего	34,6	43,9	30,4
из них:			
пшеница	11,3	14,6	9,7
рожь	2,3	2,5	2,5
ячмень	6,7	10,1	4,4
овес	8,8	9,4	9,5
гречиха	4,1	6,5	2,3
зернобобовые культуры	0,2	-	0,5
из них:			
горох	0,2	-	0,5
Технические культуры - всего	5,4	...	...
из них:			
масличные культуры - всего	5,4	...	...
из них:			
подсолнечник на зерно	...	...	-
рапс	...	...	-
рыжик	...	-	...
лекарственные культуры	...	-	...



В том числе			
из них		личные подсобные и другие индивидуальные хозяйства граждан	некоммерческие объединения граждан
крестьянские (фермерские) хозяйства	индивидуальные предприниматели		
45,0	-	1280,8	528,3
14,7	-	304,6	193,1
12,7	-	283,2	172,5
2,8	-	36,3	19,9
...	-	19,0	9,4
-	-	47,1	37,0
3,4	-	17,1	9,6
4,0	-	27,6	17,1
...	-	59,7	31,1
-	-	15,0	12,7
...	-	13,5	7,4
-	-	0,4	0,1
13436,0	...	607,3	...
327,0	-	9,8	-
12174,0	...	573,6	-
...	-	-	-
835,0	-	0,1	-
-	-	19,0	...
27,8	...	-	-
6,3	...	-	-
2,6	-	-	-
4,6	-	-	-
10,0	-	-	-
2,4	-	-	-
0,4	...	-	-
0,4	...	-	-
...	-	...	-
...	-	-	-
-	-	-	-
-	-	-	-
...	-	-	-
...	-	-	-

	Хозяйства всех категорий	сельскохозяйственные организации	
		крестьянские (фермерские) хозяйства и индивидуальные предприниматели	
Картофель	4,3	-	0,2
Овощные и бахчевые культуры – всего <sup>1)</sup>	1,2	-	0,1
из них:			
овощи открытого грунта – всего	1,1	-	0,1
в том числе:			
капуста (всех видов)	0,1	-	0,0
огурцы	0,1	-	...
помидоры	0,2	-	-
свекла столовая	0,1	-	0,0
морковь столовая	0,1	-	0,0
лук репчатый	0,2	-	...
чеснок	0,1	-	-
кабачки, патиссоны	0,0	-	...
продовольственные бахчевые культуры	0,0	-	-
Кормовые культуры - всего	54,5	46,2	67,5
из них:			
травы однолетние	2,0	2,7	1,6
травы многолетние	49,3	41,4	61,2
кормовые культуры на силос (без кукурузы)	...	...	...
кукуруза на корм	2,8	1,8	4,1
корнеплодные кормовые культуры, включая свеклу сахарную на корм скоту	0,0	-	-
<b>Площади многолетних плодовых насаждений и ягодных культур - всего, га</b>	<b>613,1</b>	...	...
в том числе:			
семечковые культуры - всего	143,9	...	-
из них:			
яблоня	113,1	...	-
груша	30,1	...	-
косточковые культуры - всего	213,2	-	-
из них:			
слива	48,2	-	-
вишня	155,9	-	-
черешня	3,6	-	-
абрикос	0,2	-	-
персик	0,0	-	-
алыча	0,3	-	-
орехоплодные культуры	0,9	-	-
из них:			
грецкий орех	0,3	-	-
фундук	0,1	-	-

В том числе			
из них		личные подсобные и другие индивидуальные хозяйства граждан	некоммерческие объединения граждан
крестьянские (фермерские) хозяйства	индивидуальные предприниматели		
0,2	-	58,4	73,2
0,1	-	13,9	26,8
0,1	-	12,9	23,9
0,0	-	1,7	2,8
...	-	0,9	1,3
-	-	2,1	5,1
0,0	-	0,8	1,3
0,0	-	1,3	2,4
...	-	2,7	4,3
-	-	0,7	1,8
...	-	0,6	1,0
-	-	0,0	0,0
70,0	...	27,7	...
1,7	-	0,4	-
63,4	...	26,2	-
...	-	-	-
4,3	-	0,0	-
-	-	0,9	...
...	-	<b>224,9</b>	<b>314,2</b>
-	-	57,5	84,4
-	-	46,4	65,7
-	-	10,5	18,6
-	-	87,4	125,8
-	-	17,4	30,8
-	-	65,9	90,0
-	-	1,4	2,2
-	-	0,1	0,1
-	-	0,0	...
-	-	0,1	0,2
-	-	0,1	0,8
-	-	0,0	0,3
-	-	0,1	0,1

	Хозяйства всех категорий	сельскохозяйственные организации	
		сельскохозяйственные организации	крестьянские (фермерские) хозяйства и индивидуальные предприниматели
ягодники - всего <sup>2)</sup>	255,1	...	...
из них:			
земляника, клубника	67,7	...	...
малина, ежевика	101,4	...	...
смородина всех видов	39,6	...	...
крыжовник	6,4	-	-
рябина черноплодная	24,9	...	-
облепиха	7,7	-	-
<b>Структура площадей многолетних плодовых насаждений и ягодных культур по видам плодово-ягодных насаждений</b> (в процентах от общей площади плодово-ягодных насаждений соответствующей категории хозяйств):			
семечковые культуры	23,5	...	-
косточковые культуры	34,8	-	-
орехоплодные культуры	0,1	-	-
ягодники	41,6	...	...
<b>Площади виноградников, га</b>	<b>7,2</b>	-	-
<b>Поголовье сельскохозяйственных животных, голов:</b>			
Крупный рогатый скот - всего	16022	4646	6333
из него коровы	6275	1956	2517
Молочный крупный рогатый скот	14940	4386	5662
Мясной крупный рогатый скот	1082	...	671
Свиньи	3003	...	273
Овцы и козы - всего	10995	...	1710
Овцы	8889	...	1587
Козы	2106	-	123
Птица - всего	104201	...	5603
Птица сельскохозяйственная - всего	103639	...	5518
в том числе:			
куры - всего	72812	...	883
из них:			
куры-несушки	39961	...	779
куры яичных пород	42779	-	798
куры мясных и мясо-яичных пород	30033	...	85
утки	10295	...	465
гуси	18710	...	4063
индейки	1630	...	...
цесарки	192	-	...

В том числе			
из них		личные подсобные и другие индивидуальные хозяйства граждан	некоммерческие объединения граждан
крестьянские (фермерские) хозяйства	индивидуальные предприниматели		
...	-	79,8	103,2
...	-	22,6	30,1
...	-	37,0	43,4
...	-	11,1	12,5
-	-	2,8	3,6
-	-	2,1	2,9
-	-	2,1	5,6
-	-	25,6	26,8
-	-	38,9	40,0
-	-	0,0	0,3
...	-	35,5	32,9
-	-	<b>2,2</b>	<b>4,9</b>
6207	...	5043	-
2513	...	1802	-
5536	...	4892	-
671	-	151	-
273	-	2486	-
1655	...	9228	32
1532	...	7263	...
123	-	1965	18
5603	-	76171	384
5518	-	75694	384
883	-	59038	353
779	-	38750	280
798	-	41712	269
85	-	17326	84
465	-	8309	21
4063	-	7132	...
...	-	1028	-
...	-	187	-

	Хозяйства всех категорий	сельскохозяйственные организации	
		сельскохозяйственные организации	крестьянские (фермерские) хозяйства и индивидуальные предприниматели
Прочие виды птицы - всего	562	-	...
перепелки	455	-	-
фазаны	107	-	...
Лошади	2147	256	1477
Ослы	...	-	-
Олени северные	...	-	...
Олени пятнистые	...	-	...
Кролики домашние	4075	...	...
Звери пушные (клеточного разведения):			
Пчелы медоносные (семьи), шт.	12259	...	2924
<b>Наличие сельскохозяйственной техники, шт.:</b>			
Тракторы	806	73	115
Комбайны:			
зерноуборочные	28	13	15
картофелеуборочные	...	-	...
кормоуборочные	15	7	8
Установки доильные	31	13	15
Плуги	73	32	41
Косилки	70	16	54
Сеялки	62	29	33
<b>В среднем на одну организацию (хозяйство, объединение):</b>			
численность работников, человек <sup>3)</sup>	x	16	4
общая земельная площадь, га	x	2289,6	415,9
площадь сельскохозяйственных угодий, га	x	2259,7	403,5
общая посевная площадь сельскохозяйственных культур под урожай, га <sup>4)</sup>	x	1785,0	490,9
поголовье сельскохозяйственных животных, голов <sup>5)</sup> :			
крупный рогатый скот	x	774	235
из него коровы	x	326	105
свиньи	x	-	34
птица	x	...	800

<sup>1)</sup> Включая овощи закрытого грунта по личным подсобным и другим индивидуальным хозяйствам граждан и некоммерческим объединениям.

<sup>2)</sup> Включая ягодники в междурядьях сада.

<sup>3)</sup> В расчете на одну организацию (хозяйство), без учета подсобных сельскохозяйственных предприятий несельскохозяйственных организаций, осуществлявших сельскохозяйственную деятельность в I полугодии 2016 года.

<sup>4)</sup> В расчете на одну организацию (хозяйство), имевшую общую посевную площадь.

<sup>5)</sup> В расчете на одну организацию (хозяйство), имевшую поголовье скота соответствующего вида.

В том числе			
из них		личные подсобные и другие индивидуальные хозяйства граждан	некоммерческие объединения граждан
крестьянские (фермерские) хозяйства	индивидуальные предприниматели		
...	-	477	-
-	-	455	-
...	-	...	-
1471	...	414	-
-	-	...	-
...	-	-	-
...	-	-	-
...	-	3901	...
2454	470	9253	47
112	...	618	x
15	-	x	x
...	-	x	x
8	-	x	x
15	-	3	x
41	-	x	x
53	...	x	x
33	-	x	x
5	2	x	x
449,6	191,2	0,4	20,8
435,4	191,2	0,3	13,6
492,4	462,5	0,1	6,0
248	...	3	-
109	...	1	-
34	-	3	-
800	-	21	30

**ОСНОВНЫЕ ИТОГИ ВСЕРОССИЙСКОЙ СЕЛЬСКОХОЗЯЙСТВЕННОЙ  
по Илишевскому**

(на 1 июля)

	Хозяйства всех категорий	сельскохозяй- ственные организации	крестьянские (фермерские) хозяйства и индивидуальные предприниматели
<b>Число организаций (хозяйств) - всего</b>	<b>х</b>	<b>14</b>	<b>53</b>
из них осуществлявшие сельскохозяйственную деятельность в I полугодии 2016 года	х	14	53
в процентах от общего числа соответствующей категории организаций (хозяйств)	х	100,0	100,0
<b>Общая земельная площадь, га</b>	<b>133268,9</b>	<b>114425,5</b>	<b>13158,7</b>
из нее сельскохозяйственные угодья	124435,4	106509,6	13137,7
в том числе:			
пашня	97798,5	82112,4	12960,0
сенокосы	11053,0	9109,1	139,7
пастбища	15292,2	15229,1	...
многолетние насаждения	207,6	59,0	-
залежь	84,2	-	-
Из общей площади сельскохозяйственных угодий фактически использовались, га	121442,3	103600,6	13137,7
в процентах от общей площади сельскохозяйственных угодий соответствующей категории хозяйств	97,6	97,3	100,0
<b>Посевная площадь сельскохозяйственных культур под урожай - всего, га</b>	<b>93240,1</b>	<b>77871,0</b>	<b>12643,0</b>
в том числе:			
Зерновые и зернобобовые культуры - всего	62219,0	52747,0	9472,0
из них:			
пшеница	35213,0	30422,0	4791,0
рожь	6407,0	6267,0	140,0
ячмень	13919,0	10812,0	3107,0
овес	1605,0	1489,0	...
кукуруза на зерно	1152,0	1152,0	-
гречиха	2047,0	1179,0	868,0
зернобобовые культуры	1442,0	996,0	446,0
из них:			
горох	916,0	706,0	...
Технические культуры - всего	6965,0	4661,0	2304,0
из них:			
сахарная свекла	...	-	-
масличные культуры - всего	6965,0	4661,0	2304,0
из них:			
подсолнечник на зерно	...	...	-
рапс	6595,0	4291,0	2304,0



**ПЕРЕПИСИ В РАЗРЕЗЕ КАТЕГОРИЙ ХОЗЯЙСТВ  
муниципальному району**

2016 года)

В том числе			
из них		личные подсобные и другие индивидуальные хозяйства граждан	некоммерческие объединения граждан
крестьянские (фермерские) хозяйства	индивидуальные предприниматели		
51	2	14770	2
51	2	14597	2
100,0	100,0	98,8	100,0
<b>13040,7</b>	...	<b>5620,1</b>	...
13019,7	...	4737,6	50,6
12842,0	...	2708,9	17,2
139,7	-	1804,2	x
...	-	25,1	x
-	-	147,1	1,4
-	-	52,2	32,0
13019,7	...	4685,3	18,6
100,0	...	98,9	36,8
<b>12525,0</b>	...	<b>2708,9</b>	<b>17,2</b>
9354,0	...	-	-
4741,0	...	-	-
140,0	-	-	-
3064,0	...	-	-
...	-	-	-
-	-	-	-
843,0	...	-	-
446,0	-	-	-
...	-	-	-
2304,0	-	...	-
-	-	...	-
2304,0	-	-	-
-	-	-	-
2304,0	-	-	-

	Хозяйства всех категорий	сельскохозяйственные организации	
		сельскохозяйственные организации	крестьянские (фермерские) хозяйства и индивидуальные предприниматели
Картофель	866,8	...	-
Овощные и бахчевые культуры – всего <sup>1)</sup>	141,7	...	...
из них:			
овощи открытого грунта – всего	138,6	...	...
в том числе:			
капуста (всех видов)	14,6	-	-
огурцы	11,7	-	...
помидоры	23,4	-	...
свекла столовая	11,3	...	-
морковь столовая	16,4	...	-
лук репчатый	20,0	-	-
чеснок	6,1	-	-
кабачки, патиссоны	5,9	-	-
продовольственные бахчевые культуры	0,7	-	-
Кормовые культуры - всего	23047,7	20461,0	865,0
из них:			
травы однолетние	7238,4	6955,0	...
травы многолетние	12447,9	10419,0	510,0
кукуруза на корм	3167,0	3087,0	...
корнеплодные кормовые культуры, включая свеклу сахарную на корм скоту	144,4	-	-
<b>Структура посевных площадей по видам сельскохозяйственных культур (в процентах от общей посевной площади соответствующей категории организаций (хозяйств))</b>			
Зерновые и зернобобовые культуры - всего	66,7	67,7	74,9
из них:			
пшеница	37,8	39,1	37,9
рожь	6,9	8,0	1,1
ячмень	14,9	13,9	24,6
овес	1,7	1,9	...
кукуруза на зерно	1,2	1,5	-
гречиха	2,2	1,5	6,9
зернобобовые культуры	1,5	1,3	3,5
из них:			
горох	1,0	0,9	...
Технические культуры - всего	7,5	6,0	18,2
из них:			
сахарная свекла	...	-	-
масличные культуры - всего	7,5	6,0	18,2
из них:			
подсолнечник на зерно	...	...	-
рапс	7,1	5,5	18,2

В том числе			
из них		личные подсобные и другие индивидуальные хозяйства граждан	некоммерческие объединения граждан
крестьянские (фермерские) хозяйства	индивидуальные предприниматели		
-	-	851,6	14,1
...	-	135,6	3,0
...	-	132,6	3,0
-	-	14,5	0,1
...	-	10,7	0,1
...	-	22,3	0,1
-	-	10,3	0,5
-	-	15,4	0,5
-	-	19,4	0,6
-	-	6,0	0,1
-	-	5,6	0,2
-	-	0,6	0,1
865,0	-	1721,7	-
...	-	8,4	-
510,0	-	1518,9	-
...	-	...	-
-	-	144,4	-
74,7	...	-	-
37,9	...	-	-
1,1	-	-	-
24,5	...	-	-
...	-	-	-
-	-	-	-
6,7	...	-	-
3,6	-	-	-
...	-	-	-
18,4	-	...	-
-	-	...	-
18,4	-	-	-
-	-	-	-
18,4	-	-	-

	Хозяйства всех категорий		
		сельскохозяй- ственные организации	крестьянские (фермерские) хозяйства и индивидуальные предприниматели
Картофель	0,9	...	-
Овощные и бахчевые культуры – всего <sup>1)</sup>	0,2	...	...
из них:			
овощи открытого грунта – всего	0,1	...	...
в том числе:			
капуста (всех видов)	0,0	-	-
огурцы	0,0	-	...
помидоры	0,0	-	...
свекла столовая	0,0	...	-
морковь столовая	0,0	...	-
лук репчатый	0,0	-	-
чеснок	0,0	-	-
кабачки, патиссоны	0,0	-	-
продовольственные бахчевые культуры	0,0	-	-
Кормовые культуры - всего	24,7	26,3	6,8
из них:			
травы однолетние	7,8	8,9	...
травы многолетние	13,4	13,4	4,0
кукуруза на корм	3,4	4,0	...
корнеплодные кормовые культуры, включая свеклу сахарную на корм скоту	0,2	-	-
<b>Площади многолетних плодовых насаждений и ягодных культур - всего, га</b>	<b>168,7</b>	...	-
в том числе:			
семечковые культуры - всего	49,4	...	-
из них:			
яблоня	44,1	...	-
груша	4,0	-	-
косточковые культуры - всего	69,1	-	-
из них:			
слива	10,7	-	-
вишня	48,1	-	-
черешня	1,7	-	-
абрикос	0,0	-	-
персик	...	-	-
альча	0,0	-	-
орехоплодные культуры	0,1	-	-
из них:			
грецкий орех	0,0	-	-
фундук	0,0	-	-

В том числе			
из них		личные подсобные и другие индивидуальные хозяйства граждан	некоммерческие объединения граждан
крестьянские (фермерские) хозяйства	индивидуальные предприниматели		
-	-	31,4	82,3
...	-	5,0	17,7
...	-	4,9	17,3
-	-	0,5	0,5
...	-	0,4	0,5
...	-	0,8	0,6
-	-	0,4	2,8
-	-	0,6	3,2
-	-	0,7	3,2
-	-	0,2	0,6
-	-	0,2	1,4
-	-	0,0	0,5
6,9	-	63,6	-
...	-	0,3	-
4,1	-	56,1	-
...	-	...	-
-	-	5,3	-
-	-	<b>144,3</b>	<b>1,4</b>
-	-	39,0	0,3
-	-	33,8	0,3
-	-	4,0	-
-	-	68,5	0,6
-	-	10,7	0,1
-	-	47,6	0,4
-	-	1,6	0,1
-	-	0,0	-
-	-	...	-
-	-	0,0	-
-	-	0,0	...
-	-	0,0	-
-	-	0,0	...

	Хозяйства всех категорий	сельскохозяйственные организации	
		сельскохозяйственные организации	крестьянские (фермерские) хозяйства и индивидуальные предприниматели
ягодники - всего <sup>2)</sup>	50,2	...	-
из них:			
земляника, клубника	24,0	...	-
малина, ежевика	15,8	-	-
смородина всех видов	6,2	-	-
крыжовник	1,1	-	-
рябина черноплодная	1,3	-	-
облепиха	0,3	-	-
<b>Структура площадей многолетних плодовых насаждений и ягодных культур по видам плодово-ягодных насаждений</b> (в процентах от общей площади плодово-ягодных насаждений соответствующей категории хозяйств):			
семечковые культуры	29,3	...	-
косточковые культуры	41,0	-	-
орехоплодные культуры	0,0	-	-
ягодники	29,7	...	-
<b>Площади виноградников, га</b>	<b>0,6</b>	-	-
<b>Поголовье сельскохозяйственных животных, голов:</b>			
Крупный рогатый скот - всего	36215	20233	1887
из него коровы	13196	7755	1039
Молочный крупный рогатый скот	36120	20233	1887
Мясной крупный рогатый скот	95	-	-
Свиньи	2558	...	476
Овцы и козы - всего	11842	-	1182
Овцы	10635	-	1182
Козы	1207	-	-
Птица - всего	471279	...	11620
Птица сельскохозяйственная - всего	471244	...	11620
в том числе:			
куры - всего	398352	...	4458
из них:			
куры-несушки	53785	-	1094
куры яичных пород	9253	-	...
куры мясных и мясо-яичных пород	389099	...	4417
утки	38466	-	3132
гуси	31414	-	4030
индейки	2967	-	-
цесарки	45	-	-

В том числе			
из них		личные подсобные и другие индивидуальные хозяйства граждан	некоммерческие объединения граждан
крестьянские (фермерские) хозяйства	индивидуальные предприниматели		
-	-	36,7	0,4
-	-	10,9	0,1
-	-	15,5	0,2
-	-	6,1	0,0
-	-	1,1	0,0
-	-	1,3	...
-	-	0,3	-
-	-	27,1	23,0
-	-	47,5	43,4
-	-	0,0	...
-	-	25,5	31,5
-	-	<b>0,6</b>	<b>0,0</b>
1877	...	14095	-
1036	...	4402	-
1877	...	14000	-
-	-	95	-
476	-	269	-
1167	...	10660	-
1167	...	9453	-
-	-	1207	-
11320	...	208114	-
11320	...	208079	-
4368	...	142349	-
1074	...	52691	-
...	-	9212	-
4327	...	133137	-
3002	...	35334	-
3950	...	27384	-
-	-	2967	-
-	-	45	-

	Хозяйства всех категорий	сельскохозяйственные организации	
		сельскохозяйственные организации	крестьянские (фермерские) хозяйства и индивидуальные предприниматели
Прочие виды птицы - всего	...	-	-
перепелки	...	-	-
Лошади	1623	710	224
Кролики домашние	2479	-	128
Пчелы медоносные (семьи), шт.	5067	...	606
<b>Наличие сельскохозяйственной техники, шт.:</b>			
Тракторы	827	387	78
Комбайны:			
зерноуборочные	114	88	26
кормоуборочные	33	32	...
Установки доильные	152	51	-
Плуги	130	91	39
Косилки	54	29	25
Сеялки	244	203	41
<b>В среднем на одну организацию (хозяйство, объединение):</b>			
численность работников, человек <sup>3)</sup>	x	130	2
общая земельная площадь, га	x	8173,3	248,3
площадь сельскохозяйственных угодий, га	x	7607,8	247,9
общая посевная площадь сельскохозяйственных культур под урожай, га <sup>4)</sup>	x	5562,2	281,0
поголовье сельскохозяйственных животных, голов <sup>5)</sup> :			
крупный рогатый скот	x	1556	44
из него коровы	x	597	24
свиньи	x	-	119
птица	x	-	247

<sup>1)</sup> Включая овощи закрытого грунта по личным подсобным и другим индивидуальным хозяйствам граждан и некоммерческим объединениям.

<sup>2)</sup> Включая ягодники в междурядьях сада.

<sup>3)</sup> В расчете на одну организацию (хозяйство), без учета подсобных сельскохозяйственных предприятий несельскохозяйственных организаций, осуществлявших сельскохозяйственную деятельность в I полугодии 2016 года.

<sup>4)</sup> В расчете на одну организацию (хозяйство), имевшую общую посевную площадь.

<sup>5)</sup> В расчете на одну организацию (хозяйство), имевшую поголовье скота соответствующего вида.



В том числе			
из них		личные подсобные и другие индивидуальные хозяйства граждан	некоммерческие объединения граждан
крестьянские (фермерские) хозяйства	индивидуальные предприниматели		
-	-	...	-
-	-	...	-
222	...	689	-
128	-	2351	-
606	-	4447	-
77	...	362	x
26	-	x	x
...	-	x	x
-	-	101	x
38	...	x	x
25	-	x	x
40	...	x	x
2	...	x	x
255,7	...	0,4	...
255,3	...	0,3	25,3
291,3	...	0,2	8,6
45	...	4	-
25	...	2	-
119	-	4	-
246	...	38	-

**ОСНОВНЫЕ ИТОГИ ВСЕРОССИЙСКОЙ СЕЛЬСКОХОЗЯЙСТВЕННОЙ  
по Ишимбайскому**

(на 1 июля)

	Хозяйства всех категорий	сельскохозяй- ственные организации	крестьянские (фермерские) хозяйства и индивидуальные предприниматели
<b>Число организаций (хозяйств) - всего</b>	<b>х</b>	<b>10</b>	<b>73</b>
из них осуществлявшие сельскохозяйственную деятельность в I полугодии 2016 года	х	10	69
в процентах от общего числа соответствующей категории организаций (хозяйств)	х	100,0	94,5
<b>Общая земельная площадь, га</b>	<b>68192,3</b>	<b>31654,0</b>	<b>18412,3</b>
из нее сельскохозяйственные угодья	65907,7	30563,1	18405,3
в том числе:			
пашня	41333,1	23961,1	15114,5
сенокосы	9816,2	2059,0	1402,3
пастбища	13058,7	4543,0	1888,5
многолетние насаждения	131,8	-	-
залежь	1567,9	-	-
Из общей площади сельскохозяйственных угодий фактически использовались, га	63978,0	30563,1	18043,5
в процентах от общей площади сельскохозяйственных угодий соответствующей категории хозяйств	97,1	100,0	98,0
<b>Посевная площадь сельскохозяйственных культур под урожай - всего, га</b>	<b>34682,9</b>	<b>18504,4</b>	<b>13943,0</b>
в том числе:			
Зерновые и зернобобовые культуры - всего	19181,1	11214,0	7967,0
из них:			
пшеница	6804,1	4375,0	2429,0
рожь	2204,0	1327,0	877,0
ячмень	4850,0	3087,0	1763,0
овес	1900,0	1038,0	862,0
кукуруза на зерно	400,0	150,0	...
гречиха	1991,0	812,0	1179,0
Технические культуры - всего	3696,0	2513,0	1183,0
из них:			
сахарная свекла	...	...	-
масличные культуры - всего	3296,0	2113,0	1183,0
из них:			
подсолнечник на зерно	3296,0	2113,0	1183,0
Картофель	1435,6	...	18,8

**ПЕРЕПИСИ В РАЗРЕЗЕ КАТЕГОРИЙ ХОЗЯЙСТВ  
муниципальному району**

2016 года)

В том числе			
из них		личные подсобные и другие индивидуальные хозяйства граждан	некоммерческие объединения граждан
крестьянские (фермерские) хозяйства	индивидуальные предприниматели		
71	2	19483	39
67	2	17190	38
94,4	100,0	88,2	97,4
<b>18354,3</b>	...	<b>17231,5</b>	<b>894,6</b>
18347,3	...	16170,5	768,9
15077,5	...	1980,0	277,5
1381,3	...	6354,9	x
1888,5	-	6627,2	x
-	-	106,9	24,9
-	-	1101,5	466,5
17985,5	...	15069,0	302,4
98,0	...	93,2	39,3
<b>13906,0</b>	...	<b>1958,0</b>	<b>277,5</b>
7954,0	...	...	-
2429,0	-	...	-
877,0	-	-	-
1763,0	-	-	-
862,0	-	-	-
...	-	-	-
1179,0	-	-	-
1183,0	-	...	-
-	-	-	-
1183,0	-	-	-
1183,0	-	-	-
18,8	-	1209,9	206,5

	Хозяйства всех категорий	сельскохозяйственные организации	
		сельскохозяйственные организации	крестьянские (фермерские) хозяйства и индивидуальные предприниматели
Овощные и бахчевые культуры – всего <sup>1)</sup>	296,5	-	15,0
из них:			
овощи открытого грунта – всего	291,1	-	15,0
в том числе:			
капуста (всех видов)	35,7	-	-
огурцы	24,1	-	-
помидоры	53,7	-	-
свекла столовая	17,9	-	...
морковь столовая	27,7	-	2,5
лук репчатый	42,1	-	1,4
чеснок	14,7	-	-
кабачки, патиссоны	16,6	-	...
продовольственные бахчевые культуры	0,7	-	-
Кормовые культуры - всего	10073,6	4777,0	4759,2
из них:			
травы однолетние	1967,5	833,0	1089,0
травы многолетние	7487,2	3598,0	3470,2
кормовые культуры на силос (без кукурузы)	...	...	-
кукуруза на корм	496,0	296,0	...
корнеплодные кормовые культуры, включая свеклу сахарную на корм скоту	58,4	-	-
<b>Структура посевных площадей по видам сельскохозяйственных культур (в процентах от общей посевной площади соответствующей категории организаций (хозяйств))</b>			
Зерновые и зернобобовые культуры - всего	55,3	60,6	57,1
из них:			
пшеница	19,6	23,6	17,4
рожь	6,4	7,2	6,3
ячмень	14,0	16,7	12,6
овес	5,5	5,6	6,2
кукуруза на зерно	1,2	0,8	...
гречиха	5,7	4,4	8,5
Технические культуры - всего	10,7	13,6	8,5
из них:			
сахарная свекла	...	...	-
масличные культуры - всего	9,5	11,4	8,5
из них:			
подсолнечник на зерно	9,5	11,4	8,5

В том числе			
из них		личные подсобные и другие индивидуальные хозяйства граждан	некоммерческие объединения граждан
крестьянские (фермерские) хозяйства	индивидуальные предприниматели		
15,0	-	210,5	71,0
15,0	-	205,6	70,6
-	-	22,9	12,9
-	-	17,0	7,2
-	-	41,2	12,5
...	-	12,5	4,7
2,5	-	19,0	6,2
1,4	-	33,0	7,8
-	-	10,3	4,4
...	-	11,8	4,7
-	-	0,7	-
4735,2	...	537,4	-
1089,0	-	45,5	-
3446,2	...	419,0	-
-	-	-	-
...	-	-	-
-	-	58,4	-
57,2	...	...	-
17,5	-	...	-
6,3	-	-	-
12,7	-	-	-
6,2	-	-	-
...	-	-	-
8,5	-	-	-
8,5	-	...	-
-	-	-	-
8,5	-	-	-
8,5	-	-	-

	Хозяйства всех категорий	сельскохозяйственные организации	
		крестьянские (фермерские) хозяйства и индивидуальные предприниматели	
Картофель	4,1	...	0,1
Овощные и бахчевые культуры – всего <sup>1)</sup>	0,9	-	0,1
из них:			
овощи открытого грунта – всего	0,8	-	0,1
в том числе:			
капуста (всех видов)	0,1	-	-
огурцы	0,1	-	-
помидоры	0,2	-	-
свекла столовая	0,1	-	...
морковь столовая	0,1	-	0,0
лук репчатый	0,1	-	0,0
чеснок	0,0	-	-
кабачки, патиссоны	0,0	-	...
продовольственные бахчевые культуры	0,0	-	-
Кормовые культуры - всего	29,0	25,8	34,1
из них:			
травы однолетние	5,7	4,5	7,8
травы многолетние	21,6	19,4	24,9
кормовые культуры на силос (без кукурузы)	...	...	-
кукуруза на корм	1,4	1,6	...
корнеплодные кормовые культуры, включая свеклу сахарную на корм скоту	0,2	-	-
<b>Площади многолетних плодовых насаждений и ягодных культур - всего, га</b>	<b>126,4</b>	-	-
в том числе:			
семечковые культуры - всего	30,1	-	-
из них:			
яблоня	23,4	-	-
груша	4,3	-	-
косточковые культуры - всего	47,8	-	-
из них:			
слива	6,9	-	-
вишня	37,7	-	-
черешня	0,3	-	-
абрикос	0,1	-	-
персик	...	-	-
алыча	0,0	-	-
орехоплодные культуры	0,1	-	-
из них:			
грецкий орех	0,1	-	-
фундук	0,0	-	-

В том числе			
из них		личные подсобные и другие индивидуальные хозяйства граждан	некоммерческие объединения граждан
крестьянские (фермерские) хозяйства	индивидуальные предприниматели		
0,1	-	61,8	74,4
0,1	-	10,8	25,6
0,1	-	10,5	25,4
-	-	1,2	4,6
-	-	0,9	2,6
-	-	2,1	4,5
...	-	0,6	1,7
0,0	-	1,0	2,2
0,0	-	1,7	2,8
-	-	0,5	1,6
...	-	0,6	1,7
-	-	0,0	-
34,1	...	27,4	-
7,8	-	2,3	-
24,8	...	21,4	-
-	-	-	-
...	-	-	-
-	-	3,0	-
-	-	<b>101,4</b>	<b>25,0</b>
-	-	27,6	2,4
-	-	21,5	1,9
-	-	3,9	0,4
-	-	38,2	9,6
-	-	6,5	0,3
-	-	28,5	9,2
-	-	0,3	-
-	-	0,1	-
-	-	...	-
-	-	0,0	-
-	-	0,1	-
-	-	0,1	-
-	-	0,1	-
-	-	0,0	-

	Хозяйства всех категорий	сельскохозяйственные организации	
		сельскохозяйственные организации	крестьянские (фермерские) хозяйства и индивидуальные предприниматели
ягодники - всего <sup>2)</sup>	48,4	-	-
из них:			
земляника, клубника	14,7	-	-
малина, ежевика	20,5	-	-
смородина всех видов	7,1	-	-
крыжовник	1,8	-	-
рябина черноплодная	1,1	-	-
облепиха	0,5	-	-
<b>Структура площадей многолетних плодовых насаждений и ягодных культур по видам плодово-ягодных насаждений</b> (в процентах от общей площади плодово-ягодных насаждений соответствующей категории хозяйств):			
семечковые культуры	23,8	-	-
косточковые культуры	37,8	-	-
орехоплодные культуры	0,1	-	-
ягодники	38,3	-	-
<b>Площади виноградников, га</b>	<b>3,7</b>	-	-
<b>Поголовье сельскохозяйственных животных, голов:</b>			
Крупный рогатый скот - всего	20820	2653	4109
из него коровы	7400	1278	1299
Молочный крупный рогатый скот	20225	2536	3844
Мясной крупный рогатый скот	595	...	265
Свиньи	1642	...	284
Овцы и козы - всего	16664	...	3195
Овцы	14277	...	3132
Козы	2387	-	63
Птица - всего	154566	-	25216
Птица сельскохозяйственная - всего	154536	-	25216
в том числе:			
куры - всего	112469	-	24789
из них:			
куры-несушки	58679	-	999
куры яичных пород	64457	-	985
куры мясных и мясо-яичных пород	48012	-	23804
утки	19657	-	127
гуси	21125	-	285
индейки	1212	-	...
цесарки	73	-	-
Прочие виды птицы - всего	...	-	-
перепелки	...	-	-



В том числе			
из них		личные подсобные и другие индивидуальные хозяйства граждан	некоммерческие объединения граждан
крестьянские (фермерские) хозяйства	индивидуальные предприниматели		
-	-	35,4	13,0
-	-	9,1	5,6
-	-	13,8	6,7
-	-	6,8	0,3
-	-	1,8	0,0
-	-	0,9	0,2
-	-	0,3	0,1
-	-	27,3	9,7
-	-	37,7	38,4
-	-	0,1	-
-	-	34,9	51,9
-	-	<b>3,5</b>	<b>0,1</b>
4061	...	14058	-
1276	...	4823	-
3803	...	13845	-
258	...	213	-
233	...	937	-
2995	...	13034	-
2932	...	10710	-
63	-	2324	-
25216	-	129350	-
25216	-	129320	-
24789	-	87680	-
999	-	57680	-
985	-	63472	-
23804	-	24208	-
127	-	19530	-
285	-	20840	-
...	-	1197	-
-	-	73	-
-	-	...	-
-	-	...	-

	Хозяйства всех категорий	сельскохозяйственные организации	
		сельскохозяйственные организации	крестьянские (фермерские) хозяйства и индивидуальные предприниматели
Лошади	2560	306	854
Маралы	...	...	-
Кролики домашние	2545	-	235
Пчелы медоносные (семьи), шт.	9970	-	1363
<b>Наличие сельскохозяйственной техники, шт.:</b>			
Тракторы	827	50	127
Комбайны:			
зерноуборочные	15	8	7
картофелеуборочные	...	-	...
кормоуборочные	7	...	5
Установки доильные	32	6	...
Плуги	92	25	67
Косилки	69	9	60
Сеялки	90	41	49
<b>В среднем на одну организацию (хозяйство, объединение):</b>			
численность работников, человек <sup>3)</sup>	x	24	4
общая земельная площадь, га	x	3165,4	252,2
площадь сельскохозяйственных угодий, га	x	3056,3	252,1
общая посевная площадь сельскохозяйственных культур под урожай, га <sup>4)</sup>	x	2056,0	290,5
поголовье сельскохозяйственных животных, голов <sup>5)</sup> :			
крупный рогатый скот	x	531	91
из него коровы	x	256	34
свиньи	x	...	26
птица	x	-	1009

<sup>1)</sup> Включая овощи закрытого грунта по личным подсобным и другим индивидуальным хозяйствам граждан и некоммерческим объединениям.

<sup>2)</sup> Включая ягодники в междурядьях сада.

<sup>3)</sup> В расчете на одну организацию (хозяйство), без учета подсобных сельскохозяйственных предприятий несельскохозяйственных организаций, осуществлявших сельскохозяйственную деятельность в I полугодии 2016 года.

<sup>4)</sup> В расчете на одну организацию (хозяйство), имевшую общую посевную площадь.

<sup>5)</sup> В расчете на одну организацию (хозяйство), имевшую поголовье скота соответствующего вида.

В том числе			
из них		личные подсобные и другие индивидуальные хозяйства граждан	некоммерческие объединения граждан
крестьянские (фермерские) хозяйства	индивидуальные предприниматели		
848	...	1400	-
-	-	-	-
235	-	2310	-
1261	...	8572	...
122	...	650	x
7	-	x	x
...	-	x	x
5	-	x	x
...	...	21	x
66	...	x	x
58	...	x	x
48	...	x	x
4	...	x	x
258,5	...	0,9	22,9
258,4	...	0,8	19,7
302,3	...	0,1	7,3
94	...	4	-
35	...	2	-
23	...	3	-
1009	-	24	-

**ОСНОВНЫЕ ИТОГИ ВСЕРОССИЙСКОЙ СЕЛЬСКОХОЗЯЙСТВЕННОЙ  
по Калтасинскому**

(на 1 июля)

	Хозяйства всех категорий	сельскохозяй- ственные организации	крестьянские (фермерские) хозяйства и индивидуальные предприниматели
<b>Число организаций (хозяйств) - всего</b>	<b>х</b>	<b>19</b>	<b>69</b>
из них осуществлявшие сельскохозяйственную деятельность в I полугодии 2016 года	х	16	57
в процентах от общего числа соответствующей категории организаций (хозяйств)	х	84,2	82,6
<b>Общая земельная площадь, га</b>	<b>63768,9</b>	<b>38654,7</b>	<b>18142,6</b>
из нее сельскохозяйственные угодья	62323,4	37666,7	18142,6
в том числе:			
пашня	39826,2	23911,7	14663,6
сенокосы	8146,2	4576,0	1711,1
пастбища	12612,5	8767,0	1757,5
многолетние насаждения	54,6	-	...
залежь	1683,9	...	...
Из общей площади сельскохозяйственных угодий фактически использовались, га	57873,5	34909,7	17721,4
в процентах от общей площади сельскохозяйственных угодий соответствующей категории хозяйств	92,9	92,7	97,7
<b>Посевная площадь сельскохозяйственных культур под урожай - всего, га</b>	<b>32905,4</b>	<b>18190,0</b>	<b>13466,1</b>
в том числе:			
Зерновые и зернобобовые культуры - всего	19260,3	11063,0	8197,0
из них:			
пшеница	8687,3	4590,0	4097,0
рожь	2109,0	1657,0	452,0
ячмень	6222,0	3305,0	2917,0
овес	771,0	277,0	494,0
кукуруза на зерно	...	...	-
гречиха	310,0	200,0	...
зернобобовые культуры	597,0	585,0	...
из них:			
горох	240,0	240,0	-
Технические культуры - всего	128,0	...	...
из них:			
масличные культуры - всего	128,0	...	...
из них:			
рапс	...	...	-
горчица	...	-	...

**ПЕРЕПИСИ В РАЗРЕЗЕ КАТЕГОРИЙ ХОЗЯЙСТВ  
муниципальному району**

2016 года)

в том числе

из них		личные подсобные и другие индивидуальные хозяйства граждан	некоммерческие объединения граждан
крестьянские (фермерские) хозяйства	индивидуальные предприниматели		
62	7	8780	3
55	2	7034	3
88,7	28,6	80,1	100,0
<b>18065,4</b>	<b>77,2</b>	<b>6849,6</b>	<b>122,0</b>
18065,4	77,2	6406,3	107,8
14589,6	...	1176,1	74,7
1708,1	...	1859,1	x
1757,5	-	2088,0	x
...	-	41,9	2,4
-	...	1241,1	30,6
17647,4	...	5165,2	77,2
97,7	...	80,6	71,6
<b>13392,1</b>	...	<b>1174,6</b>	<b>74,7</b>
8167,0	...	...	-
4097,0	-	...	-
452,0	-	-	-
2887,0	...	-	-
494,0	-	-	-
-	-	-	-
...	-	-	-
...	-	-	-
-	-	-	-
...	-	-	-
...	-	-	-
-	-	-	-
...	-	-	-
...	-	-	-



	Хозяйства всех категорий	сельскохозяйственные организации	
		сельскохозяйственные организации	крестьянские (фермерские) хозяйства и индивидуальные предприниматели
Картофель	743,0	-	27,0
Овощные и бахчевые культуры – всего <sup>1)</sup>	70,5	-	6,0
из них:			
овощи открытого грунта – всего	65,3	-	6,0
в том числе:			
капуста (всех видов)	14,8	-	...
огурцы	4,3	-	-
помидоры	8,7	-	-
свекла столовая	4,6	-	...
морковь столовая	6,6	-	...
лук репчатый	12,2	-	...
чеснок	2,9	-	...
кабачки, патиссоны	2,6	-	-
продовольственные бахчевые культуры	0,2	-	-
Кормовые культуры - всего	12703,6	7019,0	5216,1
из них:			
травы однолетние	610,5	594,0	-
травы многолетние	11616,5	5980,0	5215,6
кормовые культуры на силос (без кукурузы)	...	...	-
кукуруза на корм	345,0	345,0	-
корнеплодные кормовые культуры, включая свеклу сахарную на корм скоту	27,3	-	...
<b>Структура посевных площадей по видам сельскохозяйственных культур</b> (в процентах от общей посевной площади соответствующей категории организаций (хозяйств))			
Зерновые и зернобобовые культуры - всего	58,5	60,8	60,9
из них:			
пшеница	26,4	25,2	30,4
рожь	6,4	9,1	3,4
ячмень	18,9	18,2	21,7
овес	2,3	1,5	3,7
кукуруза на зерно	...	...	-
гречиха	0,9	1,1	...
зернобобовые культуры	1,8	3,2	...
из них:			
горох	0,7	1,3	-
Технические культуры - всего	0,4	...	...
из них:			
масличные культуры - всего	0,4	...	...
из них:			
рапс	...	...	-
горчица	...	-	...

В том числе			
из них		личные подсобные и другие индивидуальные хозяйства граждан	некоммерческие объединения граждан
крестьянские (фермерские) хозяйства	индивидуальные предприниматели		
24,0	...	647,3	68,7
5,0	...	58,4	6,1
5,0	...	53,7	5,5
...	...	12,8	0,5
-	-	3,6	0,7
-	-	7,8	0,9
...	...	3,5	0,5
...	...	5,3	0,7
...	...	7,8	1,2
-	...	2,6	0,3
-	-	2,4	0,2
-	-	0,2	-
5176,1	...	468,5	-
-	-	16,5	-
5175,6	...	420,9	-
-	-	-	-
-	-	-	-
...	-	26,8	-
61,0	...	...	-
30,6	-	...	-
3,4	-	-	-
21,6	...	-	-
3,7	-	-	-
-	-	-	-
...	-	-	-
...	-	-	-
-	-	-	-
...	-	-	-
...	-	-	-
-	-	-	-
...	-	-	-

	Хозяйства всех категорий	сельскохозяйственные организации	
		сельскохозяйственные организации	крестьянские (фермерские) хозяйства и индивидуальные предприниматели
Картофель	2,3	-	0,2
Овощные и бахчевые культуры – всего <sup>1)</sup>	0,2	-	0,0
из них:			
овощи открытого грунта – всего	0,2	-	0,0
в том числе:			
капуста (всех видов)	0,0	-	...
огурцы	0,0	-	-
помидоры	0,0	-	-
свекла столовая	0,0	-	...
морковь столовая	0,0	-	...
лук репчатый	0,0	-	...
чеснок	0,0	-	...
кабачки, патиссоны	0,0	-	-
продовольственные бахчевые культуры	0,0	-	-
Кормовые культуры - всего	38,6	38,6	38,7
из них:			
травы однолетние	1,9	3,3	-
травы многолетние	35,3	32,9	38,7
кормовые культуры на силос (без кукурузы)	...	...	-
кукуруза на корм	1,0	1,9	-
корнеплодные кормовые культуры, включая свеклу сахарную на корм скоту	0,1	-	...
<b>Площади многолетних плодовых насаждений и ягодных культур - всего, га</b>	<b>43,4</b>	-	...
в том числе:			
семечковые культуры - всего	12,6	-	-
из них:			
яблоня	11,3	-	-
груша	1,2	-	-
косточковые культуры - всего	13,2	-	-
из них:			
слива	2,0	-	-
вишня	10,5	-	-
черешня	0,2	-	-
абрикос	0,0	-	-
персик	...	-	-
альча	0,0	-	-
орехоплодные культуры	...	-	-
из них:			
фундук	...	-	-



В том числе			
из них		личные подсобные и другие индивидуальные хозяйства граждан	некоммерческие объединения граждан
крестьянские (фермерские) хозяйства	индивидуальные предприниматели		
0,2	...	55,1	91,9
0,0	...	5,0	8,1
0,0	...	4,6	7,4
...	...	1,1	0,7
-	-	0,3	0,9
-	-	0,7	1,2
...	...	0,3	0,6
...	...	0,4	0,9
...	...	0,7	1,6
-	...	0,2	0,3
-	-	0,2	0,3
-	-	0,0	-
38,7	...	39,9	-
-	-	1,4	-
38,6	...	35,8	-
-	-	-	-
-	-	-	-
...	-	2,3	-
...	-	<b>40,8</b>	<b>2,4</b>
-	-	12,3	0,3
-	-	11,0	0,3
-	-	1,2	-
-	-	12,7	0,6
-	-	1,8	0,2
-	-	10,1	0,4
-	-	0,2	-
-	-	0,0	-
-	-	...	-
-	-	0,0	-
-	-	...	-
-	-	...	-

	Хозяйства всех категорий	сельскохозяйственные организации	
		крестьянские (фермерские) хозяйства и индивидуальные предприниматели	
ягодники - всего <sup>2)</sup>	17,6	-	...
из них:			
земляника, клубника	6,9	-	...
малина, ежевика	7,5	-	-
смородина всех видов	2,0	-	-
крыжовник	0,4	-	-
рябина черноплодная	0,4	-	-
облепиха	0,1	-	-
<b>Структура площадей многолетних плодовых насаждений и ягодных культур по видам плодово-ягодных насаждений</b> (в процентах от общей площади плодово-ягодных насаждений соответствующей категории хозяйств):			
семечковые культуры	29,0	-	-
косточковые культуры	30,5	-	-
орехоплодные культуры	...	-	-
ягодники	40,5	-	...
<b>Площади виноградников, га</b>	<b>0,1</b>	-	-
<b>Поголовье сельскохозяйственных животных, голов:</b>			
Крупный рогатый скот - всего	9511	3768	1968
из него коровы	4094	1542	831
Молочный крупный рогатый скот	9486	3768	1943
Мясной крупный рогатый скот	...	-	...
Свиньи	2790	...	632
Овцы и козы - всего	16816	...	1301
Овцы	15641	...	1292
Козы	1175	-	...
Птица - всего	50555	-	6062
Птица сельскохозяйственная - всего	50555	-	6062
в том числе:			
куры - всего	34800	-	888
из них:			
куры-несушки	24120	-	335
куры яичных пород	25641	-	353
куры мясных и мясо-яичных пород	9159	-	535
утки	6334	-	1452
гуси	8553	-	3175
индейки	822	-	527
цесарки	46	-	...
Лошади	1225	297	652

В том числе			
из них		личные подсобные и другие индивидуальные хозяйства граждан	некоммерческие объединения граждан
крестьянские (фермерские) хозяйства	индивидуальные предприниматели		
...	-	15,9	1,5
...	-	6,0	0,7
-	-	7,0	0,5
-	-	1,8	0,1
-	-	0,4	0,0
-	-	0,4	0,0
-	-	0,1	0,0
-	-	30,0	14,3
-	-	31,0	23,3
-	-	...	-
...	-	38,9	62,4
-	-	<b>0,1</b>	-
1951	...	3775	-
823	...	1721	-
1926	...	3775	-
...	-	-	-
632	-	2150	-
1211	...	15493	-
1202	...	14327	-
...	-	1166	-
5942	...	44493	-
5942	...	44493	-
888	-	33912	-
335	-	23785	-
353	-	25288	-
535	-	8624	-
1452	-	4882	-
3055	...	5378	-
527	-	295	-
...	-	26	-
652	-	276	-

	Хозяйства всех категорий	сельскохозяйственные организации	
		сельскохозяйственные организации	крестьянские (фермерские) хозяйства и индивидуальные предприниматели
Кролики домашние	2049	-	185
Пчелы медоносные (семьи), шт.	5009	...	359
<b>Наличие сельскохозяйственной техники, шт.:</b>			
Тракторы	444	64	95
Комбайны:			
зерноуборочные	35	11	24
картофелеуборочные	...	-	...
кормоуборочные	8	4	4
Установки доильные	13	7	-
Плуги	81	27	54
Косилки	63	14	49
Сеялки	75	31	44
<b>В среднем на одну организацию (хозяйство, объединение):</b>			
численность работников, человек <sup>3)</sup>	x	14	3
общая земельная площадь, га	x	2034,5	262,9
площадь сельскохозяйственных угодий, га	x	1982,5	262,9
общая посевная площадь сельскохозяйственных культур под урожай, га <sup>4)</sup>	x	1299,3	286,5
поголовье сельскохозяйственных животных, голов <sup>5)</sup> :			
крупный рогатый скот	x	471	52
из него коровы	x	220	25
свиньи	x	...	32
птица	x	-	178

<sup>1)</sup> Включая овощи закрытого грунта по личным подсобным и другим индивидуальным хозяйствам граждан и некоммерческим объединениям.

<sup>2)</sup> Включая ягодники в междурядьях сада.

<sup>3)</sup> В расчете на одну организацию (хозяйство), без учета подсобных сельскохозяйственных предприятий несельскохозяйственных организаций, осуществлявших сельскохозяйственную деятельность в I полугодии 2016 года.

<sup>4)</sup> В расчете на одну организацию (хозяйство), имевшую общую посевную площадь.

<sup>5)</sup> В расчете на одну организацию (хозяйство), имевшую поголовье скота соответствующего вида.

В том числе			
из них		личные подсобные и другие индивидуальные хозяйства граждан	некоммерческие объединения граждан
крестьянские (фермерские) хозяйства	индивидуальные предприниматели		
185	-	1864	-
359	-	4607	-
94	...	285	x
23	...	x	x
...	-	x	x
4	-	x	x
-	-	6	x
54	-	x	x
49	-	x	x
44	-	x	x
3	...	x	x
291,4	11,0	0,8	40,7
291,4	11,0	0,7	35,9
297,6	...	0,2	24,9
53	...	2	-
26	...	1	-
32	-	2	-
180	...	16	-

**ОСНОВНЫЕ ИТОГИ ВСЕРОССИЙСКОЙ СЕЛЬСКОХОЗЯЙСТВЕННОЙ  
по Караидельскому**

(на 1 июля)

	Хозяйства всех категорий	сельскохозяй- ственные организации	крестьянские (фермерские) хозяйства и индивидуальные предприниматели
<b>Число организаций (хозяйств) - всего</b>	<b>х</b>	<b>13</b>	<b>93</b>
из них осуществлявшие сельскохозяйственную деятельность в I полугодии 2016 года	х	12	87
в процентах от общего числа соответствующей категории организаций (хозяйств)	х	92,3	93,5
<b>Общая земельная площадь, га</b>	<b>79071,3</b>	<b>34490,9</b>	<b>26124,9</b>
из нее сельскохозяйственные угодья	78349,7	34479,2	26124,9
в том числе:			
пашня	29366,5	16272,3	11685,2
сенокосы	25854,6	7373,0	5649,0
пастбища	21213,8	10833,9	8754,0
многолетние насаждения	114,0	-	...
залежь	1800,8	-	...
Из общей площади сельскохозяйственных угодий фактически использовались, га	74190,0	32931,3	25295,2
в процентах от общей площади сельскохозяйственных угодий соответствующей категории хозяйств	94,7	95,5	96,8
<b>Посевная площадь сельскохозяйственных культур под урожай - всего, га</b>	<b>28141,1</b>	<b>15278,0</b>	<b>11464,0</b>
в том числе:			
Зерновые и зернобобовые культуры - всего	14374,0	7850,0	6524,0
из них:			
пшеница	2757,0	1370,0	1387,0
рожь	2420,0	1595,0	825,0
ячмень	950,0	400,0	550,0
овес	2876,0	1475,0	1401,0
гречиха	3760,0	2039,0	1721,0
зернобобовые культуры	1611,0	971,0	640,0
из них:			
горох	570,0	330,0	240,0
Технические культуры - всего	...	-	-
из них:			
Картофель	1027,2	-	6,0
Овощные и бахчевые культуры – всего <sup>1)</sup>	82,5	-	3,0
из них:			
овощи открытого грунта – всего	79,0	-	3,0
в том числе:			
капуста (всех видов)	15,8	-	2,4
огурцы	6,5	-	-

**ПЕРЕПИСИ В РАЗРЕЗЕ КАТЕГОРИЙ ХОЗЯЙСТВ  
муниципальному району**

2016 года)

в том числе

из них		личные подсобные и другие индивидуальные хозяйства граждан	некоммерческие объединения граждан
крестьянские (фермерские) хозяйства	индивидуальные предприниматели		
85	8	12467	38
81	6	11186	-
95,3	75,0	89,7	-
<b>23525,9</b>	<b>2599,0</b>	<b>18242,8</b>	<b>212,7</b>
23525,9	2599,0	17532,9	212,7
9576,2	...	1409,0	-
5453,0	196,0	12832,6	x
8460,0	294,0	1625,9	x
...	-	96,0	-
...	-	1569,4	212,7
22696,2	2599,0	15963,5	-
96,5	100,0	91,0	-
<b>9418,0</b>	...	<b>1399,1</b>	-
4874,0	...	-	-
924,0	...	-	-
625,0	...	-	-
370,0	...	-	-
1351,0	...	-	-
1164,0	...	-	-
440,0	...	-	-
240,0	-	-	-
-	-	...	-
6,0	-	1021,2	-
2,0	...	79,5	-
2,0	...	76,0	-
1,4	...	13,4	-
-	-	6,5	-



	Хозяйства всех категорий	сельскохозяйственные организации	
		сельскохозяйственные организации	крестьянские (фермерские) хозяйства и индивидуальные предприниматели
помидоры	11,8	-	-
свекла столовая	5,8	-	...
морковь столовая	9,0	-	...
лук репчатый	11,4	-	...
чеснок	4,4	-	-
кабачки, патиссоны	4,2	-	-
продовольственные бахчевые культуры	0,0	-	-
Кормовые культуры - всего	12657,3	7428,0	4931,0
из них:			
травы однолетние	2243,9	1025,0	1201,0
травы многолетние	9359,0	5612,0	3521,0
кормовые культуры на силос (без кукурузы)	365,0	315,0	...
кукуруза на корм	635,0	476,0	...
корнеплодные кормовые культуры, включая свеклу сахарную на корм скоту	52,9	-	-
<b>Структура посевных площадей по видам сельскохозяйственных культур (в процентах от общей посевной площади соответствующей категории организаций (хозяйств))</b>			
Зерновые и зернобобовые культуры - всего	51,1	51,4	56,9
из них:			
пшеница	9,8	9,0	12,1
рожь	8,6	10,4	7,2
ячмень	3,4	2,6	4,8
овес	10,2	9,7	12,2
гречиха	13,4	13,3	15,0
зернобобовые культуры	5,7	6,4	5,6
из них:			
горох	2,0	2,2	2,1
Технические культуры - всего	...	-	-
из них:			
Картофель	3,7	-	0,1
Овощные и бахчевые культуры – всего <sup>1)</sup>	0,3	-	0,0
из них:			
овощи открытого грунта – всего	0,3	-	0,0
в том числе:			
капуста (всех видов)	0,1	-	0,0
огурцы	0,0	-	-
помидоры	0,0	-	-
свекла столовая	0,0	-	...
морковь столовая	0,0	-	...



В том числе			
из них		личные подсобные и другие индивидуальные хозяйства граждан	некоммерческие объединения граждан
крестьянские (фермерские) хозяйства	индивидуальные предприниматели		
-	-	11,8	-
...	-	5,6	-
...	-	8,8	-
...	-	11,2	-
-	-	4,4	-
-	-	4,2	-
-	-	0,0	-
4536,0	...	298,3	-
956,0	...	17,9	-
3371,0	...	226,0	-
...	-	-	-
...	-	-	-
-	-	52,9	-
51,8	...	-	-
9,8	...	-	-
6,6	...	-	-
3,9	...	-	-
14,3	...	-	-
12,4	...	-	-
4,7	...	-	-
2,5	-	-	-
-	-	...	-
0,1	-	73,0	-
0,0	...	5,7	-
0,0	...	5,4	-
0,0	...	1,0	-
-	-	0,5	-
-	-	0,8	-
...	-	0,4	-
...	-	0,6	-

	Хозяйства всех категорий	сельскохозяйственные организации	
		сельскохозяйственные организации	крестьянские (фермерские) хозяйства и индивидуальные предприниматели
лук репчатый	0,0	-	...
чеснок	0,0	-	-
кабачки, патиссоны	0,0	-	-
продовольственные бахчевые культуры	0,0	-	-
Кормовые культуры - всего	45,0	48,6	43,0
из них:			
травы однолетние	8,0	6,7	10,5
травы многолетние	33,3	36,7	30,7
кормовые культуры на силос (без кукурузы)	1,3	2,1	...
кукуруза на корм	2,3	3,1	...
корнеплодные кормовые культуры, включая свеклу сахарную на корм скоту	0,2	-	-
<b>Площади многолетних плодовых насаждений и ягодных культур - всего, га</b>	<b>93,8</b>	-	-
в том числе:			
семечковые культуры - всего	14,5	-	-
из них:			
яблоня	12,0	-	-
груша	2,3	-	-
косточковые культуры - всего	29,8	-	-
из них:			
слива	3,4	-	-
вишня	18,6	-	-
черешня	0,4	-	-
абрикос	0,0	-	-
алыча	0,0	-	-
орехоплодные культуры	0,0	-	-
из них:			
фундук	...	-	-
ягодники - всего <sup>2)</sup>	49,4	-	-
из них:			
земляника, клубника	11,9	-	-
малина, ежевика	18,2	-	-
смородина всех видов	7,5	-	-
крыжовник	1,6	-	-
рябина черноплодная	2,8	-	-
облепиха	1,0	-	-

В том числе			
из них		личные подсобные и другие индивидуальные хозяйства граждан	некоммерческие объединения граждан
крестьянские (фермерские) хозяйства	индивидуальные предприниматели		
...	-	0,8	-
-	-	0,3	-
-	-	0,3	-
-	-	0,0	-
48,2	...	21,3	-
10,2	...	1,3	-
35,8	...	16,2	-
...	-	-	-
...	-	-	-
-	-	3,8	-
-	-	<b>93,8</b>	-
-	-	14,5	-
-	-	12,0	-
-	-	2,3	-
-	-	29,8	-
-	-	3,4	-
-	-	18,6	-
-	-	0,4	-
-	-	0,0	-
-	-	0,0	-
-	-	0,0	-
-	-	...	-
-	-	49,4	-
-	-	11,9	-
-	-	18,2	-
-	-	7,5	-
-	-	1,6	-
-	-	2,8	-
-	-	1,0	-

	Хозяйства всех категорий	сельскохозяйственные организации	
		крестьянские (фермерские) хозяйства и индивидуальные предприниматели	
<b>Структура площадей многолетних плодовых насаждений и ягодных культур по видам плодово-ягодных насаждений</b> (в процентах от общей площади плодово-ягодных насаждений соответствующей категории хозяйств):			
семечковые культуры	15,5	-	-
косточковые культуры	31,8	-	-
орехоплодные культуры	0,0	-	-
ягодники	52,7	-	-
<b>Площади виноградников, га</b>	<b>0,4</b>	-	-
<b>Поголовье сельскохозяйственных животных, голов:</b>			
Крупный рогатый скот - всего	21821	3661	2848
из него коровы	9301	2000	1065
Молочный крупный рогатый скот	19589	2378	1939
Мясной крупный рогатый скот	2232	1283	909
Свиньи	2199	-	257
Овцы и козы - всего	29389	...	2654
Овцы	27029	...	2654
Козы	2360	...	-
Птица - всего	153324	-	4725
Птица сельскохозяйственная - всего	153227	-	4725
в том числе:			
куры - всего	106891	-	3845
из них:			
куры-несушки	58821	-	3205
куры яичных пород	88140	-	3845
куры мясных и мясо-яичных пород	18751	-	-
утки	17640	-	170
гуси	25544	-	470
индейки	2531	-	240
цесарки	621	-	-
Прочие виды птицы - всего	97	-	-
перепелки	97	-	-
Лошади	2427	298	337
Кролики домашние	4013	-	199
Пчелы медоносные (семьи), шт.	11312	-	1193
<b>Наличие сельскохозяйственной техники, шт.:</b>			
Тракторы	1082	64	59
Комбайны:			
зерноуборочные	15	10	5
кукурузоуборочные	...	-	...
кормоуборочные	4	...	...

В том числе			
из них		личные подсобные и другие индивидуальные хозяйства граждан	некоммерческие объединения граждан
крестьянские (фермерские) хозяйства	индивидуальные предприниматели		
-	-	15,5	-
-	-	31,8	-
-	-	0,0	-
-	-	52,7	-
-	-	<b>0,4</b>	-
2784	64	15312	-
1038	27	6236	-
1935	...	15272	-
849	...	40	-
257	-	1942	-
2639	...	26544	-
2639	...	24283	-
-	-	2261	-
4635	...	148599	-
4635	...	148502	-
3765	...	103046	-
3165	...	55616	-
3765	...	84295	-
-	-	18751	-
170	-	17470	-
460	...	25074	-
240	-	2291	-
-	-	621	-
-	-	97	-
-	-	97	-
290	...	1792	-
19	180	3814	-
1193	-	10119	-
59	-	959	x
5	-	x	x
...	-	x	x
...	-	x	x

	Хозяйства всех категорий	сельскохозяйственные организации	
		сельскохозяйственные организации	крестьянские (фермерские) хозяйства и индивидуальные предприниматели
Установки доильные	42	...	7
Плуги	65	33	32
Косилки	41	14	27
Сеялки	53	25	28
<b>В среднем на одну организацию (хозяйство, объединение):</b>			
численность работников, человек <sup>3)</sup>	x	7	2
общая земельная площадь, га	x	2653,1	280,9
площадь сельскохозяйственных угодий, га	x	2652,2	280,9
общая посевная площадь сельскохозяйственных культур под урожай, га <sup>4)</sup>	x	1527,8	369,8
поголовье сельскохозяйственных животных, голов <sup>5)</sup> :			
крупный рогатый скот	x	407	39
из него коровы	x	222	15
свиньи	x	-	32
птица	x	-	65

<sup>1)</sup> Включая овощи закрытого грунта по личным подсобным и другим индивидуальным хозяйствам граждан и некоммерческим объединениям.

<sup>2)</sup> Включая ягодники в междурядьях сада.

<sup>3)</sup> В расчете на одну организацию (хозяйство), без учета подсобных сельскохозяйственных предприятий несельскохозяйственных организаций, осуществлявших сельскохозяйственную деятельность в I полугодии 2016 года.

<sup>4)</sup> В расчете на одну организацию (хозяйство), имевшую общую посевную площадь.

<sup>5)</sup> В расчете на одну организацию (хозяйство), имевшую поголовье скота соответствующего вида.

В том числе			
из них		личные подсобные и другие индивидуальные хозяйства граждан	некоммерческие объединения граждан
крестьянские (фермерские) хозяйства	индивидуальные предприниматели		
7	-	31	x
32	-	x	x
27	-	x	x
28	-	x	x
2	1	x	x
276,8	324,9	1,5	5,6
276,8	324,9	1,4	5,6
313,9	...	0,1	-
39	32	3	-
15	14	1	-
32	-	4	-
65	...	26	-

**ОСНОВНЫЕ ИТОГИ ВСЕРОССИЙСКОЙ СЕЛЬСКОХОЗЯЙСТВЕННОЙ  
по Кармаскалинскому**

(на 1 июля)

	Хозяйства всех категорий	сельскохозяй- ственные организации	крестьянские (фермерские) хозяйства и индивидуальные предприниматели
<b>Число организаций (хозяйств) - всего</b>	<b>х</b>	<b>33</b>	<b>51</b>
из них осуществлявшие сельскохозяйственную деятельность в I полугодии 2016 года	х	26	50
в процентах от общего числа соответствующей категории организаций (хозяйств)	х	78,8	98,0
<b>Общая земельная площадь, га</b>	<b>102563,9</b>	<b>84831,2</b>	<b>8814,4</b>
из нее сельскохозяйственные угодья	96850,9	81438,8	8792,9
в том числе:			
пашня	75675,4	64259,4	7944,3
сенокосы	7371,8	6886,6	405,5
пастбища	12896,1	9983,8	440,6
многолетние насаждения	682,4	309,0	...
залежь	225,2	-	-
Из общей площади сельскохозяйственных угодий фактически использовались, га	96472,7	81438,8	8639,9
в процентах от общей площади сельскохозяйственных угодий соответствующей категории хозяйств	99,6	100,0	98,3
<b>Посевная площадь сельскохозяйственных культур под урожай - всего, га</b>	<b>70291,8</b>	<b>59995,0</b>	<b>6866,5</b>
в том числе:			
Зерновые и зернобобовые культуры - всего	40291,0	35576,0	4715,0
из них:			
пшеница	20489,0	18185,0	2304,0
рожь	4379,0	3979,0	400,0
ячмень	10583,0	9502,0	1081,0
овес	1917,0	1370,0	547,0
кукуруза на зерно	754,0	754,0	-
гречиха	1229,0	896,0	333,0
зернобобовые культуры	940,0	890,0	...
из них:			
горох	804,0	804,0	-
Технические культуры - всего	8028,0	7269,0	759,0
из них:			
сахарная свекла	3263,0	2964,0	299,0
масличные культуры - всего	4765,0	4305,0	460,0
из них:			
подсолнечник на зерно	4765,0	4305,0	460,0



**ПЕРЕПИСИ В РАЗРЕЗЕ КАТЕГОРИЙ ХОЗЯЙСТВ  
муниципальному району**

2016 года)

в том числе

из них		личные подсобные и другие индивидуальные хозяйства граждан	некоммерческие объединения граждан
крестьянские (фермерские) хозяйства	индивидуальные предприниматели		
47	4	21801	100
46	4	21714	100
97,9	100,0	99,6	100,0
<b>8748,4</b>	<b>66,0</b>	<b>7416,2</b>	<b>1502,1</b>
8731,9	61,0	5895,5	723,7
7908,3	...	3103,3	368,4
380,5	...	79,7	x
440,6	-	2471,7	x
...	-	153,3	217,6
-	-	87,6	137,6
8578,9	61,0	5808,0	586,0
98,2	100,0	98,5	81,0
<b>6834,5</b>	...	<b>3062,0</b>	<b>368,3</b>
4694,0	...	-	-
2304,0	-	-	-
400,0	-	-	-
1060,0	...	-	-
547,0	-	-	-
-	-	-	-
333,0	-	-	-
...	-	-	-
-	-	-	-
759,0	-	-	-
299,0	-	-	-
460,0	-	-	-
460,0	-	-	-



	Хозяйства всех категорий	сельскохозяй- ственные организации	крестьянские (фермерские) хозяйства и индивидуальные предприниматели
Картофель	2010,2	...	3,7
Овощные и бахчевые культуры – всего <sup>1)</sup>	360,9	...	...
из них:			
овощи открытого грунта – всего	339,7	...	...
в том числе:			
капуста (всех видов)	49,1	...	-
огурцы	25,9	-	-
помидоры	68,4	-	-
свекла столовая	20,8	-	...
морковь столовая	34,3	-	...
лук репчатый	43,2	-	-
чеснок	14,6	-	-
кабачки, патиссоны	18,8	-	-
продовольственные бахчевые культуры	1,8	-	-
Кормовые культуры - всего	19601,7	17143,0	1388,0
из них:			
травы однолетние	8919,4	8405,0	470,0
травы многолетние	8649,5	6893,0	918,0
кормовые культуры на силос (без кукурузы)	...	...	-
кукуруза на корм	1478,0	1478,0	-
корнеплодные кормовые культуры, включая свеклу сахарную на корм скоту	144,0	-	-
<b>Структура посевных площадей по видам сельскохозяйственных культур</b> (в процентах от общей посевной площади соответствующей категории организаций (хозяйств))			
Зерновые и зернобобовые культуры - всего	57,3	59,3	68,7
из них:			
пшеница	29,1	30,3	33,6
рожь	6,2	6,6	5,8
ячмень	15,1	15,8	15,7
овес	2,7	2,3	8,0
кукуруза на зерно	1,1	1,3	-
гречиха	1,7	1,5	4,8
зернобобовые культуры	1,3	1,5	...
из них:			
горох	1,1	1,3	-
Технические культуры - всего	11,4	12,1	11,1
из них:			
сахарная свекла	4,6	4,9	4,4
масличные культуры - всего	6,8	7,2	6,7
из них:			
подсолнечник на зерно	6,8	7,2	6,7

В том числе			
из них		личные подсобные и другие индивидуальные хозяйства граждан	некоммерческие объединения граждан
крестьянские (фермерские) хозяйства	индивидуальные предприниматели		
...	...	1771,8	229,7
...	-	219,5	138,6
...	-	213,0	123,9
-	-	30,5	16,6
-	-	15,7	10,2
-	-	44,0	24,4
...	-	13,7	6,8
...	-	22,7	11,3
-	-	29,5	13,7
-	-	8,3	6,3
-	-	11,6	7,2
-	-	0,6	1,3
1380,0	...	1070,7	-
462,0	...	44,4	-
918,0	-	838,5	-
-	-	-	-
-	-	...	-
-	-	144,0	-
68,7	...	-	-
33,7	-	-	-
5,9	-	-	-
15,5	...	-	-
8,0	-	-	-
-	-	-	-
4,9	-	-	-
...	-	-	-
-	-	-	-
11,1	-	-	-
4,4	-	-	-
6,7	-	-	-
6,7	-	-	-

	Хозяйства всех категорий	сельскохозяйственные организации	
		сельскохозяйственные организации	крестьянские (фермерские) хозяйства и индивидуальные предприниматели
Картофель	2,9	...	0,1
Овощные и бахчевые культуры – всего <sup>1)</sup>	0,5	...	...
из них:			
овощи открытого грунта – всего	0,5	...	...
в том числе:			
капуста (всех видов)	0,1	...	-
огурцы	0,0	-	-
помидоры	0,1	-	-
свекла столовая	0,0	-	...
морковь столовая	0,0	-	...
лук репчатый	0,1	-	-
чеснок	0,0	-	-
кабачки, патиссоны	0,0	-	-
продовольственные бахчевые культуры	0,0	-	-
Кормовые культуры - всего	27,9	28,6	20,2
из них:			
травы однолетние	12,7	14,0	6,8
травы многолетние	12,3	11,5	13,4
кормовые культуры на силос (без кукурузы)	...	...	-
кукуруза на корм	2,1	2,5	-
корнеплодные кормовые культуры, включая свеклу сахарную на корм скоту	0,2	-	-
<b>Площади многолетних плодовых насаждений и ягодных культур - всего, га</b>	<b>510,5</b>	...	...
в том числе:			
семечковые культуры - всего	197,4	...	...
из них:			
яблоня	170,0	...	...
груша	24,8	-	-
косточковые культуры - всего	149,5	...	-
из них:			
слива	23,4	-	-
вишня	95,6	...	-
черешня	9,7	-	-
абрикос	0,0	-	-
персик	0,1	-	-
алыча	4,7	-	-
орехоплодные культуры	0,4	-	-
из них:			
грецкий орех	0,0	-	-
фундук	0,0	-	-

В том числе			
из них		личные подсобные и другие индивидуальные хозяйства граждан	некоммерческие объединения граждан
крестьянские (фермерские) хозяйства	индивидуальные предприниматели		
...	...	57,9	62,4
...	-	7,2	37,6
...	-	7,0	33,6
-	-	1,0	4,5
-	-	0,5	2,8
-	-	1,4	6,6
...	-	0,4	1,8
...	-	0,7	3,1
-	-	1,0	3,7
-	-	0,3	1,7
-	-	0,4	2,0
-	-	0,0	0,3
20,2	...	35,0	-
6,8	...	1,5	-
13,4	-	27,4	-
-	-	-	-
-	-	...	-
-	-	4,7	-
...	-	<b>147,3</b>	<b>203,4</b>
...	-	36,9	49,1
...	-	31,2	27,4
-	-	5,5	19,3
-	-	59,9	86,1
-	-	9,1	14,3
-	-	45,2	46,9
-	-	2,2	7,5
-	-	0,0	-
-	-	...	...
-	-	0,1	4,6
-	-	0,0	0,4
-	-	0,0	-
-	-	0,0	-

	Хозяйства всех категорий	сельскохозяй- ственные организации	крестьянские (фермерские) хозяйства и индивидуальные предприниматели
ягодники - всего <sup>2)</sup>	163,2	...	...
из них:			
земляника, клубника	36,3	...	...
малина, ежевика	66,7	...	...
смородина всех видов	42,6	...	-
крыжовник	4,1	-	-
рябина черноплодная	3,3	-	-
облепиха	4,5	-	-
<b>Структура площадей многолетних плодовых насаждений и ягодных культур по видам плодово-ягодных насаждений</b> (в процентах от общей площади плодово-ягодных насаждений соответствующей категории хозяйств):			
семечковые культуры	38,7	...	...
косточковые культуры	29,3	...	-
орехоплодные культуры	0,1	-	-
ягодники	32,0	...	...
<b>Площади виноградников, га</b>	<b>17,1</b>	-	-
<b>Поголовье сельскохозяйственных животных, голов:</b>			
Крупный рогатый скот - всего	27003	10333	716
из него коровы	9602	4421	234
Молочный крупный рогатый скот	26869	10277	716
Мясной крупный рогатый скот	134	...	-
Свиньи	1880	-	435
Овцы и козы - всего	17760	...	823
Овцы	15119	...	823
Козы	2641	-	-
Птица - всего	251999	...	1393
Птица сельскохозяйственная - всего	251871	...	1393
в том числе:			
куры - всего	150399	...	1112
из них:			
куры-несушки	63628	...	422
куры яичных пород	13857	-	-
куры мясных и мясо-яичных пород	136542	...	1112
утки	39709	-	...
гуси	58811	...	191
индейки	2563	-	...
цесарки	389	-	-
Прочие виды птицы - всего	128	-	-
перепелки	128	-	-

В том числе			
из них		личные подсобные и другие индивидуальные хозяйства граждан	некоммерческие объединения граждан
крестьянские (фермерские) хозяйства	индивидуальные предприниматели		
...	-	50,4	67,9
...	-	14,5	19,7
...	-	22,4	30,3
-	-	8,1	5,7
-	-	2,1	2,0
-	-	1,2	2,0
-	-	1,3	3,1
...	-	25,1	24,1
-	-	40,7	42,3
-	-	0,0	0,2
...	-	34,2	33,4
-	-	<b>2,7</b>	<b>14,3</b>
693	23	15954	-
227	...	4947	-
693	23	15876	-
-	-	78	-
...	...	1445	-
783	...	16012	-
783	...	13371	-
-	-	2641	-
1203	...	237706	-
1203	...	237578	-
942	...	148472	-
357	...	62511	-
-	-	13857	-
942	...	134615	-
...	-	39639	-
171	...	46535	-
...	-	2543	-
-	-	389	-
-	-	128	-
-	-	128	-

	Хозяйства всех категорий	сельскохозяй- ственные организации	крестьянские (фермерские) хозяйства и индивидуальные предприниматели
Лошади	1523	278	49
Кролики домашние	3233	-	-
Пчелы медоносные (семьи), шт.	5746	168	977
<b>Наличие сельскохозяйственной техники, шт.:</b>			
Тракторы	709	236	89
Комбайны:			
зерноуборочные	40	25	15
кормоуборочные	11	10	...
Машины свеклоуборочные (без ботвоуборочных)	7	7	-
Установки доильные	42	20	...
Плуги	85	37	48
Косилки	61	27	34
Сеялки	118	75	43
<b>В среднем на одну организацию (хозяйство, объединение):</b>			
численность работников, человек <sup>3)</sup>	x	32	1
общая земельная площадь, га	x	2570,6	172,8
площадь сельскохозяйственных угодий, га	x	2467,8	172,4
общая посевная площадь сельскохозяйственных культур под урожай, га <sup>4)</sup>	x	2856,9	196,2
поголовье сельскохозяйственных животных, голов <sup>5)</sup> :			
крупный рогатый скот	x	939	20
из него коровы	x	442	7
свиньи	x	-	145
птица	x	...	63

<sup>1)</sup> Включая овощи закрытого грунта по личным подсобным и другим индивидуальным хозяйствам граждан и некоммерческим объединениям.

<sup>2)</sup> Включая ягодники в междурядьях сада.

<sup>3)</sup> В расчете на одну организацию (хозяйство), без учета подсобных сельскохозяйственных предприятий несельскохозяйственных организаций, осуществлявших сельскохозяйственную деятельность в I полугодии 2016 года.

<sup>4)</sup> В расчете на одну организацию (хозяйство), имевшую общую посевную площадь.

<sup>5)</sup> В расчете на одну организацию (хозяйство), имевшую поголовье скота соответствующего вида.



В том числе			
из них		личные подсобные и другие индивидуальные хозяйства граждан	некоммерческие объединения граждан
крестьянские (фермерские) хозяйства	индивидуальные предприниматели		
49	-	1196	-
-	-	3233	-
750	...	4601	-
83	6	384	x
15	-	x	x
...	-	x	x
-	-	x	x
...	-	21	x
45	3	x	x
30	4	x	x
41	...	x	x
1	1	x	x
186,1	16,5	0,3	15,0
185,8	15,3	0,3	7,2
207,1	...	0,1	3,7
22	8	4	-
7	...	1	-
...	...	3	-
60	...	35	-

**ОСНОВНЫЕ ИТОГИ ВСЕРОССИЙСКОЙ СЕЛЬСКОХОЗЯЙСТВЕННОЙ  
по Кигинскому**

(на 1 июля)

	Хозяйства всех категорий	сельскохозяй- ственные организации
<b>Число организаций (хозяйств) - всего</b>	<b>x</b>	<b>12</b>
из них осуществлявшие сельскохозяйственную деятельность в I полугодии 2016 года	x	11
в процентах от общего числа соответствующей категории организаций (хозяйств)	x	91,7
<b>Общая земельная площадь, га</b>	<b>59493,7</b>	<b>27762,3</b>
из нее сельскохозяйственные угодья	57896,0	26579,0
в том числе:		
пашня	27340,5	18483,0
сенокосы	15806,2	2975,0
пастбища	14006,2	5115,0
многолетние насаждения	152,1	...
залежь	590,9	-
Из общей площади сельскохозяйственных угодий фактически использовались, га	45224,3	16507,0
в процентах от общей площади сельскохозяйственных угодий соответствующей категории хозяйств	78,1	62,1
<b>Посевная площадь сельскохозяйственных культур под урожай - всего, га</b>	<b>23171,4</b>	<b>14322,0</b>
в том числе:		
Зерновые и зернобобовые культуры - всего	6508,6	4912,0
из них:		
пшеница	1797,0	1212,0
рожь	938,0	928,0
ячмень	155,0	-
овес	2028,6	1452,0
гречиха	1230,0	1010,0
зернобобовые культуры	360,0	...
из них:		
горох	210,0	...
Технические культуры - всего	...	-
из них:		
масличные культуры - всего	...	-
из них:		
рапс	...	-
Картофель	451,3	...

**ПЕРЕПИСИ В РАЗРЕЗЕ КАТЕГОРИЙ ХОЗЯЙСТВ  
муниципальному району**

2016 года)

в том числе

крестьянские (фермерские) хозяйства и индивидуальные предприниматели	из них		личные подсобные и другие индивидуальные хозяйства граждан
	крестьянские (фермерские) хозяйства	индивидуальные предприниматели	
<b>93</b>	<b>89</b>	<b>4</b>	<b>6696</b>
90	86	4	5670
96,8	96,6	100,0	84,7
<b>14847,4</b>	<b>14837,2</b>	<b>10,2</b>	<b>16884,0</b>
14844,5	14834,3	10,2	16472,5
8307,3	8307,1	...	550,2
3516,8	3516,8	-	9314,4
2904,4	2894,4	...	5986,8
116,0	116,0	-	30,1
-	-	-	590,9
12835,7	12825,5	10,2	15881,6
86,5	86,5	100,0	96,4
<b>8301,1</b>	<b>8301,1</b>	-	<b>548,3</b>
1596,6	1596,6	-	-
585,0	585,0	-	-
...	...	-	-
155,0	155,0	-	-
576,6	576,6	-	-
220,0	220,0	-	-
...	...	-	-
...	...	-	-
...	...	-	...
...	...	-	-
...	...	-	-
6,0	6,0	-	419,3



	Хозяйства всех категорий	сельскохозяйственные организации
Овощные и бахчевые культуры – всего <sup>1)</sup>	42,1	-
из них:		
овощи открытого грунта – всего	40,1	-
в том числе:		
капуста (всех видов)	16,1	-
огурцы	2,5	-
помидоры	1,9	-
свекла столовая	3,8	-
морковь столовая	5,2	-
лук репчатый	5,7	-
чеснок	1,7	-
кабачки, патиссоны	1,2	-
продовольственные бахчевые культуры	0,0	-
Кормовые культуры - всего	16149,5	9384,0
из них:		
травы однолетние	396,0	363,0
травы многолетние	15649,9	8954,0
кормовые культуры на силос (без кукурузы)	...	...
корнеплодные кормовые культуры, включая свеклу сахарную на корм скоту	36,6	-
<b>Структура посевных площадей по видам сельскохозяйственных культур</b> (в процентах от общей посевной площади соответствующей категории организаций (хозяйств))		
Зерновые и зернобобовые культуры - всего	28,1	34,3
из них:		
пшеница	7,8	8,5
рожь	4,0	6,5
ячмень	0,7	-
овес	8,8	10,1
гречиха	5,3	7,1
зернобобовые культуры	1,6	...
из них:		
горох	0,9	...
Технические культуры - всего	...	-
из них:		
масличные культуры - всего	...	-
из них:		
рапс	...	-

в том числе

крестьянские (фермерские) хозяйства и индивидуальные предприниматели	из них		личные подсобные и другие индивидуальные хозяйства граждан
	крестьянские (фермерские) хозяйства	индивидуальные предприниматели	
11,5	11,5	-	30,6
11,5	11,5	-	28,6
10,8	10,8	-	5,4
-	-	-	2,5
-	-	-	1,9
0,5	0,5	-	3,4
0,3	0,3	-	4,9
-	-	-	5,7
-	-	-	1,7
-	-	-	1,2
-	-	-	0,0
6667,0	6667,0	-	98,5
...	...	-	3,0
6637,0	6637,0	-	58,9
-	-	-	-
-	-	-	36,6
19,2	19,2	-	-
7,0	7,0	-	-
...	...	-	-
1,9	1,9	-	-
6,9	6,9	-	-
2,7	2,7	-	-
...	...	-	-
...	...	-	-
...	...	-	...
...	...	-	-
...	...	-	-

	Хозяйства всех категорий	сельскохозяйственные организации
Картофель	1,9	...
Овощные и бахчевые культуры – всего <sup>1)</sup>	0,2	-
из них:		
овощи открытого грунта – всего	0,2	-
в том числе:		
капуста (всех видов)	0,1	-
огурцы	0,0	-
помидоры	0,0	-
свекла столовая	0,0	-
морковь столовая	0,0	-
лук репчатый	0,0	-
чеснок	0,0	-
кабачки, патиссоны	0,0	-
продовольственные бахчевые культуры	0,0	-
Кормовые культуры - всего	69,7	65,5
из них:		
травы однолетние	1,7	2,5
травы многолетние	67,5	62,5
кормовые культуры на силос (без кукурузы)	...	...
корнеплодные кормовые культуры, включая свеклу сахарную на корм скоту	0,2	-
<b>Площади многолетних плодовых насаждений и ягодных культур - всего, га</b>	<b>45,4</b>	-
в том числе:		
семечковые культуры - всего	8,2	-
из них:		
яблоня	6,7	-
груша	0,9	-
косточковые культуры - всего	11,0	-
из них:		
слива	0,7	-
вишня	9,5	-
черешня	0,0	-
абрикос	...	-
алыча	0,0	-
орехоплодные культуры	0,0	-
из них:		
фундук	0,0	-

в том числе			
крестьянские (фермерские) хозяйства и индивидуальные предприниматели	из них		личные подсобные и другие индивидуальные хозяйства граждан
	крестьянские (фермерские) хозяйства	индивидуальные предприниматели	
0,1	0,1	-	76,5
0,1	0,1	-	5,6
0,1	0,1	-	5,2
0,1	0,1	-	1,0
-	-	-	0,4
-	-	-	0,3
0,0	0,0	-	0,6
0,0	0,0	-	0,9
-	-	-	1,0
-	-	-	0,3
-	-	-	0,2
-	-	-	0,0
80,3	80,3	-	18,0
...	...	-	0,5
80,0	80,0	-	10,7
-	-	-	-
-	-	-	6,7
...	...	-	<b>29,4</b>
...	...	-	4,7
...	...	-	3,7
...	...	-	0,4
...	...	-	9,5
-	-	-	0,7
...	...	-	8,0
-	-	-	0,0
-	-	-	...
-	-	-	0,0
-	-	-	0,0
-	-	-	0,0

	Хозяйства всех категорий	сельскохозяйственные организации
ягодники - всего <sup>2)</sup>	26,2	-
из них:		
земляника, клубника	4,3	-
малина, ежевика	7,3	-
смородина всех видов	6,0	-
крыжовник	0,4	-
рябина черноплодная	2,7	-
облепиха	2,9	-
<b>Структура площадей многолетних плодовых насаждений и ягодных культур по видам плодово-ягодных насаждений</b> (в процентах от общей площади плодово-ягодных насаждений соответствующей категории хозяйств):		
семечковые культуры	18,0	-
косточковые культуры	24,2	-
орехоплодные культуры	0,0	-
ягодники	57,7	-
<b>Площади виноградников, га</b>	<b>0,0</b>	-
<b>Поголовье сельскохозяйственных животных, голов:</b>		
Крупный рогатый скот - всего	13438	3166
из него коровы	5026	1382
Молочный крупный рогатый скот	12718	2446
Мясной крупный рогатый скот	720	720
Свиньи	104	-
Овцы и козы - всего	10335	-
Овцы	9252	-
Козы	1083	-
Птица - всего	63243	...
Птица сельскохозяйственная - всего	63233	...
в том числе:		
куры - всего	39043	...
из них:		
куры-несушки	20298	-
куры яичных пород	32787	-
куры мясных и мясо-яичных пород	6256	...
утки	7525	-
гуси	16177	-
индейки	452	-
цесарки	36	-



в том числе

крестьянские (фермерские) хозяйства и индивидуальные предприниматели	из них		личные подсобные и другие индивидуальные хозяйства граждан
	крестьянские (фермерские) хозяйства	индивидуальные предприниматели	
...	...	-	15,2
...	...	-	3,8
...	...	-	4,3
...	...	-	3,0
-	-	-	0,4
...	...	-	0,7
...	...	-	0,4
...	...	-	15,9
...	...	-	32,3
-	-	-	0,1
...	...	-	51,7
-	-	-	<b>0,0</b>
1742	1738	...	8530
700	698	...	2944
1742	1738	...	8530
-	-	-	-
...	...	-	91
875	875	-	9460
871	871	-	8381
...	...	-	1079
1583	1583	-	60360
1583	1583	-	60350
403	403	-	37340
281	281	-	20017
323	323	-	32464
80	80	-	4876
...	...	-	7495
1150	1150	-	15027
-	-	-	452
-	-	-	36

	Хозяйства всех категорий	сельскохозяйственные организации
Прочие виды птицы - всего	...	-
перепелки	...	-
Лошади	1376	538
Кролики домашние	888	-
Пчелы медоносные (семьи), шт.	2456	-
<b>Наличие сельскохозяйственной техники, шт.:</b>		
Тракторы	817	35
Комбайны:		
зерноуборочные	13	4
кормоуборочные	4	...
Установки доильные	27	...
Плуги	40	9
Косилки	40	...
Сеялки	33	17
<b>В среднем на одну организацию (хозяйство, объединение):</b>		
численность работников, человек <sup>3)</sup>	x	17
общая земельная площадь, га	x	2313,5
площадь сельскохозяйственных угодий, га	x	2214,9
общая посевная площадь сельскохозяйственных культур под урожай, га <sup>4)</sup>	x	1591,3
поголовье сельскохозяйственных животных, голов <sup>5)</sup> :		
крупный рогатый скот	x	396
из него коровы	x	173
свиньи	x	-
птица	x	...

<sup>1)</sup> Включая овощи закрытого грунта по личным подсобным и другим индивидуальным хозяйствам граждан и некоммерческим объединениям.

<sup>2)</sup> Включая ягодники в междурядьях сада.

<sup>3)</sup> В расчете на одну организацию (хозяйство), без учета подсобных сельскохозяйственных предприятий несельскохозяйственных организаций, осуществлявших сельскохозяйственную деятельность в I полугодии 2016 года.

<sup>4)</sup> В расчете на одну организацию (хозяйство), имевшую общую посевную площадь.

<sup>5)</sup> В расчете на одну организацию (хозяйство), имевшую поголовье скота соответствующего вида.

в том числе

крестьянские (фермерские) хозяйства и индивидуальные предприниматели	из них		личные подсобные и другие индивидуальные хозяйства граждан
	крестьянские (фермерские) хозяйства	индивидуальные предприниматели	
-	-	-	...
-	-	-	...
347	347	-	491
...	...	-	879
449	389	...	2007
100	100	-	682
9	9	-	x
...	...	-	x
...	...	-	22
31	31	-	x
38	38	-	x
16	16	-	x
2	2	1	x
159,6	166,7	2,6	2,5
159,6	166,7	2,6	2,5
188,7	188,7	-	0,1
24	24	...	4
10	11	...	2
...	...	-	4
113	113	-	22

**ОСНОВНЫЕ ИТОГИ ВСЕРОССИЙСКОЙ СЕЛЬСКОХОЗЯЙСТВЕННОЙ  
по Краснокамскому**

(на 1 июля)

	Хозяйства всех категорий	сельскохозяй- ственные организации	крестьянские (фермерские) хозяйства и индивидуальные предприниматели
<b>Число организаций (хозяйств) - всего</b>	<b>х</b>	<b>18</b>	<b>65</b>
из них осуществлявшие сельскохозяйственную деятельность в I полугодии 2016 года	х	16	49
в процентах от общего числа соответствующей категории организаций (хозяйств)	х	88,9	75,4
<b>Общая земельная площадь, га</b>	<b>97413,6</b>	<b>76486,5</b>	<b>14597,8</b>
из нее сельскохозяйственные угодья	87688,0	67645,5	14592,5
в том числе:			
пашня	55554,2	42121,6	11353,9
сенокосы	14556,9	11887,0	1390,3
пастбища	16612,3	13552,0	1809,1
многолетние насаждения	248,4	...	...
залежь	716,2	...	...
Из общей площади сельскохозяйственных угодий фактически использовались, га	86708,8	67560,8	14370,2
в процентах от общей площади сельскохозяйственных угодий соответствующей категории хозяйств	98,9	99,9	98,5
<b>Посевная площадь сельскохозяйственных культур под урожай - всего, га</b>	<b>49608,9</b>	<b>36865,0</b>	<b>10680,4</b>
в том числе:			
Зерновые и зернобобовые культуры - всего	26665,0	19093,0	7572,0
из них:			
пшеница	11352,0	7398,0	3954,0
рожь	6781,0	5816,0	965,0
ячмень	4215,0	2357,0	1858,0
овес	1703,0	1508,0	...
гречиха	660,0	...	510,0
зернобобовые культуры	1824,0	1764,0	...
из них:			
горох	889,0	829,0	...
Технические культуры - всего	...	-	...
из них:			
масличные культуры - всего	...	-	...
из них:			
подсолнечник на зерно	...	-	...
Картофель	1330,2	-	47,5

**ПЕРЕПИСИ В РАЗРЕЗЕ КАТЕГОРИЙ ХОЗЯЙСТВ  
муниципальному району**

2016 года)

В том числе			
из них		личные подсобные и другие индивидуальные хозяйства граждан	некоммерческие объединения граждан
крестьянские (фермерские) хозяйства	индивидуальные предприниматели		
63	2	13238	32
48	1	12813	31
76,2	50,0	96,8	96,9
<b>14596,4</b>	...	<b>5504,1</b>	<b>825,2</b>
14591,1	...	4813,4	636,6
11353,0	...	1901,6	177,1
1389,8	...	1279,6	x
1809,1	-	1251,2	x
...	-	105,8	62,5
...	-	275,2	397,0
14368,8	...	4538,2	239,5
98,5	...	94,3	37,6
<b>10680,3</b>	...	<b>1886,5</b>	<b>177,0</b>
7572,0	-	-	-
3954,0	-	-	-
965,0	-	-	-
1858,0	-	-	-
...	-	-	-
510,0	-	-	-
...	-	-	-
...	-	-	-
...	-	-	-
...	-	-	-
...	-	-	-
47,5	...	1149,7	133,0



	Хозяйства всех категорий	сельскохозяйственные организации	крестьянские (фермерские) хозяйства и индивидуальные предприниматели
Овощные и бахчевые культуры – всего <sup>1)</sup>	159,7	-	...
из них:			
овощи открытого грунта – всего	144,7	-	...
в том числе:			
капуста (всех видов)	23,5	-	...
огурцы	7,3	-	-
помидоры	21,0	-	-
свекла столовая	10,4	-	-
морковь столовая	16,0	-	...
лук репчатый	23,9	-	-
чеснок	7,6	-	-
кабачки, патиссоны	7,1	-	-
продовольственные бахчевые культуры	1,2	-	-
Кормовые культуры - всего	21254,1	17772,0	2860,8
из них:			
травы однолетние	5423,7	5074,0	346,0
травы многолетние	13713,3	10855,0	2304,2
кормовые культуры на силос (без кукурузы)	593,0	593,0	-
кукуруза на корм	1460,0	1250,0	...
корнеплодные кормовые культуры, включая свеклу сахарную на корм скоту	27,3	-	...
<b>Структура посевных площадей по видам сельскохозяйственных культур (в процентах от общей посевной площади соответствующей категории организаций (хозяйств))</b>			
Зерновые и зернобобовые культуры - всего	53,8	51,8	70,9
из них:			
пшеница	22,9	20,1	37,0
рожь	13,7	15,8	9,0
ячмень	8,5	6,4	17,4
овес	3,4	4,1	...
гречиха	1,3	...	4,8
зернобобовые культуры	3,7	4,8	...
из них:			
горох	1,8	2,2	...
Технические культуры - всего	...	-	...
из них:			
масличные культуры - всего	...	-	...
из них:			
подсолнечник на зерно	...	-	...
Картофель	2,7	-	0,4

В том числе			
из них		личные подсобные и другие индивидуальные хозяйства граждан	некоммерческие объединения граждан
крестьянские (фермерские) хозяйства	индивидуальные предприниматели		
-	...	115,6	44,1
-	...	106,2	38,5
-	...	19,0	4,4
-	-	6,5	0,8
-	-	17,8	3,1
-	-	7,0	3,5
-	...	11,2	4,8
-	-	15,2	8,7
-	-	4,4	3,2
-	-	4,8	2,3
-	-	1,1	0,1
2860,8	-	621,3	-
346,0	-	3,7	-
2304,2	-	554,1	-
-	-	-	-
...	-	-	-
...	-	27,0	-
70,9	-	-	-
37,0	-	-	-
9,0	-	-	-
17,4	-	-	-
...	-	-	-
4,8	-	-	-
...	-	-	-
...	-	-	-
...	-	-	-
...	-	-	-
...	-	-	-
0,4	...	60,9	75,1

	Хозяйства всех категорий		
		сельскохозяй- ственные организации	крестьянские (фермерские) хозяйства и индивидуальные предприниматели
Овощные и бахчевые культуры – всего <sup>1)</sup>	0,3	-	...
из них:			
овощи открытого грунта – всего	0,3	-	...
в том числе:			
капуста (всех видов)	0,0	-	...
огурцы	0,0	-	-
помидоры	0,0	-	-
свекла столовая	0,0	-	-
морковь столовая	0,0	-	...
лук репчатый	0,0	-	-
чеснок	0,0	-	-
кабачки, патиссоны	0,0	-	-
продовольственные бахчевые культуры	0,0	-	-
Кормовые культуры - всего	42,8	48,2	26,8
из них:			
травы однолетние	10,9	13,8	3,2
травы многолетние	27,6	29,4	21,6
кормовые культуры на силос (без кукурузы)	1,2	1,6	-
кукуруза на корм	2,9	3,4	...
корнеплодные кормовые культуры, включая свеклу сахарную на корм скоту	0,1	-	...
<b>Площади многолетних плодовых насаждений и ягодных культур - всего, га</b>	<b>163,6</b>	-	-
в том числе:			
семечковые культуры - всего	49,8	-	-
из них:			
яблоня	41,9	-	-
груша	7,8	-	-
косточковые культуры - всего	66,2	-	-
из них:			
слива	13,0	-	-
вишня	48,7	-	-
черешня	1,0	-	-
абрикос	0,1	-	-
персик	0,0	-	-
алыча	0,0	-	-
орехоплодные культуры	0,0	-	-
из них:			
грецкий орех	...	-	-
фундук	0,0	-	-



В том числе			
из них		личные подсобные и другие индивидуальные хозяйства граждан	некоммерческие объединения граждан
крестьянские (фермерские) хозяйства	индивидуальные предприниматели		
-	...	6,1	24,9
-	...	5,6	21,8
-	...	1,0	2,5
-	-	0,3	0,5
-	-	0,9	1,8
-	-	0,4	2,0
-	...	0,6	2,7
-	-	0,8	4,9
-	-	0,2	1,8
-	-	0,3	1,3
-	-	0,1	0,0
26,8	-	32,9	-
3,2	-	0,2	-
21,6	-	29,4	-
-	-	-	-
...	-	-	-
...	-	1,4	-
-	-	<b>102,6</b>	<b>61,1</b>
-	-	30,5	19,3
-	-	27,0	14,9
-	-	3,4	4,4
-	-	43,0	23,2
-	-	7,8	5,2
-	-	33,0	15,7
-	-	0,5	0,5
-	-	0,0	0,1
-	-	0,0	-
-	-	0,0	...
-	-	0,0	-
-	-	...	-
-	-	0,0	-

	Хозяйства всех категорий	сельскохозяйственные организации	
		сельскохозяйственные организации	крестьянские (фермерские) хозяйства и индивидуальные предприниматели
ягодники - всего <sup>2)</sup>	47,6	-	-
из них:			
земляника, клубника	15,0	-	-
малина, ежевика	17,4	-	-
смородина всех видов	6,9	-	-
крыжовник	1,8	-	-
рябина черноплодная	1,7	-	-
облепиха	1,7	-	-
<b>Структура площадей многолетних плодовых насаждений и ягодных культур по видам плодово-ягодных насаждений</b> (в процентах от общей площади плодово-ягодных насаждений соответствующей категории хозяйств):			
семечковые культуры	30,4	-	-
косточковые культуры	40,4	-	-
орехоплодные культуры	0,0	-	-
ягодники	29,1	-	-
<b>Площади виноградников, га</b>	<b>2,7</b>	-	-
<b>Поголовье сельскохозяйственных животных, голов:</b>			
Крупный рогатый скот - всего	17633	8804	1837
из него коровы	6710	3397	531
Молочный крупный рогатый скот	17493	8804	1710
Мясной крупный рогатый скот	140	-	...
Свиньи	1445	-	...
Овцы и козы - всего	7687	...	925
Овцы	6636	...	925
Козы	1051	-	-
Птица - всего	170334	...	1209
Птица сельскохозяйственная - всего	170182	...	1207
в том числе:			
куры - всего	156662	...	904
из них:			
куры-несушки	134647	...	160
куры яичных пород	140158	...	169
куры мясных и мясо-яичных пород	16504	-	735
утки	7925	-	...
гуси	4953	-	191
индейки	573	-	-
цесарки	69	-	...

В том числе			
из них		личные подсобные и другие индивидуальные хозяйства граждан	некоммерческие объединения граждан
крестьянские (фермерские) хозяйства	индивидуальные предприниматели		
-	-	29,1	18,6
-	-	10,8	4,2
-	-	10,5	6,9
-	-	4,5	2,4
-	-	1,0	0,7
-	-	0,9	0,8
-	-	0,5	1,2
-	-	29,7	31,7
-	-	41,9	37,9
-	-	0,0	-
-	-	28,3	30,4
-	-	<b>1,0</b>	<b>1,7</b>
1837	-	6992	-
531	-	2782	-
1710	-	6979	-
...	-	13	-
...	-	1443	-
925	-	6596	-
925	-	5545	-
-	-	1051	-
1209	-	69763	...
1207	-	69613	...
904	-	56396	...
160	-	35126	...
169	-	40627	...
735	-	15769	-
...	-	7818	-
191	-	4762	-
-	-	573	-
...	-	64	-

	Хозяйства всех категорий	сельскохозяйственные организации	
		сельскохозяйственные организации	крестьянские (фермерские) хозяйства и индивидуальные предприниматели
Прочие виды птицы - всего	152	-	...
перепелки	150	-	-
страусы	...	-	...
Лошади	1134	411	507
Кролики домашние	3735	-	...
Пчелы медоносные (семьи), шт.	3090	-	387
<b>Наличие сельскохозяйственной техники, шт.:</b>			
Тракторы	552	138	52
Комбайны:			
зерноуборочные	41	30	11
картофелеуборочные	...	...	-
кормоуборочные	15	15	-
Установки доильные	72	51	5
Плуги	96	65	31
Косилки	49	20	29
Сеялки	69	54	15
<b>В среднем на одну организацию (хозяйство, объединение):</b>			
численность работников, человек <sup>3)</sup>	x	40	3
общая земельная площадь, га	x	4249,3	224,6
площадь сельскохозяйственных угодий, га	x	3758,1	224,5
общая посевная площадь сельскохозяйственных культур под урожай, га <sup>4)</sup>	x	2633,2	464,4
поголовье сельскохозяйственных животных, голов <sup>5)</sup> :			
крупный рогатый скот	x	677	61
из него коровы	x	261	20
свиньи	x	-	-
птица	x	...	242

<sup>1)</sup> Включая овощи закрытого грунта по личным подсобным и другим индивидуальным хозяйствам граждан и некоммерческим объединениям.

<sup>2)</sup> Включая ягодники в междурядьях сада.

<sup>3)</sup> В расчете на одну организацию (хозяйство), без учета подсобных сельскохозяйственных предприятий несельскохозяйственных организаций, осуществлявших сельскохозяйственную деятельность в I полугодии 2016 года.

<sup>4)</sup> В расчете на одну организацию (хозяйство), имевшую общую посевную площадь.

<sup>5)</sup> В расчете на одну организацию (хозяйство), имевшую поголовье скота соответствующего вида.

В том числе			
из них		личные подсобные и другие индивидуальные хозяйства граждан	некоммерческие объединения граждан
крестьянские (фермерские) хозяйства	индивидуальные предприниматели		
...	-	150	-
-	-	150	-
...	-	-	-
507	-	216	-
...	-	3561	-
387	-	2625	78
52	-	362	x
11	-	x	x
-	-	x	x
-	-	x	x
5	-	16	x
31	-	x	x
29	-	x	x
15	-	x	x
3	...	x	x
231,7	...	0,4	25,8
231,6	...	0,4	19,9
485,5	...	0,1	5,7
61	-	3	-
20	-	1	-
-	-	3	-
242	-	19	...

**ОСНОВНЫЕ ИТОГИ ВСЕРОССИЙСКОЙ СЕЛЬСКОХОЗЯЙСТВЕННОЙ  
по Кугарчинскому**

(на 1 июля)

	Хозяйства всех категорий	сельскохозяй- ственные организации
<b>Число организаций (хозяйств) - всего</b>	<b>x</b>	<b>19</b>
из них осуществлявшие сельскохозяйственную деятельность в I полугодии 2016 года	x	18
в процентах от общего числа соответствующей категории организаций (хозяйств)	x	94,7
<b>Общая земельная площадь, га</b>	<b>140234,6</b>	<b>77090,3</b>
из нее сельскохозяйственные угодья	137210,4	75646,5
в том числе:		
пашня	74756,2	58647,5
сенокосы	24423,2	7077,0
пастбища	36523,9	9836,0
многолетние насаждения	145,3	-
залежь	1361,8	...
Из общей площади сельскохозяйственных угодий фактически использовались, га	111792,1	63426,0
в процентах от общей площади сельскохозяйственных угодий соответствующей категории хозяйств	81,5	83,8
<b>Посевная площадь сельскохозяйственных культур под урожай - всего, га</b>	<b>63527,2</b>	<b>48337,5</b>
в том числе:		
Зерновые и зернобобовые культуры - всего	34851,3	26575,5
из них:		
пшеница	15234,3	11930,5
рожь	3655,0	3329,0
ячмень	5103,0	4640,0
овес	5121,0	2150,0
кукуруза на зерно	690,0	690,0
просо	...	...
гречиха	3329,0	2278,0
зернобобовые культуры	1028,0	933,0
из них:		
горох	487,0	452,0

**ПЕРЕПИСИ В РАЗРЕЗЕ КАТЕГОРИЙ ХОЗЯЙСТВ  
муниципальному району**

2016 года)

в том числе

крестьянские (фермерские) хозяйства и индивидуальные предприниматели	из них		личные подсобные и другие индивидуальные хозяйства граждан
	крестьянские (фермерские) хозяйства	индивидуальные предприниматели	
81	68	13	12440
80	67	13	10942
98,8	98,5	100,0	88,0
<b>28754,0</b>	<b>26481,5</b>	<b>2272,5</b>	<b>34390,3</b>
28050,8	25778,3	2272,5	33513,1
14874,5	13067,2	1807,3	1234,2
1087,4	965,5	121,9	16258,8
11817,4	11657,6	159,8	14870,5
...	...	...	56,8
...	-	...	1092,8
15945,8	13871,5	2074,3	32420,3
56,8	53,8	91,3	96,7
<b>13970,4</b>	<b>12207,1</b>	<b>1763,3</b>	<b>1219,3</b>
8275,8	7065,8	1210,0	-
3303,8	2913,8	390,0	-
326,0	276,0	...	-
463,0	455,0	...	-
2971,0	2462,0	509,0	-
-	-	-	-
-	-	-	-
1051,0	833,0	...	-
...	...	...	-
...	-	...	-

	Хозяйства всех категорий	сельскохозяйственные организации
Технические культуры - всего	12605,5	9238,0
из них:		
сахарная свекла	390,0	390,0
масличные культуры - всего	12215,5	8848,0
из них:		
подсолнечник на зерно	11955,5	8588,0
лен-кудряш	...	...
лекарственные культуры	...	-
Картофель	1171,1	...
Овощные и бахчевые культуры – всего <sup>1)</sup>	92,7	-
из них:		
овощи открытого грунта – всего	91,0	-
в том числе:		
капуста (всех видов)	10,9	-
огурцы	8,3	-
помидоры	19,1	-
свекла столовая	6,1	-
морковь столовая	8,1	-
лук репчатый	12,3	-
чеснок	4,2	-
кабачки, патиссоны	3,0	-
продовольственные бахчевые культуры	0,7	-
Кормовые культуры - всего	14806,7	12414,0
из них:		
травы однолетние	4824,2	4078,0
травы многолетние	7430,0	6043,0
кукуруза на корм	2549,0	2293,0
корнеплодные кормовые культуры, включая свеклу сахарную на корм скоту	3,3	-
<b>Структура посевных площадей по видам сельскохозяйственных культур (в процентах от общей посевной площади соответствующей категории организаций (хозяйств))</b>		
Зерновые и зернобобовые культуры - всего	54,9	55,0
из них:		
пшеница	24,0	24,7
рожь	5,8	6,9
ячмень	8,0	9,6



в том числе

крестьянские (фермерские) хозяйства и индивидуальные предприниматели	из них		личные подсобные и другие индивидуальные хозяйства граждан
	крестьянские (фермерские) хозяйства	индивидуальные предприниматели	
3367,5	3008,0	359,5	...
-	-	-	-
3367,5	3008,0	359,5	-
3367,5	3008,0	359,5	-
-	-	-	-
-	-	-	...
...	...	...	1058,8
...	-	...	92,4
...	-	...	90,7
...	-	...	10,6
-	-	-	8,3
-	-	-	19,1
-	-	-	6,1
-	-	-	8,1
-	-	-	12,3
-	-	-	4,2
-	-	-	3,0
-	-	-	0,7
2324,6	2131,3	193,3	68,1
741,9	666,9	75,0	4,3
1326,7	1208,4	...	60,3
...	...	-	-
-	-	-	3,3
59,2	57,9	68,6	-
23,6	23,9	22,1	-
2,3	2,3	...	-
3,3	3,7	...	-

	Хозяйства всех категорий	сельскохозяйственные организации
овес	8,1	4,4
кукуруза на зерно	1,1	1,4
просо	...	...
гречиха	5,2	4,7
зернобобовые культуры	1,6	1,9
из них:		
горох	0,8	0,9
Технические культуры - всего	19,8	19,1
из них:		
сахарная свекла	0,6	0,8
масличные культуры - всего	19,2	18,3
из них:		
подсолнечник на зерно	18,8	17,8
лен-кудряш	...	...
лекарственные культуры	...	-
Картофель	1,8	...
Овощные и бахчевые культуры – всего <sup>1)</sup>	0,1	-
из них:		
овощи открытого грунта – всего	0,1	-
в том числе:		
капуста (всех видов)	0,0	-
огурцы	0,0	-
помидоры	0,0	-
свекла столовая	0,0	-
морковь столовая	0,0	-
лук репчатый	0,0	-
чеснок	0,0	-
кабачки, патиссоны	0,0	-
продовольственные бахчевые культуры	0,0	-
Кормовые культуры - всего	23,3	25,7
из них:		
травы однолетние	7,6	8,4
травы многолетние	11,7	12,5
кукуруза на корм	4,0	4,7
корнеплодные кормовые культуры, включая свеклу сахарную на корм скоту	0,0	-

в том числе

крестьянские (фермерские) хозяйства и индивидуальные предприниматели	из них		личные подсобные и другие индивидуальные хозяйства граждан
	крестьянские (фермерские) хозяйства	индивидуальные предприниматели	
21,3	20,2	28,9	-
-	-	-	-
-	-	-	-
7,5	6,8	...	-
...	...	...	-
...	-	...	-
24,1	24,6	20,4	...
-	-	-	-
24,1	24,6	20,4	-
24,1	24,6	20,4	-
-	-	-	-
-	-	-	...
...	...	...	86,8
...	-	...	7,6
...	-	...	7,4
...	-	...	0,9
-	-	-	0,7
-	-	-	1,6
-	-	-	0,5
-	-	-	0,7
-	-	-	1,0
-	-	-	0,3
-	-	-	0,2
-	-	-	0,1
16,6	17,5	11,0	5,6
5,3	5,5	4,3	0,3
9,5	9,9	...	4,9
...	...	-	-
-	-	-	0,3

	Хозяйства всех категорий	сельскохозяйствен- ные организации
<b>Площади многолетних плодовых насаждений и ягодных культур - всего, га</b>	<b>54,3</b>	-
в том числе:		
семечковые культуры - всего	16,2	-
из них:		
яблоня	14,1	-
груша	2,1	-
косточковые культуры - всего	20,6	-
из них:		
слива	3,7	-
вишня	15,6	-
черешня	0,3	-
абрикос	0,0	-
персик	...	-
альча	0,0	-
орехоплодные культуры	0,0	-
из них:		
грецкий орех	0,0	-
фундук	0,0	-
ягодники - всего <sup>2)</sup>	17,5	-
из них:		
земляника, клубника	4,6	-
малина, ежевика	6,1	-
смородина всех видов	4,5	-
крыжовник	1,2	-
рябина черноплодная	0,5	-
облепиха	0,1	-
<b>Структура площадей многолетних плодовых насаждений и ягодных культур по видам плодово-ягодных насаждений (в процентах от общей площади плодово-ягодных насаждений соответствующей категории хозяйств):</b>		
семечковые культуры	29,9	-
косточковые культуры	37,9	-
орехоплодные культуры	0,1	-
ягодники	32,2	-
<b>Площади виноградников, га</b>	<b>1,1</b>	-

в том числе

крестьянские (фермерские) хозяйства и индивидуальные предприниматели	из них		личные подсобные и другие индивидуальные хозяйства граждан
	крестьянские (фермерские) хозяйства	индивидуальные предприниматели	
-	-	-	54,3
-	-	-	16,2
-	-	-	14,1
-	-	-	2,1
-	-	-	20,6
-	-	-	3,7
-	-	-	15,6
-	-	-	0,3
-	-	-	0,0
-	-	-	...
-	-	-	0,0
-	-	-	0,0
-	-	-	0,0
-	-	-	17,5
-	-	-	4,6
-	-	-	6,1
-	-	-	4,5
-	-	-	1,2
-	-	-	0,5
-	-	-	0,1
-	-	-	29,9
-	-	-	37,9
-	-	-	0,1
-	-	-	32,2
-	-	-	1,1

	Хозяйства всех категорий	сельскохозяйственные организации
<b>Поголовье сельскохозяйственных животных, голов:</b>		
Крупный рогатый скот - всего	26685	5925
из него коровы	9769	1856
Молочный крупный рогатый скот	25696	5117
Мясной крупный рогатый скот	989	...
Свиньи	2371	...
Овцы и козы - всего	30828	-
Овцы	26470	-
Козы	4358	-
Птица - всего	132626	...
Птица сельскохозяйственная - всего	132625	...
в том числе:		
куры - всего	70239	-
из них:		
куры-несушки	44235	-
куры яичных пород	52943	-
куры мясных и мясо-яичных пород	17296	-
утки	23816	-
гуси	37362	...
индейки	1150	-
цесарки	58	-
Прочие виды птицы - всего	...	-
страусы	...	-
Лошади	2455	580
Ослы	...	-
Кролики домашние	2130	-
Звери пушные (клеточного разведения):		
Лисицы	...	...
Песцы	...	...
Норки	...	...
Соболи	...	...
Пчелы медоносные (семьи), шт.	13521	1205
<b>Наличие сельскохозяйственной техники, шт.:</b>		
Тракторы	1169	195
Комбайны:		
зерноуборочные	75	60
кукурузоуборочные	...	-

в том числе

крестьянские (фермерские) хозяйства и индивидуальные предприниматели	из них		личные подсобные и другие индивидуальные хозяйства граждан
	крестьянские (фермерские) хозяйства	индивидуальные предприниматели	
2124	1974	150	18636
990	910	80	6923
2075	1925	150	18504
...	...	-	132
-	-	-	1410
879	861	...	29949
840	822	...	25630
...	...	-	4319
2691	2603	...	121360
2691	2603	...	121359
1008	988	...	69231
230	210	...	44005
236	216	...	52707
772	772	-	16524
...	...	...	23776
1343	1295	...	27444
...	...	-	850
-	-	-	58
-	-	-	...
-	-	-	...
567	515	52	1308
-	-	-	...
-	-	-	2130
-	-	-	-
-	-	-	-
-	-	-	-
667	542	125	11649
110	100	10	864
15	15	-	x
...	...	-	x

	Хозяйства всех категорий	сельскохозяйственные организации
картофелеуборочные	...	...
кормоуборочные	14	12
Машины свеклоуборочные (без ботвоуборочных)	...	...
Установки доильные	133	13
Плуги	91	39
Косилки	68	28
Сеялки	163	105
<b>В среднем на одну организацию (хозяйство, объединение):</b>		
численность работников, человек <sup>3)</sup>	x	54
общая земельная площадь, га	x	4057,4
площадь сельскохозяйственных угодий, га	x	3981,4
общая посевная площадь сельскохозяйственных культур под урожай, га <sup>4)</sup>	x	2843,4
поголовье сельскохозяйственных животных, голов <sup>5)</sup> :		
крупный рогатый скот	x	741
из него коровы	x	232
свиньи	x	...
птица	x	...

<sup>1)</sup> Включая овощи закрытого грунта по личным подсобным и другим индивидуальным хозяйствам граждан и некоммерческим объединениям.

<sup>2)</sup> Включая ягодники в междурядьях сада.

<sup>3)</sup> В расчете на одну организацию (хозяйство), без учета подсобных сельскохозяйственных предприятий несельскохозяйственных организаций, осуществлявших сельскохозяйственную деятельность в I полугодии 2016 года.

<sup>4)</sup> В расчете на одну организацию (хозяйство), имевшую общую посевную площадь.

<sup>5)</sup> В расчете на одну организацию (хозяйство), имевшую поголовье скота соответствующего вида.



в том числе			
крестьянские (фермерские) хозяйства и индивидуальные предприниматели	из них		личные подсобные и другие индивидуальные хозяйства граждан
	крестьянские (фермерские) хозяйства	индивидуальные предприниматели	
-	-	-	x
...	...	-	x
-	-	-	x
14	14	-	106
52	48	4	x
40	33	7	x
58	47	11	x
2	3	2	x
355,0	389,4	174,8	2,8
346,3	379,1	174,8	2,7
263,6	271,3	220,4	0,1
54	58	30	4
28	28	20	2
-	-	-	3
299	372	...	25

**ОСНОВНЫЕ ИТОГИ ВСЕРОССИЙСКОЙ СЕЛЬСКОХОЗЯЙСТВЕННОЙ  
по Куюргазинскому**

(на 1 июля)

	Хозяйства всех категорий	сельскохозяй- ственные организации	крестьянские (фермерские) хозяйства и индивидуальные предприниматели
<b>Число организаций (хозяйств) - всего</b>	<b>х</b>	<b>15</b>	<b>116</b>
из них осуществлявшие сельскохозяйственную деятельность в I полугодии 2016 года	х	14	116
в процентах от общего числа соответствующей категории организаций (хозяйств)	х	93,3	100,0
<b>Общая земельная площадь, га</b>	<b>181826,0</b>	<b>102809,4</b>	<b>50883,9</b>
из нее сельскохозяйственные угодья	178144,6	99564,7	50871,5
в том числе:			
пашня	107780,6	71877,9	35054,8
сенокосы	19720,2	7101,0	7314,3
пастбища	49840,3	20562,9	8502,4
многолетние насаждения	73,6	-	-
залежь	730,0	...	-
Из общей площади сельскохозяйственных угодий фактически использовались, га	174802,7	97087,8	50713,5
в процентах от общей площади сельскохозяйственных угодий соответствующей категории хозяйств	98,1	97,5	99,7
<b>Посевная площадь сельскохозяйственных культур под урожай - всего, га</b>	<b>101026,3</b>	<b>67567,0</b>	<b>32620,8</b>
в том числе:			
Зерновые и зернобобовые культуры - всего	58981,0	33049,0	25932,0
из них:			
пшеница	25287,0	15357,0	9930,0
рожь	10008,0	6694,0	3314,0
ячмень	8423,0	3795,0	4628,0
овес	9144,0	3295,0	5849,0
кукуруза на зерно	1266,0	1266,0	-
просо	...	-	...
гречиха	1997,0	682,0	1315,0
зернобобовые культуры	1605,0	...	227,0
из них:			
горох	1288,0	...	...
Технические культуры - всего	21715,0	16967,0	4748,0
из них:			
сахарная свекла	966,0	...	...
масличные культуры - всего	20749,0	16054,0	4695,0
из них:			
подсолнечник на зерно	19175,0	14480,0	4695,0
лен-кудряш	1146,0	1146,0	-

**ПЕРЕПИСИ В РАЗРЕЗЕ КАТЕГОРИЙ ХОЗЯЙСТВ  
муниципальному району**

2016 года)

в том числе

из них		личные подсобные и другие индивидуальные хозяйства граждан	некоммерческие объединения граждан
крестьянские (фермерские) хозяйства	индивидуальные предприниматели		
<b>105</b>	<b>11</b>	<b>9076</b>	<b>6</b>
105	11	7722	1
100,0	100,0	85,1	16,7
<b>45900,5</b>	<b>4983,4</b>	<b>28115,8</b>	<b>16,8</b>
45888,1	4983,4	27691,7	16,7
32015,2	3039,6	847,1	0,8
6260,5	1053,8	5304,9	x
7612,4	890,0	20775,0	x
-	-	73,4	0,2
-	-	691,3	15,7
45750,1	4963,4	27000,4	1,0
99,7	99,6	97,5	5,9
<b>29665,2</b>	<b>2955,6</b>	<b>837,7</b>	<b>0,8</b>
24045,0	1887,0	-	-
9445,0	485,0	-	-
2917,0	397,0	-	-
4245,0	...	-	-
5227,0	622,0	-	-
-	-	-	-
...	-	-	-
1315,0	-	-	-
227,0	-	-	-
...	-	-	-
4407,0	341,0	0,0	-
...	-	-	-
4354,0	341,0	-	-
4354,0	341,0	-	-
-	-	-	-



	Хозяйства всех категорий	сельскохозяй- ственные организации	
		крестьянские (фермерские) хозяйства и индивидуальные предприниматели	
рапс	...	...	-
рыжик	...	...	-
Картофель	622,0	-	35,7
Овощные и бахчевые культуры – всего <sup>1)</sup>	75,4	-	12,1
из них:			
овощи открытого грунта – всего	74,2	-	12,1
в том числе:			
капуста (всех видов)	15,4	-	...
огурцы	5,8	-	...
помидоры	13,9	-	...
свекла столовая	7,4	-	...
морковь столовая	6,6	-	...
лук репчатый	7,6	-	...
чеснок	3,7	-	-
кабачки, патиссоны	2,3	-	-
продовольственные бахчевые культуры	0,2	-	-
Кормовые культуры - всего	19632,9	17551,0	1893,0
из них:			
травы однолетние	4195,1	3919,0	262,0
травы многолетние	11173,1	9869,0	1141,0
кормовые культуры на силос (без кукурузы)	666,0	...	...
кукуруза на корм	3587,0	3397,0	190,0
корнеплодные кормовые культуры, включая свеклу сахарную на корм скоту	8,6	-	-
<b>Структура посевных площадей по видам сельскохозяйственных культур (в процентах от общей посевной площади соответствующей категории организаций (хозяйств))</b>			
Зерновые и зернобобовые культуры - всего	58,4	48,9	79,5
из них:			
пшеница	25,0	22,7	30,4
рожь	9,9	9,9	10,2
ячмень	8,3	5,6	14,2
овес	9,1	4,9	17,9
кукуруза на зерно	1,3	1,9	-
просо	...	-	...
гречиха	2,0	1,0	4,0
зернобобовые культуры	1,6	...	0,7
из них:			
горох	1,3	...	...

В том числе			
из них		личные подсобные и другие индивидуальные хозяйства граждан	некоммерческие объединения граждан
крестьянские (фермерские) хозяйства	индивидуальные предприниматели		
-	-	-	-
-	-	-	-
33,1	...	585,6	0,7
12,1	-	63,1	0,1
12,1	-	61,9	0,1
...	-	9,4	0,0
...	-	5,3	0,0
...	-	13,4	0,0
...	-	3,4	0,0
...	-	5,6	0,0
...	-	7,5	0,0
-	-	3,7	0,0
-	-	2,3	...
-	-	0,2	-
1168,0	725,0	188,9	-
220,0	...	14,1	-
848,0	293,0	163,1	-
...	...	-	-
...	...	-	-
-	-	8,6	-
81,1	63,8	-	-
31,8	16,4	-	-
9,8	13,4	-	-
14,3	...	-	-
17,6	21,0	-	-
-	-	-	-
...	-	-	-
4,4	-	-	-
0,8	-	-	-
...	-	-	-

	Хозяйства всех категорий	сельскохозяй- ственные организации	крестьянские (фермерские) хозяйства и индивидуальные предприниматели
Технические культуры - всего	21,5	25,1	14,6
из них:			
сахарная свекла	1,0	...	...
масличные культуры - всего	20,5	23,8	14,4
из них:			
подсолнечник на зерно	19,0	21,4	14,4
лен-кудряш	1,1	1,7	-
рапс	...	...	-
рыжик	...	...	-
Картофель	0,6	-	0,1
Овощные и бахчевые культуры – всего <sup>1)</sup>	0,1	-	0,0
из них:			
овощи открытого грунта – всего	0,1	-	0,0
в том числе:			
капуста (всех видов)	0,0	-	...
огурцы	0,0	-	...
помидоры	0,0	-	...
свекла столовая	0,0	-	...
морковь столовая	0,0	-	...
лук репчатый	0,0	-	...
чеснок	0,0	-	-
кабачки, патиссоны	0,0	-	-
продовольственные бахчевые культуры	0,0	-	-
Кормовые культуры - всего	19,4	26,0	5,8
из них:			
травы однолетние	4,2	5,8	0,8
травы многолетние	11,1	14,6	3,5
кормовые культуры на силос (без кукурузы)	0,7	...	...
кукуруза на корм	3,6	5,0	0,6
корнеплодные кормовые культуры, включая свеклу сахарную на корм скоту	0,0	-	-
<b>Площади многолетних плодовых насаждений и ягодных культур - всего, га</b>	<b>70,1</b>	-	-
в том числе:			
семечковые культуры - всего	18,5	-	-
из них:			
яблоня	14,0	-	-
груша	4,3	-	-

В том числе			
из них		личные подсобные и другие индивидуальные хозяйства граждан	некоммерческие объединения граждан
крестьянские (фермерские) хозяйства	индивидуальные предприниматели		
14,9	11,5	0,0	-
...	-	-	-
14,7	11,5	-	-
14,7	11,5	-	-
-	-	-	-
-	-	-	-
-	-	-	-
0,1	...	69,9	84,0
0,0	-	7,5	16,0
0,0	-	7,4	16,0
...	-	1,1	2,8
...	-	0,6	1,2
...	-	1,6	4,7
...	-	0,4	0,7
...	-	0,7	1,4
...	-	0,9	1,5
-	-	0,4	0,7
-	-	0,3	...
-	-	0,0	-
3,9	24,5	22,6	-
0,7	...	1,7	-
2,9	9,9	19,5	-
...	...	-	-
...	...	-	-
-	-	1,0	-
-	-	<b>70,0</b>	<b>0,2</b>
-	-	18,5	0,0
-	-	13,9	0,0
-	-	4,3	-

	Хозяйства всех категорий	сельскохозяйственные организации	
		сельскохозяйственные организации	крестьянские (фермерские) хозяйства и индивидуальные предприниматели
косточковые культуры - всего	27,5	-	-
из них:			
слива	5,4	-	-
вишня	18,8	-	-
черешня	0,6	-	-
абрикос	0,3	-	-
персик	0,0	-	-
альча	0,0	-	-
орехоплодные культуры	0,0	-	-
из них:			
грецкий орех	0,0	-	-
фундук	0,0	-	-
ягодники - всего <sup>2)</sup>	24,1	-	-
из них:			
земляника, клубника	8,1	-	-
малина, ежевика	6,9	-	-
смородина всех видов	3,9	-	-
крыжовник	1,6	-	-
рябина черноплодная	1,6	-	-
облепиха	0,8	-	-
<b>Структура площадей многолетних плодовых насаждений и ягодных культур по видам плодово-ягодных насаждений</b> (в процентах от общей площади плодово-ягодных насаждений соответствующей категории хозяйств):			
семечковые культуры	26,4	-	-
косточковые культуры	39,1	-	-
орехоплодные культуры	0,1	-	-
ягодники	34,4	-	-
<b>Площади виноградников, га</b>	<b>2,3</b>	-	-
<b>Поголовье сельскохозяйственных животных, голов:</b>			
Крупный рогатый скот - всего	27879	10259	3357
из него коровы	10424	3411	1179
Молочный крупный рогатый скот	25087	7689	3135
Мясной крупный рогатый скот	2792	2570	222
Свиньи	3499	...	1374
Овцы и козы - всего	16738	...	4011
Овцы	14658	...	3878
Козы	2080	...	...



В том числе			
из них		личные подсобные и другие индивидуальные хозяйства граждан	некоммерческие объединения граждан
крестьянские (фермерские) хозяйства	индивидуальные предприниматели		
-	-	27,4	0,1
-	-	5,4	-
-	-	18,7	0,1
-	-	0,6	-
-	-	0,3	-
-	-	0,0	-
-	-	0,0	-
-	-	0,0	-
-	-	0,0	-
-	-	0,0	-
-	-	0,0	-
-	-	24,1	0,0
-	-	8,0	0,0
-	-	6,9	0,0
-	-	3,9	0,0
-	-	1,6	...
-	-	1,6	-
-	-	0,8	-
-	-	26,4	25,6
-	-	39,1	54,6
-	-	0,1	-
-	-	34,4	19,8
-	-	<b>2,3</b>	...
2480	877	14263	-
875	304	5834	-
2258	877	14263	-
222	-	-	-
1303	71	2109	-
3373	638	12555	-
3240	638	10643	-
...	-	1912	-

	Хозяйства всех категорий	сельскохозяйственные организации	
		крестьянские (фермерские) хозяйства и индивидуальные предприниматели	
Птица - всего	127995	...	2194
Птица сельскохозяйственная - всего	127952	...	2194
в том числе:			
куры - всего	69185	-	1915
из них:			
куры-несушки	37134	-	1602
куры яичных пород	5381	-	136
куры мясных и мясо-яичных пород	63804	-	1779
утки	31168	-	85
гуси	26089	...	194
индейки	1438	-	-
цесарки	72	-	-
Прочие виды птицы - всего	43	-	-
перепелки	...	-	-
фазаны	...	-	-
страусы	...	-	-
Лошади	2124	870	486
Олени пятнистые	...	...	-
Маралы	...	...	-
Верблюды	...	-	-
Кролики домашние	1179	-	...
Пчелы медоносные (семьи), шт.	3177	...	421
<b>Наличие сельскохозяйственной техники, шт.:</b>			
Тракторы	928	292	234
Комбайны:			
зерноуборочные	83	37	46
кормоуборочные	10	7	3
Машины свеклоуборочные (без ботвоуборочных)	...	...	-
Установки доильные	142	38	-
Плуги	198	96	102
Косилки	141	51	90
Сеялки	365	209	156
<b>В среднем на одну организацию (хозяйство, объединение):</b>			
численность работников, человек <sup>3)</sup>	x	63	2
общая земельная площадь, га	x	6854,0	438,7
площадь сельскохозяйственных угодий, га	x	6637,6	438,5

В том числе			
из них		личные подсобные и другие индивидуальные хозяйства граждан	некоммерческие объединения граждан
крестьянские (фермерские) хозяйства	индивидуальные предприниматели		
2118	76	124581	-
2118	76	124538	-
1839	76	67270	-
1533	69	35532	-
136	-	5245	-
1703	76	62025	-
85	-	31083	-
194	-	24675	-
-	-	1438	-
-	-	72	-
-	-	43	-
-	-	...	-
-	-	...	-
-	-	...	-
416	...	768	-
-	-	-	-
-	-	-	-
-	-	...	-
...	-	1177	-
392	...	2576	-
204	30	402	x
41	5	x	x
3	-	x	x
-	-	x	x
-	-	104	x
91	11	x	x
80	10	x	x
137	19	x	x
2	2	x	x
437,1	453,0	3,1	2,8
437,0	453,0	3,1	2,8

	Хозяйства всех категорий	сельскохозяйственные организации	
		сельскохозяйственные организации	крестьянские (фермерские) хозяйства и индивидуальные предприниматели
общая посевная площадь сельскохозяйственных культур под урожай, га <sup>4)</sup>	х	5197,5	299,3
поголовье сельскохозяйственных животных, голов <sup>5)</sup> :			
крупный рогатый скот	х	1466	36
из него коровы	х	487	13
свиньи	х	...	40
птица	х	...	43

<sup>1)</sup> Включая овощи закрытого грунта по личным подсобным и другим индивидуальным хозяйствам граждан и некоммерческим объединениям.

<sup>2)</sup> Включая ягодники в междурядьях сада.

<sup>3)</sup> В расчете на одну организацию (хозяйство), без учета подсобных сельскохозяйственных предприятий несельскохозяйственных организаций, осуществлявших сельскохозяйственную деятельность в I полугодии 2016 года.

<sup>4)</sup> В расчете на одну организацию (хозяйство), имевшую общую посевную площадь.

<sup>5)</sup> В расчете на одну организацию (хозяйство), имевшую поголовье скота соответствующего вида.

В том числе			
из них		личные подсобные и другие индивидуальные хозяйства граждан	некоммерческие объединения граждан
крестьянские (фермерские) хозяйства	индивидуальные предприниматели		
302,7	268,7	0,1	0,8
30	88	5	-
11	30	2	-
43	18	4	-
44	25	34	-

**ОСНОВНЫЕ ИТОГИ ВСЕРОССИЙСКОЙ СЕЛЬСКОХОЗЯЙСТВЕННОЙ  
по Кушнаренковскому**

(на 1 июля)

	Хозяйства всех категорий	сельскохозяй- ственные организации	крестьянские (фермерские) хозяйства и индивидуальные предприниматели
<b>Число организаций (хозяйств) - всего</b>	<b>х</b>	<b>25</b>	<b>95</b>
из них осуществлявшие сельскохозяйственную деятельность в I полугодии 2016 года	х	20	95
в процентах от общего числа соответствующей категории организаций (хозяйств)	х	80,0	100,0
<b>Общая земельная площадь, га</b>	<b>87202,7</b>	<b>58208,9</b>	<b>24537,2</b>
из нее сельскохозяйственные угодья	81397,7	53489,5	24477,6
в том числе:			
пашня	72355,5	47630,4	22342,5
сенокосы	2216,9	1028,0	882,9
пастбища	4019,1	2987,0	1003,2
многолетние насаждения	205,3	...	...
залежь	2600,9	...	248,0
Из общей площади сельскохозяйственных угодий фактически использовались, га	78164,5	51301,2	23958,6
в процентах от общей площади сельскохозяйственных угодий соответствующей категории хозяйств	96,0	95,9	97,9
<b>Посевная площадь сельскохозяйственных культур под урожай - всего, га</b>	<b>66601,1</b>	<b>42483,0</b>	<b>21779,3</b>
в том числе:			
Зерновые и зернобобовые культуры - всего	46105,0	31333,0	14772,0
из них:			
пшеница	17821,0	12344,0	5477,0
рожь	5076,0	3849,0	1227,0
ячмень	12222,0	8016,0	4206,0
овес	2858,0	1992,0	866,0
кукуруза на зерно	510,0	190,0	320,0
просо	...	-	...
гречиха	5400,0	3569,0	1831,0
зернобобовые культуры	1701,0	1036,0	665,0
из них:			
горох	834,0	...	370,0
Технические культуры - всего	7347,0	5407,0	1940,0
из них:			
сахарная свекла	...	...	-
масличные культуры - всего	7012,0	5072,0	1940,0
из них:			
подсолнечник на зерно	4632,0	2692,0	1940,0
рапс	1850,0	1850,0	-
рыжик	...	...	-

**ПЕРЕПИСИ В РАЗРЕЗЕ КАТЕГОРИЙ ХОЗЯЙСТВ  
муниципальному району**

2016 года)

в том числе

из них		личные подсобные и другие индивидуальные хозяйства граждан	некоммерческие объединения граждан
крестьянские (фермерские) хозяйства	индивидуальные предприниматели		
79	16	14039	52
79	16	13546	50
100,0	100,0	96,5	96,2
<b>23029,0</b>	<b>1508,2</b>	<b>3869,6</b>	<b>587,0</b>
22969,4	1508,2	3063,9	366,7
20941,3	1401,2	2220,1	162,5
842,9	...	306,0	x
953,2	...	28,9	x
...	-	102,7	84,4
...	...	406,2	119,7
22467,4	1491,2	2657,7	247,0
97,8	98,9	86,7	67,4
<b>20378,4</b>	<b>1400,9</b>	<b>2176,2</b>	<b>162,5</b>
13837,0	935,0	-	-
5162,0	315,0	-	-
1161,0	...	-	-
3769,0	437,0	-	-
849,0	...	-	-
270,0	...	-	-
...	-	-	-
1781,0	...	-	-
665,0	-	-	-
370,0	-	-	-
1760,0	180,0	-	-
-	-	-	-
1760,0	180,0	-	-
1760,0	180,0	-	-
-	-	-	-
-	-	-	-



	Хозяйства всех категорий	сельскохозяйственные организации	крестьянские (фермерские) хозяйства и индивидуальные предприниматели
Картофель	1342,3	...	...
Овощные и бахчевые культуры – всего <sup>1)</sup>	237,5	-	...
из них:			
овощи открытого грунта – всего	225,0	-	...
в том числе:			
капуста (всех видов)	30,3	-	...
огурцы	15,6	-	-
помидоры	38,2	-	-
свекла столовая	16,1	-	...
морковь столовая	22,8	-	...
лук репчатый	28,4	-	...
чеснок	10,0	-	-
кабачки, патиссоны	16,1	-	...
продовольственные бахчевые культуры	1,4	-	-
Кормовые культуры - всего	11569,3	5738,0	5032,3
из них:			
травы однолетние	2858,5	1735,0	1116,0
травы многолетние	7693,8	3643,0	3332,3
кукуруза на корм	944,0	360,0	584,0
корнеплодные кормовые культуры, включая свеклу сахарную на корм скоту	67,3	-	-
<b>Структура посевных площадей по видам сельскохозяйственных культур (в процентах от общей посевной площади соответствующей категории организаций (хозяйств))</b>			
Зерновые и зернобобовые культуры - всего	69,2	73,8	67,8
из них:			
пшеница	26,8	29,1	25,1
рожь	7,6	9,1	5,6
ячмень	18,4	18,9	19,3
овес	4,3	4,7	4,0
кукуруза на зерно	0,8	0,4	1,5
просо	...	-	...
гречиха	8,1	8,4	8,4
зернобобовые культуры	2,6	2,4	3,1
из них:			
горох	1,3	...	1,7
Технические культуры - всего	11,0	12,7	8,9
из них:			
сахарная свекла	...	...	-
масличные культуры - всего	10,5	11,9	8,9
из них:			
подсолнечник на зерно	7,0	6,3	8,9



В том числе			
из них		личные подсобные и другие индивидуальные хозяйства граждан	некоммерческие объединения граждан
крестьянские (фермерские) хозяйства	индивидуальные предприниматели		
...	-	1207,4	108,9
...	-	169,9	53,6
...	-	165,6	45,4
...	-	17,5	4,8
-	-	10,8	4,8
-	-	30,3	7,9
...	-	10,8	3,2
...	-	17,0	4,8
...	-	21,4	5,0
-	-	7,4	2,7
...	-	13,2	1,9
-	-	1,4	0,1
4746,4	285,9	799,0	-
1116,0	-	7,5	-
3046,4	285,9	718,5	-
584,0	-	-	-
-	-	67,3	-
67,9	66,7	-	-
25,3	22,5	-	-
5,7	...	-	-
18,5	31,2	-	-
4,2	...	-	-
1,3	...	-	-
...	-	-	-
8,7	...	-	-
3,3	-	-	-
1,8	-	-	-
8,6	12,8	-	-
-	-	-	-
8,6	12,8	-	-
8,6	12,8	-	-

	Хозяйства всех категорий	сельскохозяйственные организации		крестьянские (фермерские) хозяйства и индивидуальные предприниматели	
		сельскохозяйственные организации	крестьянские (фермерские) хозяйства и индивидуальные предприниматели	сельскохозяйственные организации	крестьянские (фермерские) хозяйства и индивидуальные предприниматели
рапс	2,8	4,4	-	-	-
рыжик	...	...	-	-	-
Картофель	2,0	...	-	-	-
Овощные и бахчевые культуры – всего <sup>1)</sup>	0,4	-	-	-	-
из них:					
овощи открытого грунта – всего	0,3	-	-	-	-
в том числе:					
капуста (всех видов)	0,0	-	-	-	-
огурцы	0,0	-	-	-	-
помидоры	0,1	-	-	-	-
свекла столовая	0,0	-	-	-	-
морковь столовая	0,0	-	-	-	-
лук репчатый	0,0	-	-	-	-
чеснок	0,0	-	-	-	-
кабачки, патиссоны	0,0	-	-	-	-
продовольственные бахчевые культуры	0,0	-	-	-	-
Кормовые культуры - всего	17,4	13,5	23,1	5,1	15,3
из них:					
травы однолетние	4,3	4,1	5,1	15,3	2,7
травы многолетние	11,6	8,6	2,7	-	-
кукуруза на корм	1,4	0,8	-	-	-
корнеплодные кормовые культуры, включая свеклу сахарную на корм скоту	0,1	-	-	-	-
<b>Площади многолетних плодовых насаждений и ягодных культур - всего, га</b>	<b>184,2</b>	...	-	-	-
в том числе:					
семечковые культуры - всего	50,3	...	-	-	-
из них:					
яблоня	36,5	...	-	-	-
груша	13,4	...	-	-	-
косточковые культуры - всего	74,0	-	-	-	-
из них:					
слива	12,5	-	-	-	-
вишня	54,5	-	-	-	-
черешня	3,9	-	-	-	-
абрикос	0,0	-	-	-	-
персик	0,0	-	-	-	-
альча	0,1	-	-	-	-
орехоплодные культуры	0,0	-	-	-	-
из них:					
грецкий орех	0,0	-	-	-	-
фундук	...	-	-	-	-

В том числе			
из них		личные подсобные и другие индивидуальные хозяйства граждан	некоммерческие объединения граждан
крестьянские (фермерские) хозяйства	индивидуальные предприниматели		
-	-	-	-
-	-	-	-
...	-	55,5	67,0
...	-	7,8	33,0
...	-	7,6	27,9
...	-	0,8	2,9
-	-	0,5	3,0
-	-	1,4	4,9
...	-	0,5	2,0
...	-	0,8	2,9
...	-	1,0	3,1
-	-	0,3	1,6
...	-	0,6	1,1
-	-	0,1	0,0
23,3	20,4	36,7	-
5,5	-	0,3	-
14,9	20,4	33,0	-
2,9	-	-	-
-	-	3,1	-
-	-	<b>99,7</b>	<b>79,9</b>
-	-	28,6	20,6
-	-	23,3	12,5
-	-	5,2	7,9
-	-	39,1	34,9
-	-	5,8	6,7
-	-	31,3	23,2
-	-	0,4	3,5
-	-	0,0	-
-	-	0,0	-
-	-	0,1	-
-	-	0,0	-
-	-	0,0	-
-	-	...	-

	Хозяйства всех категорий	сельскохозяйственные организации	
		сельскохозяйственные организации	крестьянские (фермерские) хозяйства и индивидуальные предприниматели
ягодники - всего <sup>2)</sup>	60,0	...	-
из них:			
земляника, клубника	19,9	...	-
малина, ежевика	22,2	...	-
смородина всех видов	9,2	...	-
крыжовник	2,7	...	-
рябина черноплодная	1,4	-	-
облепиха	2,7	-	-
<b>Структура площадей многолетних плодовых насаждений и ягодных культур по видам плодово-ягодных насаждений</b> (в процентах от общей площади плодово-ягодных насаждений соответствующей категории хозяйств):			
семечковые культуры	27,3	...	-
косточковые культуры	40,1	-	-
орехоплодные культуры	0,0	-	-
ягодники	32,6	...	-
<b>Площади виноградников, га</b>	<b>7,9</b>	...	-
<b>Поголовье сельскохозяйственных животных, голов:</b>			
Крупный рогатый скот - всего	12681	2089	3306
из него коровы	5069	980	1432
Молочный крупный рогатый скот	12063	1525	3306
Мясной крупный рогатый скот	618	...	-
Свиньи	1015	-	...
Овцы и козы - всего	11024	...	1518
Овцы	9904	...	1518
Козы	1120	-	-
Птица - всего	143185	...	3436
Птица сельскохозяйственная - всего	143155	...	3436
в том числе:			
куры - всего	88138	-	331
из них:			
куры-несушки	44103	-	...
куры яичных пород	48597	-	...
куры мясных и мясо-яичных пород	39541	-	250
утки	20010	-	95
гуси	32751	...	2610
индейки	2170	-	...
цесарки	86	-	-

В том числе			
из них		личные подсобные и другие индивидуальные хозяйства граждан	некоммерческие объединения граждан
крестьянские (фермерские) хозяйства	индивидуальные предприниматели		
-	-	32,0	24,4
-	-	8,8	10,8
-	-	13,9	7,6
-	-	5,0	2,4
-	-	1,2	1,0
-	-	0,8	0,5
-	-	1,1	1,6
-	-	28,7	25,8
-	-	39,2	43,7
-	-	0,0	-
-	-	32,1	30,5
-	-	<b>0,8</b>	<b>4,6</b>
3161	145	7286	-
1368	64	2657	-
3161	145	7232	-
-	-	54	-
...	...	1007	-
1301	217	9146	-
1301	217	8026	-
-	-	1120	-
3230	206	127749	-
3230	206	127719	-
165	166	87807	-
...	...	44023	-
...	...	48516	-
...	...	39291	-
75	...	19915	-
2590	...	18141	-
...	-	1770	-
-	-	86	-

	Хозяйства всех категорий	сельскохозяйственные организации	
		сельскохозяйственные организации	крестьянские (фермерские) хозяйства и индивидуальные предприниматели
Прочие виды птицы - всего	30	-	-
перепелки	...	-	-
фазаны	...	-	-
Лошади	2405	1965	216
Ослы	...	-	...
Кролики домашние	1805	-	...
Пчелы медоносные (семьи), шт.	3788	-	114
<b>Наличие сельскохозяйственной техники, шт.:</b>			
Тракторы	552	85	151
Комбайны:			
зерноуборочные	72	13	59
картофелеуборочные	...	-	...
кормоуборочные	8	...	4
Установки доильные	67	8	7
Плуги	102	26	76
Косилки	72	19	53
Сеялки	143	45	98
<b>В среднем на одну организацию (хозяйство, объединение):</b>			
численность работников, человек <sup>3)</sup>	x	18	4
общая земельная площадь, га	x	2328,4	258,3
площадь сельскохозяйственных угодий, га	x	2139,6	257,7
общая посевная площадь сельскохозяйственных культур под урожай, га <sup>4)</sup>	x	2499,0	302,5
поголовье сельскохозяйственных животных, голов <sup>5)</sup> :			
крупный рогатый скот	x	232	79
из него коровы	x	140	37
свиньи	x	-	...
птица	x	...	491

<sup>1)</sup> Включая овощи закрытого грунта по личным подсобным и другим индивидуальным хозяйствам граждан и некоммерческим объединениям.

<sup>2)</sup> Включая ягодники в междурядьях сада.

<sup>3)</sup> В расчете на одну организацию (хозяйство), без учета подсобных сельскохозяйственных предприятий несельскохозяйственных организаций, осуществлявших сельскохозяйственную деятельность в I полугодии 2016 года.

<sup>4)</sup> В расчете на одну организацию (хозяйство), имевшую общую посевную площадь.

<sup>5)</sup> В расчете на одну организацию (хозяйство), имевшую поголовье скота соответствующего вида.

В том числе			
из них		личные подсобные и другие индивидуальные хозяйства граждан	некоммерческие объединения граждан
крестьянские (фермерские) хозяйства	индивидуальные предприниматели		
-	-	30	-
-	-	...	-
-	-	...	-
213	...	224	-
...	-	-	-
...	-	1760	-
44	70	3674	-
137	14	316	x
51	8	x	x
...	-	x	x
4	-	x	x
6	...	52	x
67	9	x	x
48	5	x	x
88	10	x	x
4	2	x	x
291,5	94,3	0,3	11,3
290,8	94,3	0,2	7,1
323,5	155,7	0,2	3,3
83	36	3	-
38	21	1	-
...	...	4	-
808	69	29	-

**ОСНОВНЫЕ ИТОГИ ВСЕРОССИЙСКОЙ СЕЛЬСКОХОЗЯЙСТВЕННОЙ  
по Мелеузовскому**

(на 1 июля)

	Хозяйства всех категорий	сельскохозяй- ственные организации	крестьянские (фермерские) хозяйства и индивидуальные предприниматели
<b>Число организаций (хозяйств) - всего</b>	<b>х</b>	<b>16</b>	<b>88</b>
из них осуществлявшие сельскохозяйственную деятельность в I полугодии 2016 года	х	16	83
в процентах от общего числа соответствующей категории организаций (хозяйств)	х	100,0	94,3
<b>Общая земельная площадь, га</b>	<b>156636,9</b>	<b>111561,4</b>	<b>34272,0</b>
из нее сельскохозяйственные угодья	140047,5	95980,1	34191,3
в том числе:			
пашня	108263,3	74938,0	31382,4
сенокосы	13105,4	6504,5	1352,8
пастбища	17813,0	14537,6	1456,1
многолетние насаждения	151,2	-	-
залежь	714,6	-	-
Из общей площади сельскохозяйственных угодий фактически использовались, га	137033,3	94054,5	33817,3
в процентах от общей площади сельскохозяйственных угодий соответствующей категории хозяйств	97,8	98,0	98,9
<b>Посевная площадь сельскохозяйственных культур под урожай - всего, га</b>	<b>99806,1</b>	<b>67352,0</b>	<b>30524,2</b>
в том числе:			
Зерновые и зернобобовые культуры - всего	59208,0	39442,0	19766,0
из них:			
пшеница	33603,0	22509,0	11094,0
рожь	6579,0	4653,0	1926,0
ячмень	12961,0	8053,0	4908,0
овес	1006,0	680,0	326,0
кукуруза на зерно	1072,0	950,0	122,0
просо	...	-	...
гречиха	1959,0	1060,0	899,0
зернобобовые культуры	1844,0	1537,0	307,0
из них:			
горох	1669,0	1362,0	307,0
Технические культуры - всего	17627,0	10923,0	6704,0
из них:			
сахарная свекла	2714,0	1909,0	805,0
масличные культуры - всего	14913,0	9014,0	5899,0
из них:			
подсолнечник на зерно	14581,0	8682,0	5899,0



**ПЕРЕПИСИ В РАЗРЕЗЕ КАТЕГОРИЙ ХОЗЯЙСТВ  
муниципальному району**

2016 года)

в том числе			
из них		личные подсобные и другие индивидуальные хозяйства граждан	некоммерческие объединения граждан
крестьянские (фермерские) хозяйства	индивидуальные предприниматели		
<b>86</b>	<b>2</b>	<b>18909</b>	<b>23</b>
81	2	17383	23
94,2	100,0	91,9	100,0
<b>33692,0</b>	<b>580,0</b>	<b>10515,8</b>	<b>287,7</b>
33611,3	580,0	9604,0	272,1
30932,4	450,0	1799,0	143,9
1222,8	...	5248,1	x
1456,1	-	1819,3	x
-	-	128,2	23,0
-	-	609,3	105,3
33320,3	497,0	8994,6	166,9
99,1	85,7	93,7	61,3
<b>30173,2</b>	<b>351,0</b>	<b>1786,0</b>	<b>143,9</b>
19612,0	154,0	-	-
11094,0	-	-	-
1896,0	...	-	-
4814,0	...	-	-
326,0	-	-	-
92,0	...	-	-
...	-	-	-
899,0	-	-	-
307,0	-	-	-
307,0	-	-	-
6537,0	167,0	0,0	-
770,0	...	...	-
5767,0	...	-	-
5767,0	...	-	-



	Хозяйства всех категорий	сельскохозяйственные организации	
		сельскохозяйственные организации	крестьянские (фермерские) хозяйства и индивидуальные предприниматели
лен-кудряш	...	...	-
рапс	...	...	-
Картофель	1711,8	...	152,0
Овощные и бахчевые культуры – всего <sup>1)</sup>	276,4	-	66,2
из них:			
овощи открытого грунта – всего	269,8	-	66,2
в том числе:			
капуста (всех видов)	55,5	-	...
огурцы	19,0	-	-
помидоры	44,1	-	...
свекла столовая	20,1	-	11,3
морковь столовая	36,1	-	...
лук репчатый	36,1	-	...
чеснок	13,3	-	-
кабачки, патиссоны	7,5	-	-
продовольственные бахчевые культуры	1,5	-	-
Кормовые культуры - всего	20983,0	16747,0	3836,0
из них:			
травы однолетние	8006,3	6429,0	1450,0
травы многолетние	9426,2	7020,0	2160,0
кормовые культуры на силос (без кукурузы)	...	...	-
кукуруза на корм	2628,0	2402,0	226,0
корнеплодные кормовые культуры, включая свеклу сахарную на корм скоту	12,7	-	-
<b>Структура посевных площадей по видам сельскохозяйственных культур (в процентах от общей посевной площади соответствующей категории организаций (хозяйств))</b>			
Зерновые и зернобобовые культуры - всего	59,3	58,6	64,8
из них:			
пшеница	33,7	33,4	36,3
рожь	6,6	6,9	6,3
ячмень	13,0	12,0	16,1
овес	1,0	1,0	1,1
кукуруза на зерно	1,1	1,4	0,4
просо	...	-	...
гречиха	2,0	1,6	2,9
зернобобовые культуры	1,8	2,3	1,0
из них:			
горох	1,7	2,0	1,0

В том числе			
из них		личные подсобные и другие индивидуальные хозяйства граждан	некоммерческие объединения граждан
крестьянские (фермерские) хозяйства	индивидуальные предприниматели		
-	-	-	-
-	-	-	-
147,0	...	1194,4	125,3
66,2	-	191,6	18,5
66,2	-	185,3	18,3
...	-	22,1	1,4
-	-	17,8	1,2
...	-	40,8	3,1
11,3	-	7,9	0,9
...	-	18,5	1,6
...	-	25,7	4,4
-	-	11,4	1,9
-	-	7,0	0,5
-	-	1,4	0,1
3811,0	...	400,0	-
1440,0	...	127,3	-
2145,0	...	246,2	-
-	-	-	-
226,0	-	-	-
-	-	12,7	-
65,0	43,9	-	-
36,8	-	-	-
6,3	...	-	-
16,0	...	-	-
1,1	-	-	-
0,3	...	-	-
...	-	-	-
3,0	-	-	-
1,0	-	-	-
1,0	-	-	-

	Хозяйства всех категорий	сельскохозяйственные организации	
		крестьянские (фермерские) хозяйства и индивидуальные предприниматели	
Технические культуры - всего	17,7	16,2	22,0
из них:			
сахарная свекла	2,7	2,8	2,6
масличные культуры - всего	14,9	13,4	19,3
из них:			
подсолнечник на зерно	14,6	12,9	19,3
лен-кудряш	...	...	-
рапс	...	...	-
Картофель	1,7	...	0,5
Овощные и бахчевые культуры – всего <sup>1)</sup>	0,3	-	0,2
из них:			
овощи открытого грунта – всего	0,3	-	0,2
в том числе:			
капуста (всех видов)	0,1	-	...
огурцы	0,0	-	-
помидоры	0,0	-	...
свекла столовая	0,0	-	0,0
морковь столовая	0,0	-	...
лук репчатый	0,0	-	...
чеснок	0,0	-	-
кабачки, патиссоны	0,0	-	-
продовольственные бахчевые культуры	0,0	-	-
Кормовые культуры - всего	21,0	24,9	12,6
из них:			
травы однолетние	8,0	9,5	4,8
травы многолетние	9,4	10,4	7,1
кормовые культуры на силос (без кукурузы)	...	...	-
кукуруза на корм	2,6	3,6	0,7
корнеплодные кормовые культуры, включая свеклу сахарную на корм скоту	0,0	-	-
<b>Площади многолетних плодовых насаждений и ягодных культур - всего, га</b>	<b>141,1</b>	-	-
в том числе:			
семечковые культуры - всего	37,2	-	-
из них:			
яблоня	27,3	-	-
груша	9,5	-	-
косточковые культуры - всего	55,7	-	-
из них:			
слива	12,6	-	-
вишня	37,6	-	-
черешня	1,7	-	-

в том числе			
из них		личные подсобные и другие индивидуальные хозяйства граждан	некоммерческие объединения граждан
крестьянские (фермерские) хозяйства	индивидуальные предприниматели		
21,7	47,6	0,0	-
2,6	...	...	-
19,1	...	-	-
19,1	...	-	-
-	-	-	-
-	-	-	-
0,5	...	66,9	87,1
0,2	-	10,7	12,9
0,2	-	10,4	12,7
...	-	1,2	1,0
-	-	1,0	0,8
...	-	2,3	2,2
0,0	-	0,4	0,6
...	-	1,0	1,1
...	-	1,4	3,0
-	-	0,6	1,3
-	-	0,4	0,4
-	-	0,1	0,1
12,6	...	22,4	-
4,8	...	7,1	-
7,1	...	13,8	-
-	-	-	-
0,7	-	-	-
-	-	0,7	-
-	-	<b>119,0</b>	<b>22,1</b>
-	-	32,2	5,0
-	-	23,8	3,4
-	-	8,0	1,5
-	-	45,8	10,0
-	-	10,5	2,1
-	-	31,8	5,8
-	-	0,8	0,9

	Хозяйства всех категорий	сельскохозяйственные организации	
		сельскохозяйственные организации	крестьянские (фермерские) хозяйства и индивидуальные предприниматели
абрикос	0,1	-	-
персик	...	-	-
алыча	0,1	-	-
орехоплодные культуры	0,0	-	-
из них:			
грецкий орех	...	-	-
фундук	0,0	-	-
ягодники - всего <sup>2)</sup>	48,2	-	-
из них:			
земляника, клубника	17,5	-	-
малина, ежевика	16,3	-	-
смородина всех видов	7,5	-	-
крыжовник	2,5	-	-
рябина черноплодная	1,1	-	-
облепиха	1,1	-	-
<b>Структура площадей многолетних плодовых насаждений и ягодных культур по видам плодово-ягодных насаждений (в процентах от общей площади плодово-ягодных насаждений соответствующей категории хозяйств):</b>			
семечковые культуры	26,3	-	-
косточковые культуры	39,5	-	-
орехоплодные культуры	0,0	-	-
ягодники	34,1	-	-
<b>Площади виноградников, га</b>	<b>7,2</b>	-	-
<b>Поголовье сельскохозяйственных животных, голов:</b>			
Крупный рогатый скот - всего	26166	12265	2863
из него коровы	9090	4239	1198
Молочный крупный рогатый скот	22331	9295	2709
Мясной крупный рогатый скот	3835	2970	...
Свиньи	5857	...	666
Овцы и козы - всего	14502	...	1623
Овцы	12339	...	1429
Козы	2163	-	194
Птица - всего	932102	...	12938
Птица сельскохозяйственная - всего	931287	...	12938
в том числе:			
куры - всего	110553	...	4254
из них:			
куры-несушки	62259	...	3557
куры яичных пород	69618	...	795
куры мясных и мясо-яичных пород	40935	-	3459

В том числе			
из них		личные подсобные и другие индивидуальные хозяйства граждан	некоммерческие объединения граждан
крестьянские (фермерские) хозяйства	индивидуальные предприниматели		
-	-	0,1	-
-	-	...	-
-	-	0,1	-
-	-	0,0	-
-	-	...	-
-	-	0,0	-
-	-	41,1	7,1
-	-	15,1	2,4
-	-	14,2	2,1
-	-	6,6	0,8
-	-	2,2	0,3
-	-	0,8	0,3
-	-	0,6	0,6
-	-	27,0	22,6
-	-	38,4	45,2
-	-	0,0	-
-	-	34,5	32,2
-	-	<b>6,3</b>	<b>1,0</b>
2845	...	11038	-
1195	...	3653	-
2691	...	10327	-
...	-	711	-
571	...	5032	-
1613	...	11716	-
1419	...	9747	-
194	-	1969	-
12876	...	161692	182
12876	...	161077	182
4192	...	106042	113
3499	...	58515	43
733	...	68679	-
3459	-	37363	113

	Хозяйства всех категорий	сельскохозяйственные организации	
		сельскохозяйственные организации	крестьянские (фермерские) хозяйства и индивидуальные предприниматели
утки	36815	...	8359
гуси	25412	-	325
индейки	758251	...	-
цесарки	256	-	-
Прочие виды птицы - всего	815	...	-
перепелки	815	...	-
Лошади	2905	1283	736
Кролики домашние	3717	-	...
Пчелы медоносные (семьи), шт.	6120	-	182
<b>Наличие сельскохозяйственной техники, шт.:</b>			
Тракторы	1118	323	245
Комбайны:			
зерноуборочные	126	72	54
картофелеуборочные	8	...	...
кормоуборочные	22	18	4
Машины свеклоуборочные (без ботвоуборочных)	25	22	...
Установки доильные	135	33	5
Плуги	119	36	83
Косилки	107	43	64
Сеялки	363	162	201
<b>В среднем на одну организацию (хозяйство, объединение):</b>			
численность работников, человек <sup>3)</sup>	x	201	3
общая земельная площадь, га	x	6972,6	389,5
площадь сельскохозяйственных угодий, га	x	5998,8	388,5
общая посевная площадь сельскохозяйственных культур под урожай, га <sup>4)</sup>	x	5612,7	455,6
поголовье сельскохозяйственных животных, голов <sup>5)</sup> :			
крупный рогатый скот	x	1227	65
из него коровы	x	424	29
свиньи	x	...	51
птица	x	...	681

<sup>1)</sup> Включая овощи закрытого грунта по личным подсобным и другим индивидуальным хозяйствам граждан и некоммерческим объединениям.

<sup>2)</sup> Включая ягодники в междурядьях сада.

<sup>3)</sup> В расчете на одну организацию (хозяйство), без учета подсобных сельскохозяйственных предприятий несельскохозяйственных организаций, осуществлявших сельскохозяйственную деятельность в I полугодии 2016 года.

<sup>4)</sup> В расчете на одну организацию (хозяйство), имевшую общую посевную площадь.

<sup>5)</sup> В расчете на одну организацию (хозяйство), имевшую поголовье скота соответствующего вида.



В том числе			
из них		личные подсобные и другие индивидуальные хозяйства граждан	некоммерческие объединения граждан
крестьянские (фермерские) хозяйства	индивидуальные предприниматели		
8359	-	27987	69
325	-	25087	-
-	-	1705	-
-	-	256	-
-	-	615	-
-	-	615	-
729	...	886	-
...	-	3667	-
182	-	5933	...
240	...	550	x
53	...	x	x
...	-	x	x
4	-	x	x
...	-	x	x
5	-	97	x
79	...	x	x
61	...	x	x
195	...	x	x
3	...	x	x
391,8	290,0	0,6	12,5
390,8	290,0	0,5	11,8
464,2	175,5	0,1	6,3
66	...	4	-
30	...	2	-
48	...	5	-
715	...	30	26

**ОСНОВНЫЕ ИТОГИ ВСЕРОССИЙСКОЙ СЕЛЬСКОХОЗЯЙСТВЕННОЙ  
по Мечетлинскому**

(на 1 июля)

	Хозяйства всех категорий	сельскохозяй- ственные организации	крестьянские (фермерские) хозяйства и индивидуальные предприниматели
<b>Число организаций (хозяйств) - всего</b>	<b>x</b>	<b>15</b>	<b>120</b>
из них осуществлявшие сельскохозяйственную деятельность в I полугодии 2016 года	x	14	113
в процентах от общего числа соответствующей категории организаций (хозяйств)	x	93,3	94,2
<b>Общая земельная площадь, га</b>	<b>69007,7</b>	<b>31463,0</b>	<b>20231,8</b>
из нее сельскохозяйственные угодья	67243,8	30198,1	20231,8
в том числе:			
пашня	38643,2	23465,0	14303,8
сенокосы	15629,5	401,0	3049,1
пастбища	8289,4	3511,9	2814,2
многолетние насаждения	45,0	...	...
залежь	4636,8	2817,2	59,2
Из общей площади сельскохозяйственных угодий фактически использовались, га	62108,1	26886,9	20167,6
в процентах от общей площади сельскохозяйственных угодий соответствующей категории хозяйств	92,4	89,0	99,7
<b>Посевная площадь сельскохозяйственных культур под урожай - всего, га</b>	<b>37682,9</b>	<b>22587,0</b>	<b>14221,8</b>
в том числе:			
Зерновые и зернобобовые культуры - всего	22124,0	14885,0	7239,0
из них:			
пшеница	6542,0	4792,0	1750,0
рожь	3595,0	2985,0	610,0
ячмень	3937,0	2282,0	1655,0
овес	4265,0	2505,0	1760,0
гречиха	1915,0	975,0	940,0
зернобобовые культуры	1870,0	1346,0	524,0
из них:			
горох	744,0	664,0	...
Технические культуры - всего	830,0	690,0	...
из них:			
масличные культуры - всего	830,0	690,0	...
из них:			
рапс	830,0	690,0	...
Картофель	415,8	-	11,5

**ПЕРЕПИСИ В РАЗРЕЗЕ КАТЕГОРИЙ ХОЗЯЙСТВ  
муниципальному району**

2016 года)

в том числе			
из них		личные подсобные и другие индивидуальные хозяйства граждан	некоммерческие объединения граждан
крестьянские (фермерские) хозяйства	индивидуальные предприниматели		
110	10	9961	1
105	8	7243	-
95,5	80,0	72,7	-
<b>18724,8</b>	<b>1507,0</b>	<b>17294,9</b>	...
18724,8	1507,0	16795,9	...
12928,8	1375,0	874,4	-
2981,1	...	12179,4	x
2750,2	64,0	1963,3	x
...	-	36,5	-
59,2	-	1742,4	...
18665,6	1502,0	15053,6	-
99,7	99,7	89,6	-
<b>12846,8</b>	<b>1375,0</b>	<b>874,1</b>	-
6163,0	1076,0	-	-
1310,0	440,0	-	-
390,0	...	-	-
1315,0	340,0	-	-
1704,0	...	-	-
920,0	...	-	-
524,0	-	-	-
...	-	-	-
...	-	-	-
...	-	-	-
...	-	-	-
9,5	...	404,3	-



	Хозяйства всех категорий	сельскохозяйственные организации	
		сельскохозяйственные организации	крестьянские (фермерские) хозяйства и индивидуальные предприниматели
Овощные и бахчевые культуры – всего <sup>1)</sup>	68,9	-	...
из них:			
овощи открытого грунта – всего	62,8	-	...
в том числе:			
капуста (всех видов)	14,4	-	...
огурцы	6,6	-	-
помидоры	7,7	-	-
свекла столовая	7,0	-	...
морковь столовая	7,2	-	-
лук репчатый	7,8	-	-
чеснок	2,2	-	-
кабачки, патиссоны	3,0	-	-
продовольственные бахчевые культуры	0,0	-	-
Кормовые культуры - всего	14244,2	7012,0	6827,3
из них:			
травы однолетние	1404,0	1116,0	288,0
травы многолетние	12492,2	5570,0	6538,8
кукуруза на корм	...	...	-
корнеплодные кормовые культуры, включая свеклу сахарную на корм скоту	22,0	-	...
<b>Структура посевных площадей по видам сельскохозяйственных культур (в процентах от общей посевной площади соответствующей категории организаций (хозяйств))</b>			
Зерновые и зернобобовые культуры - всего	58,7	65,9	50,9
из них:			
пшеница	17,4	21,2	12,3
рожь	9,5	13,2	4,3
ячмень	10,4	10,1	11,6
овес	11,3	11,1	12,4
гречиха	5,1	4,3	6,6
зернобобовые культуры	5,0	6,0	3,7
из них:			
горох	2,0	2,9	...
Технические культуры - всего	2,2	3,1	...
из них:			
масличные культуры - всего	2,2	3,1	...
из них:			
рапс	2,2	3,1	...
Картофель	1,1	-	0,1

В том числе			
из них		личные подсобные и другие индивидуальные хозяйства граждан	некоммерческие объединения граждан
крестьянские (фермерские) хозяйства	индивидуальные предприниматели		
...	-	64,9	-
...	-	58,8	-
...	-	11,4	-
-	-	6,6	-
-	-	7,7	-
...	-	6,0	-
-	-	7,2	-
-	-	7,8	-
-	-	2,2	-
-	-	3,0	-
-	-	0,0	-
6530,3	297,0	404,9	-
288,0	-	-	-
6241,8	297,0	383,4	-
-	-	-	-
...	-	21,5	-
48,0	78,3	-	-
10,2	32,0	-	-
3,0	...	-	-
10,2	24,7	-	-
13,3	...	-	-
7,2	...	-	-
4,1	-	-	-
...	-	-	-
...	-	-	-
...	-	-	-
...	-	-	-
0,1	...	46,3	-

	Хозяйства всех категорий	сельскохозяйственные организации	
		сельскохозяйственные организации	крестьянские (фермерские) хозяйства и индивидуальные предприниматели
Овощные и бахчевые культуры – всего <sup>1)</sup>	0,2	-	...
из них:			
овощи открытого грунта – всего	0,2	-	...
в том числе:			
капуста (всех видов)	0,0	-	...
огурцы	0,0	-	-
помидоры	0,0	-	-
свекла столовая	0,0	-	...
морковь столовая	0,0	-	-
лук репчатый	0,0	-	-
чеснок	0,0	-	-
кабачки, патиссоны	0,0	-	-
продовольственные бахчевые культуры	0,0	-	-
Кормовые культуры - всего	37,8	31,0	48,0
из них:			
травы однолетние	3,7	4,9	2,0
травы многолетние	33,2	24,7	46,0
кукуруза на корм	...	...	-
корнеплодные кормовые культуры, включая свеклу сахарную на корм скоту	0,1	-	...
<b>Площади многолетних плодовых насаждений и ягодных культур - всего, га</b>	<b>35,5</b>	-	-
в том числе:			
семечковые культуры - всего	6,1	-	-
из них:			
яблоня	5,1	-	-
груша	0,9	-	-
косточковые культуры - всего	8,9	-	-
из них:			
слива	1,0	-	-
вишня	7,4	-	-
черешня	0,1	-	-
абрикос	0,0	-	-
персик	0,0	-	-
альча	0,0	-	-
орехоплодные культуры	0,0	-	-
из них:			
фундук	0,0	-	-

В том числе			
из них		личные подсобные и другие индивидуальные хозяйства граждан	некоммерческие объединения граждан
крестьянские (фермерские) хозяйства	индивидуальные предприниматели		
...	-	7,4	-
...	-	6,7	-
...	-	1,3	-
-	-	0,8	-
-	-	0,9	-
...	-	0,7	-
-	-	0,8	-
-	-	0,9	-
-	-	0,2	-
-	-	0,3	-
-	-	0,0	-
50,8	21,6	46,3	-
2,2	-	-	-
48,6	21,6	43,9	-
-	-	-	-
...	-	2,5	-
-	-	<b>35,5</b>	-
-	-	6,1	-
-	-	5,1	-
-	-	0,9	-
-	-	8,9	-
-	-	1,0	-
-	-	7,4	-
-	-	0,1	-
-	-	0,0	-
-	-	0,0	-
-	-	0,0	-
-	-	0,0	-
-	-	0,0	-
-	-	0,0	-

	Хозяйства всех категорий	сельскохозяйственные организации	
		сельскохозяйственные организации	крестьянские (фермерские) хозяйства и индивидуальные предприниматели
ягодники - всего <sup>2)</sup>	20,5	-	-
из них:			
земляника, клубника	6,4	-	-
малина, ежевика	9,1	-	-
смородина всех видов	2,3	-	-
крыжовник	0,4	-	-
рябина черноплодная	0,5	-	-
облепиха	0,4	-	-
<b>Структура площадей многолетних плодовых насаждений и ягодных культур по видам плодово-ягодных насаждений</b> (в процентах от общей площади плодово-ягодных насаждений соответствующей категории хозяйств):			
семечковые культуры	17,1	-	-
косточковые культуры	25,1	-	-
орехоплодные культуры	0,0	-	-
ягодники	57,8	-	-
<b>Площади виноградников, га</b>	<b>0,0</b>	-	-
<b>Поголовье сельскохозяйственных животных, голов:</b>			
Крупный рогатый скот - всего	14543	3358	2349
из него коровы	5283	1382	966
Молочный крупный рогатый скот	14543	3358	2349
Свиньи	2306	...	...
Овцы и козы - всего	15573	...	3232
Овцы	14252	...	2984
Козы	1321	...	248
Птица - всего	57941	...	1534
Птица сельскохозяйственная - всего	55929	...	1534
в том числе:			
куры - всего	37930	-	849
из них:			
куры-несушки	23610	-	503
куры яичных пород	27908	-	665
куры мясных и мясо-яичных пород	10022	-	184
утки	3292	-	247
гуси	13933	...	353
индейки	736	-	85
цесарки	38	-	-



В том числе			
из них		личные подсобные и другие индивидуальные хозяйства граждан	некоммерческие объединения граждан
крестьянские (фермерские) хозяйства	индивидуальные предприниматели		
-	-	20,5	-
-	-	6,4	-
-	-	9,1	-
-	-	2,3	-
-	-	0,4	-
-	-	0,5	-
-	-	0,4	-
-	-	17,1	-
-	-	25,1	-
-	-	0,0	-
-	-	57,8	-
-	-	<b>0,0</b>	-
2238	111	8836	-
921	45	2935	-
2238	111	8836	-
...	-	485	-
3196	...	12227	-
2948	...	11210	-
248	-	1017	-
1534	-	50287	-
1534	-	48275	-
849	-	37081	-
503	-	23107	-
665	-	27243	-
184	-	9838	-
247	-	3045	-
353	-	7460	-
85	-	651	-
-	-	38	-

	Хозяйства всех категорий	сельскохозяйственные организации	
		сельскохозяйственные организации	крестьянские (фермерские) хозяйства и индивидуальные предприниматели
Прочие виды птицы - всего	2012	-	-
перепелки	...	-	-
страусы	...	-	-
Лошади	1339	683	364
Кролики домашние	1129	-	...
Пчелы медоносные (семьи), шт.	2992	-	470
<b>Наличие сельскохозяйственной техники, шт.:</b>			
Тракторы	867	103	124
Комбайны:			
зерноуборочные	42	23	19
картофелеуборочные	...	-	...
кормоуборочные	9	8	...
Установки доильные	105	...	41
Плуги	97	45	52
Косилки	88	12	76
Сеялки	110	51	59
<b>В среднем на одну организацию (хозяйство, объединение):</b>			
численность работников, человек <sup>3)</sup>	x	30	2
общая земельная площадь, га	x	2097,5	168,6
площадь сельскохозяйственных угодий, га	x	2013,2	168,6
общая посевная площадь сельскохозяйственных культур под урожай, га <sup>4)</sup>	x	2258,7	194,8
поголовье сельскохозяйственных животных, голов <sup>5)</sup> :			
крупный рогатый скот	x	420	26
из него коровы	x	197	11
свиньи	x	...	...
птица	x	...	59

<sup>1)</sup> Включая овощи закрытого грунта по личным подсобным и другим индивидуальным хозяйствам граждан и некоммерческим объединениям.

<sup>2)</sup> Включая ягодники в междурядьях сада.

<sup>3)</sup> В расчете на одну организацию (хозяйство), без учета подсобных сельскохозяйственных предприятий несельскохозяйственных организаций, осуществлявших сельскохозяйственную деятельность в I полугодии 2016 года.

<sup>4)</sup> В расчете на одну организацию (хозяйство), имевшую общую посевную площадь.

<sup>5)</sup> В расчете на одну организацию (хозяйство), имевшую поголовье скота соответствующего вида.

В том числе			
из них		личные подсобные и другие индивидуальные хозяйства граждан	некоммерческие объединения граждан
крестьянские (фермерские) хозяйства	индивидуальные предприниматели		
-	-	2012	-
-	-	...	-
-	-	...	-
354	...	292	-
...	-	1049	-
400	70	2522	-
116	8	640	x
18	...	x	x
...	-	x	x
...	-	x	x
39	...	50	x
48	4	x	x
72	4	x	x
54	5	x	x
2	2	x	x
170,2	150,7	1,7	...
170,2	150,7	1,7	...
188,9	275,0	0,1	-
26	28	4	-
11	11	2	-
...	-	3	-
59	-	17	-

**ОСНОВНЫЕ ИТОГИ ВСЕРОССИЙСКОЙ СЕЛЬСКОХОЗЯЙСТВЕННОЙ  
по Мишкинскому**

(на 1 июля)

	Хозяйства всех категорий	сельскохозяй- ственные организации
<b>Число организаций (хозяйств) - всего</b>	<b>x</b>	<b>4</b>
из них осуществлявшие сельскохозяйственную деятельность в I полугодии 2016 года	x	4
в процентах от общего числа соответствующей категории организаций (хозяйств)	x	100,0
<b>Общая земельная площадь, га</b>	<b>49088,3</b>	<b>16333,9</b>
из нее сельскохозяйственные угодья	47713,1	15625,9
в том числе:		
пашня	24155,3	12093,0
сенокосы	12895,7	999,0
пастбища	9130,0	2533,9
многолетние насаждения	44,8	-
залежь	1487,3	-
Из общей площади сельскохозяйственных угодий фактически использовались, га	46045,7	15445,9
в процентах от общей площади сельскохозяйственных угодий соответствующей категории хозяйств	96,5	98,8
<b>Посевная площадь сельскохозяйственных культур под урожай - всего, га</b>	<b>21792,4</b>	<b>10135,0</b>
в том числе:		
Зерновые и зернобобовые культуры - всего	13089,0	7198,0
из них:		
пшеница	5428,0	2479,0
рожь	1785,0	...
ячмень	3203,0	2019,0
овес	1453,0	...
гречиха	755,0	...
зернобобовые культуры	425,0	...
из них:		
горох	...	...
Технические культуры - всего	...	...
из них:		
масличные культуры - всего	...	...
из них:		
рапс	...	...
Картофель	863,6	...

**ПЕРЕПИСИ В РАЗРЕЗЕ КАТЕГОРИЙ ХОЗЯЙСТВ  
муниципальному району**

2016 года)

в том числе

крестьянские (фермерские) хозяйства и индивидуальные предприниматели	из них	личные подсобные и другие индивидуальные хозяйства граждан
	крестьянские (фермерские) хозяйства	
48	48	10068
47	47	8154
97,9	97,9	81,0
<b>14019,1</b>	<b>14019,1</b>	<b>18735,3</b>
13895,7	13895,7	18191,5
10695,3	10695,3	1367,0
651,9	651,9	11244,8
2466,5	2466,5	4129,6
-	-	44,8
...	...	1405,3
13813,7	13813,7	16786,1
99,4	99,4	92,3
<b>10291,6</b>	<b>10291,6</b>	<b>1365,8</b>
5891,0	5891,0	-
2949,0	2949,0	-
915,0	915,0	-
1184,0	1184,0	-
628,0	628,0	-
...	...	-
...	...	-
-	-	-
-	-	-
-	-	-
-	-	-
9,2	9,2	851,4

	Хозяйства всех категорий	сельскохозяйственные организации
Овощные и бахчевые культуры – всего <sup>1)</sup>	55,5	...
из них:		
овощи открытого грунта – всего	52,7	...
в том числе:		
капуста (всех видов)	11,9	...
огурцы	3,7	...
помидоры	9,5	-
свекла столовая	3,5	...
морковь столовая	5,9	...
лук репчатый	8,7	...
чеснок	2,0	-
кабачки, патиссоны	2,8	-
продовольственные бахчевые культуры	0,0	-
Кормовые культуры - всего	7334,3	2481,0
из них:		
травы однолетние	1870,1	874,0
травы многолетние	5087,0	...
кормовые культуры на силос (без кукурузы)	...	...
кукуруза на корм	...	...
корнеплодные кормовые культуры, включая свеклу сахарную на корм скоту	26,2	-
<b>Структура посевных площадей по видам сельскохозяйственных культур (в процентах от общей посевной площади соответствующей категории организаций (хозяйств))</b>		
Зерновые и зернобобовые культуры - всего	60,1	71,0
из них:		
пшеница	24,9	24,5
рожь	8,2	...
ячмень	14,7	19,9
овес	6,7	...
гречиха	3,5	...
зернобобовые культуры	2,0	...
из них:		
горох	...	...
Технические культуры - всего	...	...
из них:		
масличные культуры - всего	...	...
из них:		
рапс	...	...

в том числе

крестьянские (фермерские) хозяйства и индивидуальные предприниматели	из них	личные подсобные и другие индивидуальные хозяйства граждан
	крестьянские (фермерские) хозяйства	
-	-	52,5
-	-	49,7
-	-	10,9
-	-	3,6
-	-	9,5
-	-	3,2
-	-	5,4
-	-	7,6
-	-	2,0
-	-	2,8
-	-	0,0
4391,4	4391,4	461,9
989,0	989,0	7,1
3402,4	3402,4	427,6
-	-	-
-	-	-
-	-	26,2
57,2	57,2	-
28,7	28,7	-
8,9	8,9	-
11,5	11,5	-
6,1	6,1	-
...	...	-
...	...	-
-	-	-
-	-	-
-	-	-
-	-	-

	Хозяйства всех категорий	сельскохозяйственные организации
Картофель	4,0	...
Овощные и бахчевые культуры – всего <sup>1)</sup>	0,3	...
из них:		
овощи открытого грунта – всего	0,2	...
в том числе:		
капуста (всех видов)	0,1	...
огурцы	0,0	...
помидоры	0,0	-
свекла столовая	0,0	...
морковь столовая	0,0	...
лук репчатый	0,0	...
чеснок	0,0	-
кабачки, патиссоны	0,0	-
продовольственные бахчевые культуры	0,0	-
Кормовые культуры - всего	33,7	24,5
из них:		
травы однолетние	8,6	8,6
травы многолетние	23,3	...
кормовые культуры на силос (без кукурузы)	...	...
кукуруза на корм	...	...
корнеплодные кормовые культуры, включая свеклу сахарную на корм скоту	0,1	-
<b>Площади многолетних плодовых насаждений и ягодных культур - всего, га</b>	<b>43,6</b>	-
в том числе:		
семечковые культуры - всего	13,1	-
из них:		
яблоня	11,7	-
груша	1,1	-
косточковые культуры - всего	13,4	-
из них:		
слива	1,9	-
вишня	9,2	-
черешня	0,2	-
абрикос	0,0	-
алыча	0,0	-
орехоплодные культуры	0,0	-
из них:		
фундук	...	-



в том числе

крестьянские (фермерские) хозяйства и индивидуальные предприниматели	из них		личные подсобные и другие индивидуальные хозяйства граждан
	крестьянские (фермерские) хозяйства		
0,1	0,1		62,3
-	-		3,8
-	-		3,6
-	-		0,8
-	-		0,3
-	-		0,7
-	-		0,2
-	-		0,4
-	-		0,6
-	-		0,1
-	-		0,2
-	-		0,0
42,7	42,7		33,8
9,6	9,6		0,5
33,1	33,1		31,3
-	-		-
-	-		-
-	-		1,9
-	-		<b>43,6</b>
-	-		13,1
-	-		11,7
-	-		1,1
-	-		13,4
-	-		1,9
-	-		9,2
-	-		0,2
-	-		0,0
-	-		0,0
-	-		0,0
-	-		...

	Хозяйства всех категорий	сельскохозяйственные организации
ягодники - всего <sup>2)</sup>	17,1	-
из них:		
земляника, клубника	3,6	-
малина, ежевика	7,2	-
смородина всех видов	4,1	-
крыжовник	0,7	-
рябина черноплодная	0,8	-
облепиха	0,1	-
<b>Структура площадей многолетних плодовых насаждений и ягодных культур по видам плодово-ягодных насаждений</b> (в процентах от общей площади плодово-ягодных насаждений соответствующей категории хозяйств):		
семечковые культуры	30,0	-
косточковые культуры	30,8	-
орехоплодные культуры	0,0	-
ягодники	39,2	-
<b>Площади виноградников, га</b>	<b>0,1</b>	-
<b>Поголовье сельскохозяйственных животных, голов:</b>		
Крупный рогатый скот - всего	11311	1326
из него коровы	4586	580
Молочный крупный рогатый скот	10698	1211
Мясной крупный рогатый скот	613	...
Свиньи	2160	-
Овцы и козы - всего	22415	-
Овцы	21545	-
Козы	870	-
Птица - всего	86379	-
Птица сельскохозяйственная - всего	86379	-
в том числе:		
куры - всего	61713	-
из них:		
куры-несушки	35148	-
куры яичных пород	54605	-
куры мясных и мясо-яичных пород	7108	-
утки	11957	-
гуси	11429	-
индейки	1203	-
цесарки	77	-

в том числе

крестьянские (фермерские) хозяйства и индивидуальные предприниматели	из них	
	крестьянские (фермерские) хозяйства	личные подсобные и другие индивидуальные хозяйства граждан
-	-	17,1
-	-	3,6
-	-	7,2
-	-	4,1
-	-	0,7
-	-	0,8
-	-	0,1
-	-	30,0
-	-	30,8
-	-	0,0
-	-	39,2
-	-	0,1
2888	2888	7097
1101	1101	2905
2422	2422	7065
466	466	32
63	63	2097
918	918	21497
905	905	20640
...	...	857
1351	1351	85028
1351	1351	85028
220	220	61493
148	148	35000
202	202	54403
...	...	7090
...	...	11917
1061	1061	10368
-	-	1203
...	...	47

	Хозяйства всех категорий	сельскохозяйствен- ные организации
Лошади	417	100
Кролики домашние	5206	-
Пчелы медоносные (семьи), шт.	6876	-
<b>Наличие сельскохозяйственной техники, шт.:</b>		
Тракторы	779	37
Комбайны:		
зерноуборочные	33	12
кормоуборочные	5	...
Установки доильные	17	...
Плуги	70	18
Косилки	56	10
Сеялки	60	12
<b>В среднем на одну организацию (хозяйство, объединение):</b>		
численность работников, человек <sup>3)</sup>	x	45
общая земельная площадь, га	x	4083,5
площадь сельскохозяйственных угодий, га	x	3906,5
общая посевная площадь сельскохозяйственных культур под урожай, га <sup>4)</sup>	x	2533,8
поголовье сельскохозяйственных животных, голов <sup>5)</sup> :		
крупный рогатый скот	x	442
из него коровы	x	193
свиньи	x	-
птица	x	-

<sup>1)</sup> Включая овощи закрытого грунта по личным подсобным и другим индивидуальным хозяйствам граждан и некоммерческим объединениям.

<sup>2)</sup> Включая ягодники в междурядьях сада.

<sup>3)</sup> В расчете на одну организацию (хозяйство), без учета подсобных сельскохозяйственных предприятий несельскохозяйственных организаций, осуществлявших сельскохозяйственную деятельность в I полугодии 2016 года.

<sup>4)</sup> В расчете на одну организацию (хозяйство), имевшую общую посевную площадь.

<sup>5)</sup> В расчете на одну организацию (хозяйство), имевшую поголовье скота соответствующего вида.

в том числе

крестьянские (фермерские) хозяйства и индивидуальные предприниматели	из них	личные подсобные и другие индивидуальные хозяйства граждан
	крестьянские (фермерские) хозяйства	
123	123	194
...	...	5176
890	890	5986
85	85	657
21	21	x
4	4	x
4	4	7
52	52	x
46	46	x
48	48	x
4	4	x
292,1	292,1	1,9
289,5	289,5	1,8
239,3	239,3	0,2
107	107	3
42	42	1
16	16	2
150	150	20

**ОСНОВНЫЕ ИТОГИ ВСЕРОССИЙСКОЙ СЕЛЬСКОХОЗЯЙСТВЕННОЙ  
по Миякинскому**

(на 1 июля)

	Хозяйства всех категорий	сельскохозяй- ственные организации
<b>Число организаций (хозяйств) - всего</b>	<b>x</b>	<b>18</b>
из них осуществлявшие сельскохозяйственную деятельность в I полугодии 2016 года	x	16
в процентах от общего числа соответствующей категории организаций (хозяйств)	x	88,9
<b>Общая земельная площадь, га</b>	<b>158942,2</b>	<b>90379,5</b>
из нее сельскохозяйственные угодья	152195,4	84727,0
в том числе:		
пашня	88466,4	55653,0
сенокосы	16019,4	6823,0
пастбища	47285,2	22179,0
многолетние насаждения	150,1	72,0
залежь	274,4	-
Из общей площади сельскохозяйственных угодий фактически использовались, га	149252,0	84727,0
в процентах от общей площади сельскохозяйственных угодий соответствующей категории хозяйств	98,1	100,0
<b>Посевная площадь сельскохозяйственных культур под урожай - всего, га</b>	<b>83615,7</b>	<b>52281,0</b>
в том числе:		
Зерновые и зернобобовые культуры - всего	52037,3	30551,0
из них:		
пшеница	15574,0	8931,0
рожь	12887,0	8767,0
ячмень	11573,0	7061,0
овес	7556,3	3757,0
кукуруза на зерно	800,0	600,0
гречиха	1973,0	681,0
зернобобовые культуры	1669,0	754,0
из них:		
горох	...	...
Технические культуры - всего	7569,0	5337,0
из них:		
сахарная свекла	1112,0	...
масличные культуры - всего	6457,0	4235,0
из них:		
подсолнечник на зерно	6427,0	4205,0
рыжик	...	...

**ПЕРЕПИСИ В РАЗРЕЗЕ КАТЕГОРИЙ ХОЗЯЙСТВ  
муниципальному району**

2016 года)

крестьянские (фермерские) хозяйства и индивидуальные предприниматели	в том числе		личные подсобные и другие индивидуальные хозяйства граждан
	крестьянские (фермерские) хозяйства	из них индивидуальные предприниматели	
<b>62</b>	<b>60</b>	<b>2</b>	<b>11894</b>
61	59	2	11238
98,4	98,3	100,0	94,5
<b>49042,6</b>	<b>49039,8</b>	...	<b>19520,1</b>
49003,6	49000,8	...	18464,8
31068,8	31068,8	-	1744,6
4296,8	4294,0	...	4899,6
13635,0	13635,0	-	11471,2
-	-	-	78,1
...	...	-	271,4
46331,6	46328,8	...	18193,4
94,5	94,5	...	98,5
<b>29595,8</b>	<b>29595,8</b>	-	<b>1738,9</b>
21486,3	21486,3	-	-
6643,0	6643,0	-	-
4120,0	4120,0	-	-
4512,0	4512,0	-	-
3799,3	3799,3	-	-
...	...	-	-
1292,0	1292,0	-	-
...	...	-	-
...	...	-	-
2232,0	2232,0	-	-
...	...	-	-
2222,0	2222,0	-	-
2222,0	2222,0	-	-
-	-	-	-



	Хозяйства всех категорий	сельскохозяйственные организации
Картофель	796,1	-
Овощные и бахчевые культуры – всего <sup>1)</sup>	100,6	-
из них:		
овощи открытого грунта – всего	97,8	-
в том числе:		
капуста (всех видов)	7,3	-
огурцы	4,0	-
помидоры	12,2	-
свекла столовая	14,1	-
морковь столовая	36,9	-
лук репчатый	7,2	-
чеснок	3,2	-
кабачки, патиссоны	2,1	-
продовольственные бахчевые культуры	0,3	-
Кормовые культуры - всего	23112,7	16393,0
из них:		
травы однолетние	7953,7	5857,0
травы многолетние	8323,9	5716,0
кормовые культуры на силос (без кукурузы)	2074,0	1231,0
кукуруза на корм	4614,0	3589,0
корнеплодные кормовые культуры, включая свеклу сахарную на корм скоту	113,1	-
<b>Структура посевных площадей по видам сельскохозяйственных культур (в процентах от общей посевной площади соответствующей категории организаций (хозяйств))</b>		
Зерновые и зернобобовые культуры - всего	62,2	58,4
из них:		
пшеница	18,6	17,1
рожь	15,4	16,8
ячмень	13,8	13,5
овес	9,0	7,2
кукуруза на зерно	1,0	1,1
гречиха	2,4	1,3
зернобобовые культуры	2,0	1,4
из них:		
горох	...	...
Технические культуры - всего	9,1	10,2
из них:		
сахарная свекла	1,3	...
масличные культуры - всего	7,7	8,1
из них:		
подсолнечник на зерно	7,7	8,0
рыжик	...	...



в том числе			
крестьянские (фермерские) хозяйства и индивидуальные предприниматели	из них		личные подсобные и другие индивидуальные хозяйства граждан
	крестьянские (фермерские) хозяйства	индивидуальные предприниматели	
130,0	130,0	-	666,1
42,5	42,5	-	58,1
42,5	42,5	-	55,3
-	-	-	7,3
-	-	-	4,0
-	-	-	12,2
...	...	-	3,6
...	...	-	5,9
-	-	-	7,2
-	-	-	3,2
-	-	-	2,1
-	-	-	0,3
5705,0	5705,0	-	1014,7
2072,0	2072,0	-	24,7
1765,0	1765,0	-	842,9
843,0	843,0	-	-
1025,0	1025,0	-	-
-	-	-	113,1
72,6	72,6	-	-
22,4	22,4	-	-
13,9	13,9	-	-
15,2	15,2	-	-
12,8	12,8	-	-
...	...	-	-
4,4	4,4	-	-
...	...	-	-
...	...	-	-
7,5	7,5	-	-
...	...	-	-
7,5	7,5	-	-
...	...	-	-
7,5	7,5	-	-
-	-	-	-

	Хозяйства всех категорий	сельскохозяйственные организации
Картофель	1,0	-
Овощные и бахчевые культуры – всего <sup>1)</sup>	0,1	-
из них:		
овощи открытого грунта – всего	0,1	-
в том числе:		
капуста (всех видов)	0,0	-
огурцы	0,0	-
помидоры	0,0	-
свекла столовая	0,0	-
морковь столовая	0,0	-
лук репчатый	0,0	-
чеснок	0,0	-
кабачки, патиссоны	0,0	-
продовольственные бахчевые культуры	0,0	-
Кормовые культуры - всего	27,6	31,4
из них:		
травы однолетние	9,5	11,2
травы многолетние	10,0	10,9
кормовые культуры на силос (без кукурузы)	2,5	2,4
кукуруза на корм	5,5	6,9
корнеплодные кормовые культуры, включая свеклу сахарную на корм скоту	0,1	-
<b>Площади многолетних плодовых насаждений и ягодных культур - всего, га</b>	<b>138,4</b>	<b>63,0</b>
в том числе:		
семечковые культуры - всего	78,9	61,0
из них:		
яблоня	74,9	59,0
груша	4,0	...
косточковые культуры - всего	38,6	-
из них:		
слива	9,2	-
вишня	26,2	-
черешня	0,2	-
абрикос	0,0	-
алыча	0,0	-
орехоплодные культуры	0,0	-
из них:		
грецкий орех	...	-
фундук	0,0	-

в том числе

крестьянские (фермерские) хозяйства и индивидуальные предприниматели	из них		личные подсобные и другие индивидуальные хозяйства граждан
	крестьянские (фермерские) хозяйства	индивидуальные предприниматели	
0,4	0,4	-	38,3
0,1	0,1	-	3,3
0,1	0,1	-	3,2
-	-	-	0,4
-	-	-	0,2
-	-	-	0,7
...	...	-	0,2
...	...	-	0,3
-	-	-	0,4
-	-	-	0,2
-	-	-	0,1
-	-	-	0,0
19,3	19,3	-	58,4
7,0	7,0	-	1,4
6,0	6,0	-	48,5
2,8	2,8	-	-
3,5	3,5	-	-
-	-	-	6,5
-	-	-	<b>75,4</b>
-	-	-	17,9
-	-	-	15,9
-	-	-	2,0
-	-	-	38,6
-	-	-	9,2
-	-	-	26,2
-	-	-	0,2
-	-	-	0,0
-	-	-	0,0
-	-	-	0,0
-	-	-	...
-	-	-	0,0

	Хозяйства всех категорий	сельскохозяйственные организации
ягодники - всего <sup>2)</sup>	20,9	...
из них:		
земляника, клубника	4,7	-
малина, ежевика	7,5	-
смородина всех видов	4,5	...
крыжовник	0,7	-
рябина черноплодная	1,5	...
облепиха	0,3	-
<b>Структура площадей многолетних плодовых насаждений и ягодных культур по видам плодово-ягодных насаждений</b> (в процентах от общей площади плодово-ягодных насаждений соответствующей категории хозяйств):		
семечковые культуры	57,0	96,8
косточковые культуры	27,9	-
орехоплодные культуры	0,0	-
ягодники	15,1	...
<b>Площади виноградников, га</b>	<b>0,7</b>	-
<b>Поголовье сельскохозяйственных животных, голов:</b>		
Крупный рогатый скот - всего	31529	12450
из него коровы	11957	5021
Молочный крупный рогатый скот	28063	10793
Мясной крупный рогатый скот	3466	1657
Свиньи	2082	-
Овцы и козы - всего	16556	...
Овцы	14947	...
Козы	1609	-
Птица - всего	172362	-
Птица сельскохозяйственная - всего	172362	-
в том числе:		
куры - всего	107509	-
из них:		
куры-несушки	44565	-
куры яичных пород	53509	-
куры мясных и мясо-яичных пород	54000	-
утки	28301	-
гуси	34138	-
индейки	2348	-
цесарки	66	-

в том числе			
крестьянские (фермерские) хозяйства и индивидуальные предприниматели	из них		личные подсобные и другие индивидуальные хозяйства граждан
	крестьянские (фермерские) хозяйства	индивидуальные предприниматели	
-	-	-	18,9
-	-	-	4,7
-	-	-	7,5
-	-	-	3,5
-	-	-	0,7
-	-	-	0,5
-	-	-	0,3
-	-	-	23,8
-	-	-	51,1
-	-	-	0,0
-	-	-	25,1
-	-	-	<b>0,7</b>
4697	4697	-	14382
1830	1830	-	5106
2888	2888	-	14382
1809	1809	-	-
574	89	...	1508
1094	1094	-	14857
1094	1094	-	13248
-	-	-	1609
...	...	-	172347
...	...	-	172347
...	...	-	107494
...	...	-	44551
...	...	-	53494
-	-	-	54000
-	-	-	28301
-	-	-	34138
-	-	-	2348
-	-	-	66

	Хозяйства всех категорий	сельскохозяйственные организации
Лошади	1863	755
Кролики домашние	2604	-
Пчелы медоносные (семьи), шт.	8965	198
<b>Наличие сельскохозяйственной техники, шт.:</b>		
Тракторы	1243	253
Комбайны:		
зерноуборочные	84	40
картофелеуборочные	...	-
кормоуборочные	30	22
Машины свеклоуборочные (без ботвоуборочных)	...	...
Установки доильные	146	56
Плуги	255	78
Косилки	86	36
Сеялки	307	177
<b>В среднем на одну организацию (хозяйство, объединение):</b>		
численность работников, человек <sup>3)</sup>	x	59
общая земельная площадь, га	x	5021,1
площадь сельскохозяйственных угодий, га	x	4707,1
общая посевная площадь сельскохозяйственных культур под урожай, га <sup>4)</sup>	x	3485,4
поголовье сельскохозяйственных животных, голов <sup>5)</sup> :		
крупный рогатый скот	x	830
из него коровы	x	335
свиньи	x	-
птица	x	-

<sup>1)</sup> Включая овощи закрытого грунта по личным подсобным и другим индивидуальным хозяйствам граждан и некоммерческим объединениям.

<sup>2)</sup> Включая ягодники в междурядьях сада.

<sup>3)</sup> В расчете на одну организацию (хозяйство), без учета подсобных сельскохозяйственных предприятий несельскохозяйственных организаций, осуществлявших сельскохозяйственную деятельность в I полугодии 2016 года.

<sup>4)</sup> В расчете на одну организацию (хозяйство), имевшую общую посевную площадь.

<sup>5)</sup> В расчете на одну организацию (хозяйство), имевшую поголовье скота соответствующего вида.

в том числе			
крестьянские (фермерские) хозяйства и индивидуальные предприниматели	из них		личные подсобные и другие индивидуальные хозяйства граждан
	крестьянские (фермерские) хозяйства	индивидуальные предприниматели	
695	695	-	413
-	-	-	2604
469	469	-	8298
192	192	-	798
44	44	-	x
...	...	-	x
8	8	-	x
-	-	-	x
13	13	-	77
177	177	-	x
50	50	-	x
130	130	-	x
4	4	...	x
791,0	817,3	...	1,6
790,4	816,7	...	1,6
580,3	580,3	-	0,2
162	162	-	4
65	65	-	2
96	22	...	3
...	...	-	29

**ОСНОВНЫЕ ИТОГИ ВСЕРОССИЙСКОЙ СЕЛЬСКОХОЗЯЙСТВЕННОЙ  
по Нуримановскому**

(на 1 июля)

	Хозяйства всех категорий	сельскохозяйственные организации	
		сельскохозяйственные организации	крестьянские (фермерские) хозяйства и индивидуальные предприниматели
<b>Число организаций (хозяйств) - всего</b>	<b>x</b>	<b>10</b>	<b>42</b>
из них осуществлявшие сельскохозяйственную деятельность в I полугодии 2016 года	x	9	41
в процентах от общего числа соответствующей категории организаций (хозяйств)	x	90,0	97,6
<b>Общая земельная площадь, га</b>	<b>42347,6</b>	<b>26051,9</b>	<b>5754,3</b>
из нее сельскохозяйственные угодья	39310,9	23604,3	5738,7
в том числе:			
пашня	21205,4	16307,3	3397,0
сенокосы	7901,6	4041,0	1347,8
пастбища	10052,7	3256,0	991,7
многолетние насаждения	103,1	-	...
залежь	48,1	-	-
Из общей площади сельскохозяйственных угодий фактически использовались, га	30331,6	14726,3	5685,5
в процентах от общей площади сельскохозяйственных угодий соответствующей категории хозяйств	77,2	62,4	99,1
<b>Посевная площадь сельскохозяйственных культур под урожай - всего, га</b>	<b>20864,4</b>	<b>16000,3</b>	<b>3375,9</b>
в том числе:			
Зерновые и зернобобовые культуры - всего	10150,0	8888,0	1262,0
из них:			
пшеница	2296,0	2211,0	...
рожь	1325,0	1275,0	...
ячмень	1162,0	960,0	202,0
овес	2393,0	1745,0	648,0
кукуруза на зерно	...	...	-
просо	...	...	-
гречиха	840,0	643,0	197,0
зернобобовые культуры	1180,0	1100,0	...
из них:			
горох	580,0	500,0	...
Технические культуры - всего	...	...	-
из них:			
масличные культуры - всего	...	...	-
из них:			
подсолнечник на зерно	...	...	-
рапс	...	...	-



**ПЕРЕПИСИ В РАЗРЕЗЕ КАТЕГОРИЙ ХОЗЯЙСТВ  
муниципальному району**

2016 года)

в том числе

из них		личные подсобные и другие индивидуальные хозяйства граждан	некоммерческие объединения граждан
крестьянские (фермерские) хозяйства	индивидуальные предприниматели		
31	11	9677	1
30	11	9549	-
96,8	100,0	98,7	-
<b>5311,0</b>	<b>443,3</b>	<b>10541,2</b>	...
5296,4	442,3	9967,7	...
3046,7	350,3	1501,1	-
1255,8	...	2512,8	x
991,7	-	5805,0	x
...	-	100,9	-
-	-	47,9	...
5243,2	442,3	9919,8	-
99,0	100,0	99,5	-
<b>3025,9</b>	<b>350,0</b>	<b>1488,2</b>	-
1162,0	...	-	-
...	...	-	-
...	-	-	-
202,0	-	-	-
648,0	-	-	-
-	-	-	-
-	-	-	-
147,0	...	-	-
...	-	-	-
...	-	-	-
-	-	-	-
-	-	-	-
-	-	-	-
-	-	-	-



	Хозяйства всех категорий	сельскохозяйственные организации	
		сельскохозяйственные организации	крестьянские (фермерские) хозяйства и индивидуальные предприниматели
Картофель	807,3	...	9,2
Овощные и бахчевые культуры – всего <sup>1)</sup>	236,0	...	...
из них:			
овощи открытого грунта – всего	229,9	...	...
в том числе:			
капуста (всех видов)	15,2	...	-
огурцы	5,2	-	-
помидоры	10,7	-	-
свекла столовая	30,8	...	-
морковь столовая	34,0	...	...
лук репчатый	19,0	...	-
чеснок	3,2	-	-
кабачки, патиссоны	3,7	-	-
продовольственные бахчевые культуры	0,2	-	-
Кормовые культуры - всего	8902,1	6128,3	2103,7
из них:			
травы однолетние	1338,5	1065,0	166,0
травы многолетние	7242,4	4763,3	1937,7
кормовые культуры на силос (без кукурузы)	...	...	-
кукуруза на корм	...	...	-
корнеплодные кормовые культуры, включая свеклу сахарную на корм скоту	15,9	-	-
<b>Структура посевных площадей по видам сельскохозяйственных культур</b> (в процентах от общей посевной площади соответствующей категории организаций (хозяйств))			
Зерновые и зернобобовые культуры - всего	48,6	55,5	37,4
из них:			
пшеница	11,0	13,8	...
рожь	6,4	8,0	...
ячмень	5,6	6,0	6,0
овес	11,5	10,9	19,2
кукуруза на зерно	...	...	-
просо	...	...	-
гречиха	4,0	4,0	5,8
зернобобовые культуры	5,7	6,9	...
из них:			
горох	2,8	3,1	...
Технические культуры - всего	...	...	-
из них:			
масличные культуры - всего	...	...	-
из них:			
подсолнечник на зерно	...	...	-
рапс	...	...	-

В том числе			
из них		личные подсобные и другие индивидуальные хозяйства граждан	некоммерческие объединения граждан
крестьянские (фермерские) хозяйства	индивидуальные предприниматели		
9,2	-	727,1	-
...	-	91,0	-
...	-	84,9	-
-	-	12,2	-
-	-	5,2	-
-	-	10,7	-
-	-	7,8	-
...	-	11,0	-
-	-	18,0	-
-	-	3,2	-
-	-	3,7	-
-	-	0,2	-
1853,7	250,0	670,2	-
166,0	-	107,5	-
1687,7	250,0	541,5	-
-	-	-	-
-	-	-	-
-	-	15,9	-
38,4	...	-	-
...	...	-	-
...	-	-	-
6,7	-	-	-
21,4	-	-	-
-	-	-	-
-	-	-	-
4,9	...	-	-
...	-	-	-
...	-	-	-
-	-	-	-
-	-	-	-
-	-	-	-

	Хозяйства всех категорий		
		сельскохозяй- ственные организации	крестьянские (фермерские) хозяйства и индивидуальные предприниматели
Картофель	3,9	...	0,3
Овощные и бахчевые культуры – всего <sup>1)</sup>	1,1	...	...
из них:			
овощи открытого грунта – всего	1,1	...	...
в том числе:			
капуста (всех видов)	0,1	...	-
огурцы	0,0	-	-
помидоры	0,1	-	-
свекла столовая	0,1	...	-
морковь столовая	0,2	...	...
лук репчатый	0,1	...	-
чеснок	0,0	-	-
кабачки, патиссоны	0,0	-	-
продовольственные бахчевые культуры	0,0	-	-
Кормовые культуры - всего	42,7	38,3	62,3
из них:			
травы однолетние	6,4	6,7	4,9
травы многолетние	34,7	29,8	57,4
кормовые культуры на силос (без кукурузы)	...	...	-
кукуруза на корм	...	...	-
корнеплодные кормовые культуры, включая свеклу сахарную на корм скоту	0,1	-	-
<b>Площади многолетних плодовых насаждений и ягодных культур - всего, га</b>	<b>101,2</b>	-	...
в том числе:			
семечковые культуры - всего	27,1	-	-
из них:			
яблоня	22,5	-	-
груша	4,0	-	-
косточковые культуры - всего	37,0	-	-
из них:			
слива	5,5	-	-
вишня	26,7	-	-
черешня	0,9	-	-
абрикос	0,0	-	-
персик	...	-	-
алыча	0,1	-	-
орехоплодные культуры	0,0	-	-
из них:			
грецкий орех	...	-	-
фундук	0,0	-	-

В том числе			
из них		личные подсобные и другие индивидуальные хозяйства граждан	некоммерческие объединения граждан
крестьянские (фермерские) хозяйства	индивидуальные предприниматели		
0,3	-	48,9	-
...	-	6,1	-
...	-	5,7	-
-	-	0,8	-
-	-	0,3	-
-	-	0,7	-
-	-	0,5	-
...	-	0,7	-
-	-	1,2	-
-	-	0,2	-
-	-	0,2	-
-	-	0,0	-
61,3	71,4	45,0	-
5,5	-	7,2	-
55,8	71,4	36,4	-
-	-	-	-
-	-	-	-
-	-	1,1	-
...	-	<b>99,0</b>	-
-	-	27,1	-
-	-	22,5	-
-	-	4,0	-
-	-	37,0	-
-	-	5,5	-
-	-	26,7	-
-	-	0,9	-
-	-	0,0	-
-	-	...	-
-	-	0,1	-
-	-	0,0	-
-	-	...	-
-	-	0,0	-

	Хозяйства всех категорий	сельскохозяйственные организации	
		крестьянские (фермерские) хозяйства и индивидуальные предприниматели	
ягодники - всего <sup>2)</sup>	37,0	-	...
из них:			
земляника, клубника	10,2	-	...
малина, ежевика	13,0	-	-
смородина всех видов	8,7	-	-
крыжовник	2,0	-	-
рябина черноплодная	1,7	-	-
облепиха	0,5	-	-
<b>Структура площадей многолетних плодовых насаждений и ягодных культур по видам плодово-ягодных насаждений</b> (в процентах от общей площади плодово-ягодных насаждений соответствующей категории хозяйств):			
семечковые культуры	26,8	-	-
косточковые культуры	36,6	-	-
орехоплодные культуры	0,0	-	-
ягодники	36,6	-	...
<b>Площади виноградников, га</b>	<b>0,6</b>	-	-
<b>Поголовье сельскохозяйственных животных, голов:</b>			
Крупный рогатый скот - всего	11122	3698	870
из него коровы	4367	1598	406
Молочный крупный рогатый скот	10504	3373	637
Мясной крупный рогатый скот	618	...	...
Свиньи	456	-	-
Овцы и козы - всего	14052	-	3609
Овцы	13165	-	3595
Козы	887	-	...
Птица - всего	46450	-	1324
Птица сельскохозяйственная - всего	46450	-	1324
в том числе:			
куры - всего	34745	-	938
из них:			
куры-несушки	19228	-	404
куры яичных пород	27543	-	638
куры мясных и мясо-яичных пород	7202	-	...
утки	4578	-	-
гуси	6632	-	386
индейки	411	-	-
цесарки	84	-	-
Лошади	2618	1460	751
Кролики домашние	2149	-	...
Пчелы медоносные (семьи), шт.	13442	...	1171

В том числе			
из них		личные подсобные и другие индивидуальные хозяйства граждан	некоммерческие объединения граждан
крестьянские (фермерские) хозяйства	индивидуальные предприниматели		
...	-	34,8	-
...	-	8,0	-
-	-	13,0	-
-	-	8,7	-
-	-	2,0	-
-	-	1,7	-
-	-	0,5	-
-	-	27,4	-
-	-	37,4	-
-	-	0,0	-
...	-	35,2	-
-	-	<b>0,6</b>	-
769	101	6554	-
356	50	2363	-
536	101	6494	-
...	-	60	-
-	-	456	-
3454	...	10443	-
3440	...	9570	-
...	-	873	-
1180	144	45126	-
1180	144	45126	-
820	118	33807	-
326	78	18824	-
520	118	26905	-
...	-	6902	-
-	-	4578	-
360	...	6246	-
-	-	411	-
-	-	84	-
685	66	407	-
-	...	2084	-
944	227	10070	-

	Хозяйства всех категорий	сельскохозяйственные организации	
		сельскохозяйственные организации	крестьянские (фермерские) хозяйства и индивидуальные предприниматели
<b>Наличие сельскохозяйственной техники, шт.:</b>			
Тракторы	531	68	54
Комбайны:			
зерноуборочные	21	18	3
картофелеуборочные	5	...	...
кормоуборочные	6	6	-
Установки доильные	11	8	-
Плуги	29	16	13
Косилки	36	16	20
Сеялки	32	22	10
<b>В среднем на одну организацию (хозяйство, объединение):</b>			
численность работников, человек <sup>3)</sup>	x	22	3
общая земельная площадь, га	x	2605,2	137,0
площадь сельскохозяйственных угодий, га	x	2360,4	136,6
общая посевная площадь сельскохозяйственных культур под урожай, га <sup>4)</sup>	x	1777,8	160,8
поголовье сельскохозяйственных животных, голов <sup>5)</sup> :			
крупный рогатый скот	x	740	54
из него коровы	x	320	25
свиньи	x	-	-
птица	x	-	83

<sup>1)</sup> Включая овощи закрытого грунта по личным подсобным и другим индивидуальным хозяйствам граждан и некоммерческим объединениям.

<sup>2)</sup> Включая ягодники в междурядьях сада.

<sup>3)</sup> В расчете на одну организацию (хозяйство), без учета подсобных сельскохозяйственных предприятий несельскохозяйственных организаций, осуществлявших сельскохозяйственную деятельность в I полугодии 2016 года.

<sup>4)</sup> В расчете на одну организацию (хозяйство), имевшую общую посевную площадь.

<sup>5)</sup> В расчете на одну организацию (хозяйство), имевшую поголовье скота соответствующего вида.



В том числе			
из них		личные подсобные и другие индивидуальные хозяйства граждан	некоммерческие объединения граждан
крестьянские (фермерские) хозяйства	индивидуальные предприниматели		
51	3	409	x
3	-	x	x
...	-	x	x
-	-	x	x
-	-	3	x
12	...	x	x
18	...	x	x
10	-	x	x
3	2	x	x
171,3	40,3	1,1	...
170,9	40,2	1,0	...
189,1	70,0	0,2	-
64	25	4	-
30	13	1	-
-	-	2	-
91	48	22	-

**ОСНОВНЫЕ ИТОГИ ВСЕРОССИЙСКОЙ СЕЛЬСКОХОЗЯЙСТВЕННОЙ  
по Салаватскому**

(на 1 июля)

	Хозяйства всех категорий	сельскохозяй- ственные организации
<b>Число организаций (хозяйств) - всего</b>	<b>x</b>	<b>15</b>
из них осуществлявшие сельскохозяйственную деятельность в I полугодии 2016 года	x	14
в процентах от общего числа соответствующей категории организаций (хозяйств)	x	93,3
<b>Общая земельная площадь, га</b>	<b>76064,7</b>	<b>41614,4</b>
из нее сельскохозяйственные угодья	75513,6	41614,4
в том числе:		
пашня	24332,7	13859,0
сенокосы	18704,6	4217,2
пастбища	28865,2	23538,2
многолетние насаждения	41,7	-
залежь	3569,4	-
Из общей площади сельскохозяйственных угодий фактически использовались, га	71756,5	41614,4
в процентах от общей площади сельскохозяйственных угодий соответствующей категории хозяйств	95,0	100,0
<b>Посевная площадь сельскохозяйственных культур под урожай - всего, га</b>	<b>21962,1</b>	<b>12125,0</b>
в том числе:		
Зерновые и зернобобовые культуры - всего	10906,0	6017,0
из них:		
пшеница	3143,0	1845,0
рожь	2588,0	1790,0
ячмень	1082,0	714,0
овес	2719,0	1144,0
гречиха	1116,0	466,0
зернобобовые культуры	138,0	...
из них:		
горох	136,0	...
Картофель	602,9	...
Овощные и бахчевые культуры – всего <sup>1)</sup>	57,1	-
из них:		
овощи открытого грунта – всего	52,6	-
в том числе:		
капуста (всех видов)	13,0	-
огурцы	3,4	-
помидоры	4,7	-

**ПЕРЕПИСИ В РАЗРЕЗЕ КАТЕГОРИЙ ХОЗЯЙСТВ  
муниципальному району**

2016 года)

крестьянские (фермерские) хозяйства и индивидуальные предприниматели	в том числе		личные подсобные и другие индивидуальные хозяйства граждан
	крестьянские (фермерские) хозяйства	индивидуальные предприниматели	
<b>135</b>	<b>129</b>	<b>6</b>	<b>10053</b>
129	123	6	7854
95,6	95,3	100,0	78,1
<b>13595,1</b>	<b>12255,6</b>	<b>1339,5</b>	<b>20855,2</b>
13591,3	12251,8	1339,5	20307,9
9359,2	8453,7	905,5	1114,5
2412,4	2389,4	...	12075,0
1416,7	1185,7	231,0	3910,3
...	...	-	40,7
402,0	222,0	...	3167,4
13001,6	11845,1	1156,5	17140,5
95,7	96,7	86,3	84,4
<b>8725,2</b>	<b>7929,7</b>	<b>795,5</b>	<b>1111,9</b>
4889,0	4565,0	...	-
1298,0	1298,0	-	-
798,0	798,0	-	-
368,0	368,0	-	-
1575,0	1401,0	...	-
650,0	620,0	...	-
80,0	80,0	-	-
80,0	80,0	-	-
10,3	10,0	...	589,6
3,9	2,7	...	53,2
3,9	2,7	...	48,7
1,0	0,9	...	12,0
0,7	...	...	2,7
...	...	...	4,0



	Хозяйства всех категорий	сельскохозяйственные организации
свекла столовая	5,6	-
морковь столовая	7,8	-
лук репчатый	9,0	-
чеснок	2,2	-
кабачки, патиссоны	2,1	-
продовольственные бахчевые культуры	0,0	-
Кормовые культуры - всего	10396,0	6105,0
из них:		
травы однолетние	404,4	248,0
травы многолетние	9565,9	5449,0
кормовые культуры на силос (без кукурузы)	...	...
кукуруза на корм	...	...
корнеплодные кормовые культуры, включая свеклу сахарную на корм скоту	17,6	-
<b>Структура посевных площадей по видам сельскохозяйственных культур</b> (в процентах от общей посевной площади соответствующей категории организаций (хозяйств))		
Зерновые и зернобобовые культуры - всего	49,7	49,6
из них:		
пшеница	14,3	15,2
рожь	11,8	14,8
ячмень	4,9	5,9
овес	12,4	9,4
гречиха	5,1	3,8
зернобобовые культуры	0,6	...
из них:		
горох	0,6	...
Картофель	2,7	...
Овощные и бахчевые культуры – всего <sup>1)</sup>	0,3	-
из них:		
овощи открытого грунта – всего	0,2	-
в том числе:		
капуста (всех видов)	0,1	-
огурцы	0,0	-
помидоры	0,0	-
свекла столовая	0,0	-
морковь столовая	0,0	-
лук репчатый	0,0	-
чеснок	0,0	-
кабачки, патиссоны	0,0	-
продовольственные бахчевые культуры	0,0	-

в том числе			
крестьянские (фермерские) хозяйства и индивидуальные предприниматели	из них		личные подсобные и другие индивидуальные хозяйства граждан
	крестьянские (фермерские) хозяйства	индивидуальные предприниматели	
0,5	...	...	5,1
0,4	...	...	7,4
0,6	...	...	8,4
-	-	-	2,2
-	-	-	2,1
-	-	-	0,0
3822,0	3352,0	...	469,0
...	...	-	6,4
3672,0	3202,0	...	444,9
-	-	-	-
-	-	-	-
-	-	-	17,6
56,0	57,6	...	-
14,9	16,4	-	-
9,1	10,1	-	-
4,2	4,6	-	-
18,1	17,7	...	-
7,4	7,8	...	-
0,9	1,0	-	-
0,9	1,0	-	-
0,1	0,1	...	53,0
0,0	0,0	...	4,8
0,0	0,0	...	4,4
0,0	0,0	...	1,1
0,0	...	...	0,2
...	...	...	0,4
0,0	...	...	0,5
0,0	...	...	0,7
0,0	...	...	0,8
-	-	-	0,2
-	-	-	0,2
-	-	-	0,0

	Хозяйства всех категорий	сельскохозяйственные организации
Кормовые культуры - всего	47,3	50,4
из них:		
травы однолетние	1,8	2,0
травы многолетние	43,6	44,9
кормовые культуры на силос (без кукурузы)	...	...
кукуруза на корм	...	...
корнеплодные кормовые культуры, включая свеклу сахарную на корм скоту	0,1	-
<b>Площади многолетних плодовых насаждений и ягодных культур - всего, га</b>	<b>40,6</b>	-
в том числе:		
семечковые культуры - всего	6,2	-
из них:		
яблоня	5,5	-
груша	0,5	-
косточковые культуры - всего	14,6	-
из них:		
слива	1,1	-
вишня	12,6	-
черешня	0,0	-
абрикос	0,0	-
персик	...	-
алыча	0,0	-
орехоплодные культуры	0,0	-
из них:		
грецкий орех	...	-
фундук	0,0	-
ягодники - всего <sup>2)</sup>	19,7	-
из них:		
земляника, клубника	5,2	-
малина, ежевика	5,8	-
смородина всех видов	4,7	-
крыжовник	0,7	-
рябина черноплодная	1,2	-
облепиха	0,5	-

в том числе

крестьянские (фермерские) хозяйства и индивидуальные предприниматели	из них		личные подсобные и другие индивидуальные хозяйства граждан
	крестьянские (фермерские) хозяйства	индивидуальные предприниматели	
43,8	42,3	...	42,2
...	...	-	0,6
42,1	40,4	...	40,0
-	-	-	-
-	-	-	-
-	-	-	1,6
...	...	-	<b>39,6</b>
-	-	-	6,2
-	-	-	5,5
-	-	-	0,5
-	-	-	14,6
-	-	-	1,1
-	-	-	12,6
-	-	-	0,0
-	-	-	0,0
-	-	-	...
-	-	-	0,0
-	-	-	0,0
-	-	-	...
-	-	-	0,0
...	...	-	18,7
-	-	-	5,2
-	-	-	5,8
...	...	-	3,7
-	-	-	0,7
-	-	-	1,2
-	-	-	0,5

	Хозяйства всех категорий	сельскохозяйственные организации
<b>Структура площадей многолетних плодовых насаждений и ягодных культур по видам плодово-ягодных насаждений</b> (в процентах от общей площади плодово-ягодных насаждений соответствующей категории хозяйств):		
семечковые культуры	15,3	-
косточковые культуры	36,1	-
орехоплодные культуры	0,0	-
ягодники	48,6	-
<b>Площади виноградников, га</b>	<b>0,0</b>	-
<b>Поголовье сельскохозяйственных животных, голов:</b>		
Крупный рогатый скот - всего	12042	1676
из него коровы	4200	620
Молочный крупный рогатый скот	11080	1058
Мясной крупный рогатый скот	962	618
Свиньи	666	-
Овцы и козы - всего	13843	-
Овцы	12340	-
Козы	1503	-
Птица - всего	61923	-
Птица сельскохозяйственная - всего	61798	-
в том числе:		
куры - всего	40306	-
из них:		
куры-несушки	25337	-
куры яичных пород	19287	-
куры мясных и мясо-яичных пород	21019	-
утки	6514	-
гуси	14441	-
индейки	451	-
цесарки	86	-
Прочие виды птицы - всего	125	-
перепелки	124	-
страусы	...	-
Лошади	2251	434
Кролики домашние	1684	-
Пчелы медоносные (семьи), шт.	3130	...



в том числе

крестьянские (фермерские) хозяйства и индивидуальные предприниматели	из них		личные подсобные и другие индивидуальные хозяйства граждан
	крестьянские (фермерские) хозяйства	индивидуальные предприниматели	
-	-	-	15,7
-	-	-	37,0
-	-	-	0,0
...	...	-	47,3
-	-	-	<b>0,0</b>
1704	1688	...	8662
689	685	...	2891
1373	1357	...	8649
331	331	-	13
-	-	-	666
1402	1392	...	12441
1322	1312	...	11018
80	80	-	1423
1564	964	...	60359
1564	964	...	60234
1352	852	...	38954
1237	737	...	24100
1218	718	...	18069
134	134	-	20885
...	...	-	6509
207	107	...	14234
-	-	-	451
-	-	-	86
-	-	-	125
-	-	-	124
-	-	-	...
806	595	...	1011
...	...	-	1657
789	751	...	2186

	Хозяйства всех категорий	сельскохозяйственные организации
<b>Наличие сельскохозяйственной техники, шт.:</b>		
Тракторы	1005	43
Комбайны:		
зерноуборочные	23	13
кормоуборочные	5	...
Установки доильные	13	...
Плуги	93	36
Косилки	81	17
Сеялки	56	21
<b>В среднем на одну организацию (хозяйство, объединение):</b>		
численность работников, человек <sup>3)</sup>	x	7
общая земельная площадь, га	x	2774,3
площадь сельскохозяйственных угодий, га	x	2774,3
общая посевная площадь сельскохозяйственных культур под урожай, га <sup>4)</sup>	x	1102,3
поголовье сельскохозяйственных животных, голов <sup>5)</sup> :		
крупный рогатый скот	x	168
из него коровы	x	62
свиньи	x	-
птица	x	-

<sup>1)</sup> Включая овощи закрытого грунта по личным подсобным и другим индивидуальным хозяйствам граждан и некоммерческим объединениям.

<sup>2)</sup> Включая ягодники в междурядьях сада.

<sup>3)</sup> В расчете на одну организацию (хозяйство), без учета подсобных сельскохозяйственных предприятий несельскохозяйственных организаций, осуществлявших сельскохозяйственную деятельность в I полугодии 2016 года.

<sup>4)</sup> В расчете на одну организацию (хозяйство), имевшую общую посевную площадь.

<sup>5)</sup> В расчете на одну организацию (хозяйство), имевшую поголовье скота соответствующего вида.

в том числе

крестьянские (фермерские) хозяйства и индивидуальные предприниматели	из них		личные подсобные и другие индивидуальные хозяйства граждан
	крестьянские (фермерские) хозяйства	индивидуальные предприниматели	
89	84	5	873
10	9	...	x
...	...	-	x
...	...	-	7
57	53	4	x
64	60	4	x
35	31	4	x
3	3	4	x
100,7	95,0	223,3	2,1
100,7	95,0	223,3	2,0
256,6	264,3	198,9	0,1
15	15	...	4
6	7	...	1
-	-	-	4
34	21	...	18

**ОСНОВНЫЕ ИТОГИ ВСЕРОССИЙСКОЙ СЕЛЬСКОХОЗЯЙСТВЕННОЙ  
по Стерлибашевскому**

(на 1 июля)

	Хозяйства всех категорий	сельскохозяй- ственные организации	крестьянские (фермерские) хозяйства и индивидуальные предприниматели
<b>Число организаций (хозяйств) - всего</b>	<b>х</b>	<b>18</b>	<b>100</b>
из них осуществлявшие сельскохозяйственную деятельность в I полугодии 2016 года	х	17	100
в процентах от общего числа соответствующей категории организаций (хозяйств)	х	94,4	100,0
<b>Общая земельная площадь, га</b>	<b>122012,9</b>	<b>82835,4</b>	<b>23845,2</b>
из нее сельскохозяйственные угодья	117638,8	79269,8	23845,2
в том числе:			
пашня	68786,7	52891,7	14625,6
сенокосы	11866,9	6889,6	2921,2
пастбища	36705,3	19481,5	6298,4
многолетние насаждения	107,3	...	-
залежь	172,6	-	-
Из общей площади сельскохозяйственных угодий фактически использовались, га	117386,3	79269,8	23765,2
в процентах от общей площади сельскохозяйственных угодий соответствующей категории хозяйств	99,8	100,0	99,7
<b>Посевная площадь сельскохозяйственных культур под урожай - всего, га</b>	<b>63383,1</b>	<b>49441,5</b>	<b>12673,6</b>
в том числе:			
Зерновые и зернобобовые культуры - всего	40255,0	30957,0	9298,0
из них:			
пшеница	14893,0	10964,0	3929,0
рожь	8688,0	7917,0	771,0
ячмень	5631,0	4444,0	1187,0
овес	6919,0	4653,0	2266,0
кукуруза на зерно	500,0	500,0	-
гречиха	1948,0	1243,0	705,0
зернобобовые культуры	1240,0	825,0	415,0
из них:			
горох	...	...	-
Технические культуры - всего	9566,4	7145,0	2421,4
из них:			
сахарная свекла	480,0	480,0	-
масличные культуры - всего	9086,4	6665,0	2421,4
из них:			
подсолнечник на зерно	9086,4	6665,0	2421,4

**ПЕРЕПИСИ В РАЗРЕЗЕ КАТЕГОРИЙ ХОЗЯЙСТВ  
муниципальному району**

2016 года)

в том числе			
из них		личные подсобные и другие индивидуальные хозяйства граждан	некоммерческие объединения граждан
крестьянские (фермерские) хозяйства	индивидуальные предприниматели		
88	12	8710	1
88	12	8463	1
100,0	100,0	97,2	100,0
<b>21596,8</b>	<b>2248,4</b>	<b>15319,8</b>	...
21596,8	2248,4	14511,4	12,5
12954,2	1671,4	1261,0	8,4
2816,2	...	2056,1	x
5826,4	...	10925,4	x
-	-	100,3	-
-	-	168,5	4,1
21516,8	2248,4	14342,9	8,4
99,6	100,0	98,8	67,5
<b>11070,2</b>	<b>1603,4</b>	<b>1259,6</b>	<b>8,4</b>
8231,0	1067,0	-	-
3509,0	420,0	-	-
771,0	-	-	-
720,0	467,0	-	-
2086,0	...	-	-
-	-	-	-
705,0	-	-	-
415,0	-	-	-
-	-	-	-
1985,0	436,4	-	-
-	-	-	-
1985,0	436,4	-	-
1985,0	436,4	-	-



	Хозяйства всех категорий	сельскохозяй- ственные организации	крестьянские (фермерские) хозяйства и индивидуальные предприниматели
Картофель	688,2	...	...
Овощные и бахчевые культуры – всего <sup>1)</sup>	99,8	-	-
из них:			
овощи открытого грунта – всего	98,8	-	-
в том числе:			
капуста (всех видов)	13,8	-	-
огурцы	7,3	-	-
помидоры	16,6	-	-
свекла столовая	6,6	-	-
морковь столовая	9,0	-	-
лук репчатый	11,2	-	-
чеснок	5,3	-	-
кабачки, патиссоны	5,3	-	-
продовольственные бахчевые культуры	0,1	-	-
Кормовые культуры - всего	12773,7	11339,0	953,2
из них:			
травы однолетние	4075,9	3889,0	114,0
травы многолетние	6339,3	5150,0	839,2
кормовые культуры на силос (без кукурузы)	740,0	740,0	-
кукуруза на корм	1560,5	1560,0	-
корнеплодные кормовые культуры, включая свеклу сахарную на корм скоту	51,5	-	-
<b>Структура посевных площадей по видам сельскохозяйственных культур</b> (в процентах от общей посевной площади соответствующей категории организаций (хозяйств))			
Зерновые и зернобобовые культуры - всего	63,5	62,6	73,4
из них:			
пшеница	23,5	22,2	31,0
рожь	13,7	16,0	6,1
ячмень	8,9	9,0	9,4
овес	10,9	9,4	17,9
кукуруза на зерно	0,8	1,0	-
гречиха	3,1	2,5	5,6
зернобобовые культуры	2,0	1,7	3,3
из них:			
горох	...	...	-
Технические культуры - всего	15,1	14,5	19,1
из них:			
сахарная свекла	0,8	1,0	-
масличные культуры - всего	14,3	13,5	19,1
из них:			
подсолнечник на зерно	14,3	13,5	19,1

В том числе			
из них		личные подсобные и другие индивидуальные хозяйства граждан	некоммерческие объединения граждан
крестьянские (фермерские) хозяйства	индивидуальные предприниматели		
...	-	678,2	8,4
-	-	99,8	-
-	-	98,8	-
-	-	13,8	-
-	-	7,3	-
-	-	16,6	-
-	-	6,6	-
-	-	9,0	-
-	-	11,2	-
-	-	5,3	-
-	-	5,3	-
-	-	0,1	-
853,2	...	481,5	-
94,0	...	72,9	-
759,2	...	350,1	-
-	-	-	-
-	-	0,5	-
-	-	51,5	-
74,4	66,5	-	-
31,7	26,2	-	-
7,0	-	-	-
6,5	29,1	-	-
18,8	...	-	-
-	-	-	-
6,4	-	-	-
3,7	-	-	-
-	-	-	-
17,9	27,2	-	-
-	-	-	-
17,9	27,2	-	-
17,9	27,2	-	-

	Хозяйства всех категорий	сельскохозяй- ственные организации	крестьянские (фермерские) хозяйства и индивидуальные предприниматели
Картофель	1,1	...	...
Овощные и бахчевые культуры – всего <sup>1)</sup>	0,2	-	-
из них:			
овощи открытого грунта – всего	0,2	-	-
в том числе:			
капуста (всех видов)	0,0	-	-
огурцы	0,0	-	-
помидоры	0,0	-	-
свекла столовая	0,0	-	-
морковь столовая	0,0	-	-
лук репчатый	0,0	-	-
чеснок	0,0	-	-
кабачки, патиссоны	0,0	-	-
продовольственные бахчевые культуры	0,0	-	-
Кормовые культуры - всего	20,2	22,9	7,5
из них:			
травы однолетние	6,4	7,9	0,9
травы многолетние	10,0	10,4	6,6
кормовые культуры на силос (без кукурузы)	1,2	1,5	-
кукуруза на корм	2,5	3,2	-
корнеплодные кормовые культуры, включая свеклу сахарную на корм скоту	0,1	-	-
<b>Площади многолетних плодовых насаждений и ягодных культур - всего, га</b>	<b>101,3</b>	...	-
в том числе:			
семечковые культуры - всего	23,9	...	-
из них:			
яблоня	18,9	...	-
груша	4,6	-	-
косточковые культуры - всего	48,3	...	-
из них:			
слива	9,2	...	-
вишня	33,7	...	-
черешня	1,3	-	-
абрикос	0,0	-	-
алыча	0,1	-	-
орехоплодные культуры	0,0	-	-
из них:			
грецкий орех	0,0	-	-
фундук	...	-	-



В том числе			
из них		личные подсобные и другие индивидуальные хозяйства граждан	некоммерческие объединения граждан
крестьянские (фермерские) хозяйства	индивидуальные предприниматели		
...	-	53,8	100,0
-	-	7,9	-
-	-	7,8	-
-	-	1,1	-
-	-	0,6	-
-	-	1,3	-
-	-	0,5	-
-	-	0,7	-
-	-	0,9	-
-	-	0,4	-
-	-	0,4	-
-	-	0,0	-
7,7	...	38,2	-
0,8	...	5,8	-
6,9	...	27,8	-
-	-	-	-
-	-	0,0	-
-	-	4,1	-
-	-	<b>98,4</b>	-
-	-	23,4	-
-	-	18,4	-
-	-	4,6	-
-	-	47,6	-
-	-	9,0	-
-	-	33,2	-
-	-	1,3	-
-	-	0,0	-
-	-	0,1	-
-	-	0,0	-
-	-	0,0	-
-	-	...	-

	Хозяйства всех категорий	сельскохозяйственные организации	
		сельскохозяйственные организации	крестьянские (фермерские) хозяйства и индивидуальные предприниматели
ягодники - всего <sup>2)</sup>	29,0	...	-
из них:			
земляника, клубника	8,1	...	-
малина, ежевика	9,5	-	-
смородина всех видов	6,0	...	-
крыжовник	1,9	-	-
рябина черноплодная	1,4	-	-
облепиха	1,0	-	-
<b>Структура площадей многолетних плодовых насаждений и ягодных культур по видам плодово-ягодных насаждений</b> (в процентах от общей площади плодово-ягодных насаждений соответствующей категории хозяйств):			
семечковые культуры	23,6	...	-
косточковые культуры	47,7	...	-
орехоплодные культуры	0,0	-	-
ягодники	28,6	...	-
<b>Площади виноградников, га</b>	<b>0,4</b>	-	-
<b>Поголовье сельскохозяйственных животных, голов:</b>			
Крупный рогатый скот - всего	25667	7931	1489
из него коровы	10299	3662	679
Молочный крупный рогатый скот	22418	5413	841
Мясной крупный рогатый скот	3249	2518	648
Свиньи	821	-	...
Овцы и козы - всего	16947	563	2055
Овцы	15444	563	2020
Козы	1503	-	35
Птица - всего	241684	...	12294
Птица сельскохозяйственная - всего	241668	...	12294
в том числе:			
куры - всего	115240	...	3419
из них:			
куры-несушки	44371	...	1111
куры яичных пород	47951	-	1183
куры мясных и мясо-яичных пород	67289	...	2236
утки	70101	-	3087
гуси	52643	...	5706
индейки	3641	-	...
цесарки	43	-	...

В том числе			
из них		личные подсобные и другие индивидуальные хозяйства граждан	некоммерческие объединения граждан
крестьянские (фермерские) хозяйства	индивидуальные предприниматели		
-	-	27,3	-
-	-	7,1	-
-	-	9,5	-
-	-	5,3	-
-	-	1,9	-
-	-	1,4	-
-	-	1,0	-
-	-		-
-	-	23,8	-
-	-	48,4	-
-	-	0,0	-
-	-	27,7	-
-	-	<b>0,4</b>	-
1398	91	16247	-
659	20	5958	-
750	91	16164	-
648	-	83	-
...	-	814	-
1937	118	14329	-
1909	111	12861	-
...	...	1468	-
11764	530	223436	-
11764	530	223420	-
3139	280	109571	-
1019	92	41060	-
1068	115	46768	-
2071	165	62803	-
3087	-	67014	-
5516	...	43233	-
...	...	3561	-
...	-	41	-

	Хозяйства всех категорий	сельскохозяйственные организации	
		сельскохозяйственные организации	крестьянские (фермерские) хозяйства и индивидуальные предприниматели
Прочие виды птицы - всего	...	-	-
перепелки	...	-	-
Лошади	2071	604	225
Кролики домашние	1404	-	...
Пчелы медоносные (семьи), шт.	7187	145	793
<b>Наличие сельскохозяйственной техники, шт.:</b>			
Тракторы	763	245	105
Комбайны:			
зерноуборочные	73	44	29
кормоуборочные	16	16	-
Машины свеклоуборочные (без ботвоуборочных)	...	...	-
Установки доильные	267	36	3
Плуги	106	54	52
Косилки	84	40	44
Сеялки	369	241	128
<b>В среднем на одну организацию (хозяйство, объединение):</b>			
численность работников, человек <sup>3)</sup>	x	43	2
общая земельная площадь, га	x	4602,0	238,5
площадь сельскохозяйственных угодий, га	x	4403,9	238,5
общая посевная площадь сельскохозяйственных культур под урожай, га <sup>4)</sup>	x	3090,1	234,7
поголовье сельскохозяйственных животных, голов <sup>5)</sup> :			
крупный рогатый скот	x	721	27
из него коровы	x	366	13
свиньи	x	-	...
птица	x	...	216

<sup>1)</sup> Включая овощи закрытого грунта по личным подсобным и другим индивидуальным хозяйствам граждан и некоммерческим объединениям.

<sup>2)</sup> Включая ягодники в междурядьях сада.

<sup>3)</sup> В расчете на одну организацию (хозяйство), без учета подсобных сельскохозяйственных предприятий несельскохозяйственных организаций, осуществлявших сельскохозяйственную деятельность в I полугодии 2016 года.

<sup>4)</sup> В расчете на одну организацию (хозяйство), имевшую общую посевную площадь.

<sup>5)</sup> В расчете на одну организацию (хозяйство), имевшую поголовье скота соответствующего вида.

В том числе			
из них		личные подсобные и другие индивидуальные хозяйства граждан	некоммерческие объединения граждан
крестьянские (фермерские) хозяйства	индивидуальные предприниматели		
-	-	...	-
-	-	...	-
225	-	1242	-
-	...	1384	-
531	262	6249	-
92	13	413	x
26	3	x	x
-	-	x	x
-	-	x	x
3	-	228	x
49	3	x	x
40	4	x	x
119	9	x	x
3	2	x	x
245,4	187,4	1,8	...
245,4	187,4	1,7	12,5
230,6	267,2	0,2	8,4
27	18	5	-
14	5	2	-
...	-	4	-
226	106	51	-

**ОСНОВНЫЕ ИТОГИ ВСЕРОССИЙСКОЙ СЕЛЬСКОХОЗЯЙСТВЕННОЙ  
по Стерлитамакскому**

(на 1 июля)

	Хозяйства всех категорий	сельскохозяй- ственные организации	крестьянские (фермерские) хозяйства и индивидуальные предприниматели
<b>Число организаций (хозяйств) - всего</b>	<b>х</b>	<b>18</b>	<b>61</b>
из них осуществлявшие сельскохозяйственную деятельность в I полугодии 2016 года	х	16	60
в процентах от общего числа соответствующей категории организаций (хозяйств)	х	88,9	98,4
<b>Общая земельная площадь, га</b>	<b>189399,0</b>	<b>166109,9</b>	<b>15084,2</b>
из нее сельскохозяйственные угодья	182052,5	160313,4	15082,3
в том числе:			
пашня	130610,9	113537,6	14602,7
сенокосы	12999,9	12367,8	251,0
пастбища	36030,1	34260,4	228,6
многолетние насаждения	350,3	147,6	-
залежь	2061,4	-	-
Из общей площади сельскохозяйственных угодий фактически использовались, га	178907,9	159230,2	15082,3
в процентах от общей площади сельскохозяйственных угодий соответствующей категории хозяйств	98,3	99,3	100,0
<b>Посевная площадь сельскохозяйственных культур под урожай - всего, га</b>	<b>122583,6</b>	<b>106627,0</b>	<b>13531,1</b>
в том числе:			
Зерновые и зернобобовые культуры - всего	74567,5	64419,0	10148,5
из них:			
пшеница	28812,0	25550,0	3262,0
рожь	9717,0	9077,0	640,0
ячмень	22941,5	19042,0	3899,5
овес	4527,0	3899,0	628,0
кукуруза на зерно	2752,0	2722,0	...
просо	...	...	-
гречиха	3371,0	1956,0	1415,0
зернобобовые культуры	1655,0	1595,0	...
из них:			
горох	1224,0	...	...
Технические культуры - всего	22679,2	20128,0	2551,0
из них:			
масличные культуры - всего	22649,0	20128,0	2521,0
из них:			
подсолнечник на зерно	20061,0	17540,0	2521,0
лен-кудряш	...	...	-

**ПЕРЕПИСИ В РАЗРЕЗЕ КАТЕГОРИЙ ХОЗЯЙСТВ  
муниципальному району**

2016 года)

в том числе

из них		личные подсобные и другие индивидуальные хозяйства граждан	некоммерческие объединения граждан
крестьянские (фермерские) хозяйства	индивидуальные предприниматели		
<b>56</b>	<b>5</b>	<b>18229</b>	<b>58</b>
55	5	14702	48
98,2	100,0	80,7	82,8
<b>11500,2</b>	<b>3584,0</b>	<b>5954,1</b>	<b>2250,7</b>
11498,3	3584,0	4891,6	1765,1
11019,7	3583,0	1951,9	518,6
250,0	...	381,1	x
228,6	-	1541,1	x
-	-	95,3	107,5
-	-	922,3	1139,1
11498,3	3584,0	3969,4	626,1
100,0	100,0	81,1	35,5
<b>10174,1</b>	<b>3357,0</b>	<b>1906,9</b>	<b>518,6</b>
7381,5	2767,0	-	-
1972,0	...	-	-
562,0	...	-	-
3165,5	734,0	-	-
628,0	-	-	-
...	-	-	-
-	-	-	-
900,0	...	-	-
...	...	-	-
...	...	-	-
2088,0	...	...	0,2
2088,0	...	-	-
2088,0	...	-	-
-	-	-	-



	Хозяйства всех категорий	сельскохозяйственные организации	
		сельскохозяйственные организации	крестьянские (фермерские) хозяйства и индивидуальные предприниматели
рапс	...	...	-
лекарственные культуры	0,2	-	-
Картофель	1836,8	...	...
Овощные и бахчевые культуры – всего <sup>1)</sup>	340,8	...	...
из них:			
овощи открытого грунта – всего	334,1	...	...
в том числе:			
капуста (всех видов)	51,3	...	...
огурцы	26,0	-	...
помидоры	70,6	-	-
свекла столовая	23,8	...	...
морковь столовая	35,2	-	...
лук репчатый	46,1	-	-
чеснок	15,9	-	-
кабачки, патиссоны	11,5	-	-
продовольственные бахчевые культуры	1,2	-	-
Кормовые культуры - всего	23159,2	21815,0	796,0
из них:			
травы однолетние	4940,0	4644,0	257,0
травы многолетние	14269,3	13266,0	539,0
кукуруза на корм	3905,0	3905,0	-
корнеплодные кормовые культуры, включая свеклу сахарную на корм скоту	25,1	-	-
<b>Структура посевных площадей по видам сельскохозяйственных культур (в процентах от общей посевной площади соответствующей категории организаций (хозяйств))</b>			
Зерновые и зернобобовые культуры - всего	60,8	60,4	75,0
из них:			
пшеница	23,5	24,0	24,1
рожь	7,9	8,5	4,7
ячмень	18,7	17,9	28,8
овес	3,7	3,7	4,6
кукуруза на зерно	2,2	2,6	...
просо	...	...	-
гречиха	2,7	1,8	10,5
зернобобовые культуры	1,4	1,5	...
из них:			
горох	1,0	...	...



В том числе			
из них		личные подсобные и другие индивидуальные хозяйства граждан	некоммерческие объединения граждан
крестьянские (фермерские) хозяйства	индивидуальные предприниматели		
-	-	-	-
-	-	-	0,2
...	-	1150,6	421,3
...	-	208,1	97,1
...	-	203,4	95,1
...	-	22,7	8,5
...	-	16,1	9,8
-	-	42,5	28,0
...	-	12,6	3,2
...	-	22,5	6,7
-	-	31,4	14,7
-	-	10,1	5,9
-	-	8,6	2,9
-	-	1,1	...
669,0	...	548,2	-
257,0	-	39,0	-
412,0	...	464,3	-
-	-	-	-
-	-	25,1	-
72,6	82,4	-	-
19,4	...	-	-
5,5	...	-	-
31,1	21,9	-	-
6,2	-	-	-
...	-	-	-
-	-	-	-
8,8	...	-	-
...	...	-	-
...	...	-	-

	Хозяйства всех категорий	сельскохозяй- ственные организации	крестьянские (фермерские) хозяйства и индивидуальные предприниматели
Технические культуры - всего	18,5	18,9	18,9
из них:			
масличные культуры - всего	18,5	18,9	18,6
из них:			
подсолнечник на зерно	16,4	16,4	18,6
лен-кудряш	...	...	-
рапс	...	...	-
лекарственные культуры	0,0	-	-
Картофель	1,5	...	...
Овощные и бахчевые культуры – всего <sup>1)</sup>	0,3	...	...
из них:			
овощи открытого грунта – всего	0,3	...	...
в том числе:			
капуста (всех видов)	0,0	...	...
огурцы	0,0	-	...
помидоры	0,1	-	-
свекла столовая	0,0	...	...
морковь столовая	0,0	-	...
лук репчатый	0,0	-	-
чеснок	0,0	-	-
кабачки, патиссоны	0,0	-	-
продовольственные бахчевые культуры	0,0	-	-
Кормовые культуры - всего	18,9	20,5	5,9
из них:			
травы однолетние	4,0	4,4	1,9
травы многолетние	11,6	12,4	4,0
кукуруза на корм	3,2	3,7	-
корнеплодные кормовые культуры, включая свеклу сахарную на корм скоту	0,0	-	-
<b>Площади многолетних плодовых насаждений и ягодных культур - всего, га</b>	<b>332,4</b>	<b>140,6</b>	-
в том числе:			
семечковые культуры - всего	95,2	...	-
из них:			
яблоня	81,3	...	-
груша	13,7	...	-
косточковые культуры - всего	64,4	-	-
из них:			
слива	13,8	-	-
вишня	48,5	-	-

В том числе			
из них		личные подсобные и другие индивидуальные хозяйства граждан	некоммерческие объединения граждан
крестьянские (фермерские) хозяйства	индивидуальные предприниматели		
20,5	...	...	0,0
20,5	...	-	-
20,5	...	-	-
-	-	-	-
-	-	-	-
-	-	-	0,0
...	-	60,3	81,2
...	-	10,9	18,7
...	-	10,7	18,3
...	-	1,2	1,6
...	-	0,8	1,9
-	-	2,2	5,4
...	-	0,7	0,6
...	-	1,2	1,3
-	-	1,6	2,8
-	-	0,5	1,1
-	-	0,5	0,6
-	-	0,1	...
6,6	...	28,7	-
2,5	-	2,0	-
4,0	...	24,3	-
-	-	-	-
-	-	1,3	-
-	-	<b>90,7</b>	<b>101,1</b>
-	-	24,1	27,0
-	-	19,3	21,4
-	-	4,6	5,6
-	-	32,2	32,3
-	-	7,8	6,0
-	-	23,3	25,2

	Хозяйства всех категорий	сельскохозяйственные организации	
		крестьянские (фермерские) хозяйства и индивидуальные предприниматели	
черешня	1,3	-	-
абрикос	0,0	-	-
персик	0,0	-	-
альча	0,0	-	-
орехоплодные культуры	0,1	-	-
из них:			
грецкий орех	0,0	-	-
фундук	0,0	-	-
ягодники - всего <sup>2)</sup>	172,7	96,5	-
из них:			
земляника, клубника	27,2	...	-
малина, ежевика	54,2	...	-
смородина всех видов	78,3	68,5	-
крыжовник	2,4	-	-
рябина черноплодная	6,2	...	-
облепиха	2,0	-	-
<b>Структура площадей многолетних плодовых насаждений и ягодных культур по видам плодово-ягодных насаждений</b> (в процентах от общей площади плодово-ягодных насаждений соответствующей категории хозяйств):			
семечковые культуры	28,6	...	-
косточковые культуры	19,4	-	-
орехоплодные культуры	0,0	-	-
ягодники	52,0	68,6	-
<b>Площади виноградников, га</b>	<b>8,8</b>	-	-
<b>Поголовье сельскохозяйственных животных, голов:</b>			
Крупный рогатый скот - всего	41519	26265	1992
из него коровы	13123	8116	618
Молочный крупный рогатый скот	35494	21699	1437
Мясной крупный рогатый скот	6025	4566	555
Свиньи	61441	...	805
Овцы и козы - всего	14112	...	2049
Овцы	11779	...	1851
Козы	2333	-	198
Птица - всего	222566	-	19563
Птица сельскохозяйственная - всего	222515	-	19563
в том числе:			
куры - всего	141613	-	13187
из них:			
куры-несушки	63367	-	2076

В том числе			
из них		личные подсобные и другие индивидуальные хозяйства граждан	некоммерческие объединения граждан
крестьянские (фермерские) хозяйства	индивидуальные предприниматели		
-	-	0,4	0,9
-	-	0,0	...
-	-	0,0	-
-	-	0,0	-
-	-	0,0	...
-	-	0,0	-
-	-	0,0	...
-	-	34,4	41,8
-	-	12,0	14,2
-	-	14,9	17,3
-	-	5,2	4,6
-	-	1,2	1,1
-	-	0,5	0,7
-	-	0,3	1,7
-	-	26,6	26,7
-	-	35,5	31,9
-	-	0,0	...
-	-	37,9	41,4
-	-	<b>2,4</b>	<b>6,4</b>
1778	...	13262	-
520	...	4389	-
1428	...	12358	-
350	...	904	-
805	-	7923	-
2019	...	11918	-
1836	...	9783	-
183	...	2135	-
8493	11070	202979	24
8493	11070	202928	24
2317	10870	128404	...
2049	...	61271	...

	Хозяйства всех категорий	сельскохозяйственные организации	
		сельскохозяйственные организации	крестьянские (фермерские) хозяйства и индивидуальные предприниматели
куры яичных пород	90305	-	10406
куры мясных и мясо-яичных пород	51308	-	2781
утки	48990	-	5406
гуси	30051	-	820
индейки	1592	-	...
цесарки	269	-	...
Прочие виды птицы - всего	...	-	-
перепелки	...	-	-
Лошади	2917	1774	483
Кролики домашние	4087	-	-
Пчелы медоносные (семьи), шт.	3956	...	388
<b>Наличие сельскохозяйственной техники, шт.:</b>			
Тракторы	891	495	80
Комбайны:			
зерноуборочные	156	136	20
картофелеуборочные	8	...	...
кормоуборочные	23	23	-
Установки доильные	307	97	...
Плуги	104	68	36
Косилки	91	56	35
Сеялки	321	282	39
<b>В среднем на одну организацию (хозяйство, объединение):</b>			
численность работников, человек <sup>3)</sup>	x	254	3
общая земельная площадь, га	x	9228,3	247,3
площадь сельскохозяйственных угодий, га	x	8906,3	247,3
общая посевная площадь сельскохозяйственных культур под урожай, га <sup>4)</sup>	x	7108,5	398,0
поголовье сельскохозяйственных животных, голов <sup>5)</sup> :			
крупный рогатый скот	x	2388	54
из него коровы	x	738	21
свиньи	x	...	115
птица	x	-	1030

<sup>1)</sup> Включая овощи закрытого грунта по личным подсобным и другим индивидуальным хозяйствам граждан и некоммерческим объединениям.

<sup>2)</sup> Включая ягодники в междурядьях сада.

<sup>3)</sup> В расчете на одну организацию (хозяйство), без учета подсобных сельскохозяйственных предприятий несельскохозяйственных организаций, осуществлявших сельскохозяйственную деятельность в I полугодии 2016 года.

<sup>4)</sup> В расчете на одну организацию (хозяйство), имевшую общую посевную площадь.

<sup>5)</sup> В расчете на одну организацию (хозяйство), имевшую поголовье скота соответствующего вида.

В том числе			
из них		личные подсобные и другие индивидуальные хозяйства граждан	некоммерческие объединения граждан
крестьянские (фермерские) хозяйства	индивидуальные предприниматели		
386	...	79888	...
1931	...	48516	...
5206	...	43582	...
820	-	29231	-
...	-	1492	-
...	-	219	-
-	-	...	-
-	-	...	-
370	...	660	-
-	-	4087	-
338	...	3518	-
79	...	316	x
20	-	x	x
...	-	x	x
-	-	x	x
...	-	209	x
36	-	x	x
35	-	x	x
39	-	x	x
2	5	x	x
205,4	716,8	0,3	38,8
205,3	716,8	0,3	30,4
308,3	3357,0	0,1	10,8
49	...	4	-
19	...	2	-
115	-	6	-
531	3690	40	12

**ОСНОВНЫЕ ИТОГИ ВСЕРОССИЙСКОЙ СЕЛЬСКОХОЗЯЙСТВЕННОЙ  
по Татышлинскому**

(на 1 июля)

	Хозяйства всех категорий	сельскохозяй- ственные организации
<b>Число организаций (хозяйств) - всего</b>	<b>x</b>	<b>13</b>
из них осуществлявшие сельскохозяйственную деятельность в I полугодии 2016 года	x	13
в процентах от общего числа соответствующей категории организаций (хозяйств)	x	100,0
<b>Общая земельная площадь, га</b>	<b>85571,8</b>	<b>80506,6</b>
из нее сельскохозяйственные угодья	68333,6	63991,0
в том числе:		
пашня	53733,0	49693,0
сенокосы	5624,1	5465,0
пастбища	8850,3	8833,0
многолетние насаждения	89,1	-
залежь	37,0	-
Из общей площади сельскохозяйственных угодий фактически использовались, га	68218,6	63928,0
в процентах от общей площади сельскохозяйственных угодий соответствующей категории хозяйств	99,8	99,9
<b>Посевная площадь сельскохозяйственных культур под урожай - всего, га</b>	<b>52591,6</b>	<b>48557,0</b>
в том числе:		
Зерновые и зернобобовые культуры - всего	28505,0	27334,0
из них:		
пшеница	13165,0	12288,0
рожь	4072,0	4072,0
ячмень	5589,0	5351,0
овес	2504,0	2448,0
кукуруза на зерно	...	...
гречиха	212,0	212,0
зернобобовые культуры	2076,0	2076,0
из них:		
горох	1161,0	1161,0
Технические культуры - всего	303,0	303,0
из них:		
масличные культуры - всего	303,0	303,0
из них:		
рапс	303,0	303,0
лекарственные культуры	...	-



**ПЕРЕПИСИ В РАЗРЕЗЕ КАТЕГОРИЙ ХОЗЯЙСТВ  
муниципальному району**

2016 года)

в том числе

крестьянские (фермерские) хозяйства и индивидуальные предприниматели	из них		личные подсобные и другие индивидуальные хозяйства граждан
	крестьянские (фермерские) хозяйства	индивидуальные предприниматели	
20	19	1	10155
20	19	1	10055
100,0	100,0	100,0	99,0
<b>1975,2</b>	<b>1975,2</b>	-	<b>3090,0</b>
1967,2	1967,2	-	2375,4
1951,3	1951,3	-	2088,7
-	-	-	159,1
...	...	-	2,3
...	...	-	88,2
-	-	-	37,0
1952,2	1952,2	-	2338,4
99,2	99,2	-	98,4
<b>1946,0</b>	<b>1946,0</b>	-	<b>2088,6</b>
1171,0	1171,0	-	-
877,0	877,0	-	-
-	-	-	-
238,0	238,0	-	-
...	...	-	-
-	-	-	-
-	-	-	-
-	-	-	-
-	-	-	-
-	-	-	-
-	-	-	...
-	-	-	-
-	-	-	-
-	-	-	...



	Хозяйства всех категорий	сельскохозяйственные организации
Картофель	649,7	-
Овощные и бахчевые культуры – всего <sup>1)</sup>	72,3	-
из них:		
овощи открытого грунта – всего	66,1	-
в том числе:		
капуста (всех видов)	17,3	-
огурцы	5,5	-
помидоры	8,0	-
свекла столовая	6,0	-
морковь столовая	7,6	-
лук репчатый	9,0	-
чеснок	3,1	-
кабачки, патиссоны	2,2	-
продовольственные бахчевые культуры	0,1	-
Кормовые культуры - всего	23061,6	20920,0
из них:		
травы однолетние	10265,7	10090,0
травы многолетние	10529,9	8611,0
кукуруза на корм	2219,0	2219,0
корнеплодные кормовые культуры, включая свеклу сахарную на корм скоту	45,9	-
<b>Структура посевных площадей по видам сельскохозяйственных культур</b> (в процентах от общей посевной площади соответствующей категории организаций (хозяйств))		
Зерновые и зернобобовые культуры - всего	54,2	56,3
из них:		
пшеница	25,0	25,3
рожь	7,7	8,4
ячмень	10,6	11,0
овес	4,8	5,0
кукуруза на зерно	...	...
гречиха	0,4	0,4
зернобобовые культуры	3,9	4,3
из них:		
горох	2,2	2,4
Технические культуры - всего	0,6	0,6
из них:		
масличные культуры - всего	0,6	0,6
из них:		
рапс	0,6	0,6
лекарственные культуры	...	-

в том числе

крестьянские (фермерские) хозяйства и индивидуальные предприниматели	из них		личные подсобные и другие индивидуальные хозяйства граждан
	крестьянские (фермерские) хозяйства	индивидуальные предприниматели	
-	-	-	649,7
-	-	-	72,3
-	-	-	66,1
-	-	-	17,3
-	-	-	5,5
-	-	-	8,0
-	-	-	6,0
-	-	-	7,6
-	-	-	9,0
-	-	-	3,1
-	-	-	2,2
-	-	-	0,1
775,0	775,0	-	1366,6
...	...	-	24,7
624,0	624,0	-	1294,9
-	-	-	-
-	-	-	45,9
60,2	60,2	-	-
45,1	45,1	-	-
-	-	-	-
12,2	12,2	-	-
...	...	-	-
-	-	-	-
-	-	-	-
-	-	-	-
-	-	-	-
-	-	-	...
-	-	-	-
-	-	-	-
-	-	-	...

	Хозяйства всех категорий	сельскохозяйственные организации
Картофель	1,2	-
Овощные и бахчевые культуры – всего <sup>1)</sup>	0,1	-
из них:		
овощи открытого грунта – всего	0,1	-
в том числе:		
капуста (всех видов)	0,0	-
огурцы	0,0	-
помидоры	0,0	-
свекла столовая	0,0	-
морковь столовая	0,0	-
лук репчатый	0,0	-
чеснок	0,0	-
кабачки, патиссоны	0,0	-
продовольственные бахчевые культуры	0,0	-
Кормовые культуры - всего	43,9	43,1
из них:		
травы однолетние	19,5	20,8
травы многолетние	20,0	17,7
кукуруза на корм	4,2	4,6
корнеплодные кормовые культуры, включая свеклу сахарную на корм скоту	0,1	-
<b>Площади многолетних плодовых насаждений и ягодных культур - всего, га</b>	<b>86,2</b>	-
в том числе:		
семечковые культуры - всего	20,0	-
из них:		
яблоня	16,9	-
груша	2,6	-
косточковые культуры - всего	37,1	-
из них:		
слива	3,0	-
вишня	24,1	-
черешня	0,2	-
абрикос	0,0	-
персик	0,0	-
алыча	0,0	-
орехоплодные культуры	0,1	-
из них:		
грецкий орех	0,0	-
фундук	0,0	-

в том числе

крестьянские (фермерские) хозяйства и индивидуальные предприниматели	из них		личные подсобные и другие индивидуальные хозяйства граждан
	крестьянские (фермерские) хозяйства	индивидуальные предприниматели	
-	-	-	31,1
-	-	-	3,5
-	-	-	3,2
-	-	-	0,8
-	-	-	0,3
-	-	-	0,4
-	-	-	0,3
-	-	-	0,4
-	-	-	0,4
-	-	-	0,1
-	-	-	0,1
-	-	-	0,0
39,8	39,8	-	65,4
...	...	-	1,2
32,1	32,1	-	62,0
-	-	-	-
-	-	-	2,2
-	-	-	<b>86,2</b>
-	-	-	20,0
-	-	-	16,9
-	-	-	2,6
-	-	-	37,1
-	-	-	3,0
-	-	-	24,1
-	-	-	0,2
-	-	-	0,0
-	-	-	0,0
-	-	-	0,0
-	-	-	0,1
-	-	-	0,0
-	-	-	0,0

	Хозяйства всех категорий	сельскохозяйственные организации
ягодники - всего <sup>2)</sup>	29,0	-
из них:		
земляника, клубника	5,3	-
малина, ежевика	9,4	-
смородина всех видов	4,9	-
крыжовник	1,2	-
рябина черноплодная	2,5	-
облепиха	0,5	-
<b>Структура площадей многолетних плодовых насаждений и ягодных культур по видам плодово-ягодных насаждений</b> (в процентах от общей площади плодово-ягодных насаждений соответствующей категории хозяйств):		
семечковые культуры	23,2	-
косточковые культуры	43,0	-
орехоплодные культуры	0,1	-
ягодники	33,6	-
<b>Площади виноградников, га</b>	<b>0,2</b>	-
<b>Поголовье сельскохозяйственных животных, голов:</b>		
Крупный рогатый скот - всего	28116	19360
из него коровы	7856	5009
Молочный крупный рогатый скот	26188	17598
Мясной крупный рогатый скот	1928	1762
Свиньи	1677	-
Овцы и козы - всего	12327	-
Овцы	11360	-
Козы	967	-
Птица - всего	111705	-
Птица сельскохозяйственная - всего	111705	-
в том числе:		
куры - всего	88778	-
из них:		
куры-несушки	40757	-
куры яичных пород	2633	-
куры мясных и мясо-яичных пород	86145	-
утки	9674	-
гуси	12649	-
индейки	556	-
цесарки	48	-

в том числе

крестьянские (фермерские) хозяйства и индивидуальные предприниматели	из них		личные подсобные и другие индивидуальные хозяйства граждан
	крестьянские (фермерские) хозяйства	индивидуальные предприниматели	
-	-	-	29,0
-	-	-	5,3
-	-	-	9,4
-	-	-	4,9
-	-	-	1,2
-	-	-	2,5
-	-	-	0,5
-	-	-	23,2
-	-	-	43,0
-	-	-	0,1
-	-	-	33,6
-	-	-	<b>0,2</b>
495	495	-	8261
211	211	-	2636
495	495	-	8095
-	-	-	166
-	-	-	1677
560	560	-	11767
560	560	-	10800
-	-	-	967
423	423	-	111282
423	423	-	111282
265	265	-	88513
...	...	-	40718
-	-	-	2633
265	265	-	85880
...	...	-	9573
...	...	-	12592
-	-	-	556
-	-	-	48

	Хозяйства всех категорий	сельскохозяйственные организации
Лошади	1186	834
Кролики домашние	1483	-
Пчелы медоносные (семьи), шт.	9380	729
<b>Наличие сельскохозяйственной техники, шт.:</b>		
Тракторы	948	332
Комбайны:		
зерноуборочные	44	41
кормоуборочные	25	23
Установки доильные	78	70
Плуги	147	125
Косилки	63	45
Сеялки	208	192
<b>В среднем на одну организацию (хозяйство, объединение):</b>		
численность работников, человек <sup>3)</sup>	x	98
общая земельная площадь, га	x	6192,8
площадь сельскохозяйственных угодий, га	x	4922,4
общая посевная площадь сельскохозяйственных культур под урожай, га <sup>4)</sup>	x	4046,4
поголовье сельскохозяйственных животных, голов <sup>5)</sup> :		
крупный рогатый скот	x	1489
из него коровы	x	385
свиньи	x	-
птица	x	-

<sup>1)</sup> Включая овощи закрытого грунта по личным подсобным и другим индивидуальным хозяйствам граждан и некоммерческим объединениям.

<sup>2)</sup> Включая ягодники в междурядьях сада.

<sup>3)</sup> В расчете на одну организацию (хозяйство), без учета подсобных сельскохозяйственных предприятий несельскохозяйственных организаций, осуществлявших сельскохозяйственную деятельность в I полугодии 2016 года.

<sup>4)</sup> В расчете на одну организацию (хозяйство), имевшую общую посевную площадь.

<sup>5)</sup> В расчете на одну организацию (хозяйство), имевшую поголовье скота соответствующего вида.



в том числе			
крестьянские (фермерские) хозяйства и индивидуальные предприниматели	из них		личные подсобные и другие индивидуальные хозяйства граждан
	крестьянские (фермерские) хозяйства	индивидуальные предприниматели	
209	209	-	143
-	-	-	1483
213	153	...	8438
39	39	-	577
3	3	-	x
...	...	-	x
-	-	-	8
22	22	-	x
18	18	-	x
16	16	-	x
3	3	...	x
98,8	104,0	-	0,3
98,4	103,5	-	0,2
102,4	102,4	-	0,2
38	38	-	3
18	18	-	1
-	-	-	2
85	85	-	23

**ОСНОВНЫЕ ИТОГИ ВСЕРОССИЙСКОЙ СЕЛЬСКОХОЗЯЙСТВЕННОЙ  
по Туймазинскому**

(на 1 июля)

	Хозяйства всех категорий	сельскохозяй- ственные организации	крестьянские (фермерские) хозяйства и индивидуальные предприниматели
<b>Число организаций (хозяйств) - всего</b>	<b>х</b>	<b>104</b>	<b>57</b>
из них осуществлявшие сельскохозяйственную деятельность в I полугодии 2016 года	х	99	55
в процентах от общего числа соответствующей категории организаций (хозяйств)	х	95,2	96,5
<b>Общая земельная площадь, га</b>	<b>111203,3</b>	<b>87134,6</b>	<b>5128,4</b>
из нее сельскохозяйственные угодья	106612,7	83910,7	5108,0
в том числе:			
пашня	72401,1	63436,3	4691,6
сенокосы	9482,5	8966,5	146,4
пастбища	22704,2	11503,4	247,2
многолетние насаждения	295,2	...	...
залежь	1729,7	-	...
Из общей площади сельскохозяйственных угодий фактически использовались, га	104871,0	83898,7	5107,6
в процентах от общей площади сельскохозяйственных угодий соответствующей категории хозяйств	98,4	100,0	100,0
<b>Посевная площадь сельскохозяйственных культур под урожай - всего, га</b>	<b>66109,4</b>	<b>57273,1</b>	<b>4565,4</b>
в том числе:			
Зерновые и зернобобовые культуры - всего	39047,8	35973,8	3074,0
из них:			
пшеница	16329,0	14889,0	1440,0
рожь	4186,0	4121,0	...
ячмень	11465,8	10368,8	1097,0
овес	3511,0	3219,0	292,0
кукуруза на зерно	1142,0	1142,0	-
гречиха	886,0	706,0	180,0
зернобобовые культуры	1015,0	1015,0	-
из них:			
горох	616,0	616,0	-
Технические культуры - всего	2361,0	2361,0	-
из них:			
сахарная свекла	498,0	498,0	-
масличные культуры - всего	1863,0	1863,0	-
из них:			
подсолнечник на зерно	1409,0	1409,0	-
рапс	454,0	454,0	-

**ПЕРЕПИСИ В РАЗРЕЗЕ КАТЕГОРИЙ ХОЗЯЙСТВ  
муниципальному району**

2016 года)

в том числе			
из них		личные подсобные и другие индивидуальные хозяйства граждан	некоммерческие объединения граждан
крестьянские (фермерские) хозяйства	индивидуальные предприниматели		
<b>46</b>	<b>11</b>	<b>26004</b>	<b>185</b>
44	11	25966	74
95,7	100,0	99,9	40,0
<b>4647,8</b>	<b>480,6</b>	<b>16827,7</b>	<b>2112,7</b>
4644,3	463,7	15650,8	1943,2
4312,6	379,0	4070,7	202,4
78,4	68,0	369,6	x
230,9	...	10953,6	x
...	-	215,7	52,5
-	...	41,1	1688,2
4644,3	463,3	15609,7	255,0
100,0	99,9	99,7	13,1
<b>4236,4</b>	<b>329,0</b>	<b>4068,5</b>	<b>202,4</b>
2941,0	133,0	-	-
1387,0	53,0	-	-
...	-	-	-
1027,0	...	-	-
282,0	...	-	-
-	-	-	-
180,0	-	-	-
-	-	-	-
-	-	-	-
-	-	...	...
-	-	-	-
-	-	-	...
-	-	-	...
-	-	-	...
-	-	-	-



	Хозяйства всех категорий	сельскохозяй- ственные организации	крестьянские (фермерские) хозяйства и индивидуальные предприниматели
Картофель	1958,8	137,9	15,4
Овощные и бахчевые культуры – всего <sup>1)</sup>	522,7	112,6	49,0
из них:			
овощи открытого грунта – всего	484,1	112,6	49,0
в том числе:			
капуста (всех видов)	129,6	64,4	23,0
огурцы	23,0	-	...
помидоры	53,8	-	...
свекла столовая	54,5	18,0	9,3
морковь столовая	67,6	13,1	14,7
лук репчатый	39,7	...	-
чеснок	39,0	...	-
кабачки, патиссоны	13,7	-	-
продовольственные бахчевые культуры	1,6	-	-
Кормовые культуры - всего	22219,1	18687,8	1427,0
из них:			
травы однолетние	4744,6	4519,0	112,0
травы многолетние	14019,4	10773,8	1315,0
кормовые культуры на силос (без кукурузы)	...	...	-
кукуруза на корм	3095,2	3095,0	-
корнеплодные кормовые культуры, включая свеклу сахарную на корм скоту	54,6	-	-
<b>Структура посевных площадей по видам сельскохозяйственных культур (в процентах от общей посевной площади соответствующей категории организаций (хозяйств))</b>			
Зерновые и зернобобовые культуры - всего	59,1	62,8	67,3
из них:			
пшеница	24,7	26,0	31,5
рожь	6,3	7,2	...
ячмень	17,3	18,1	24,0
овес	5,3	5,6	6,4
кукуруза на зерно	1,7	2,0	-
гречиха	1,3	1,2	3,9
зернобобовые культуры	1,5	1,8	-
из них:			
горох	0,9	1,1	-
Технические культуры - всего	3,6	4,1	-
из них:			
сахарная свекла	0,8	0,9	-
масличные культуры - всего	2,8	3,3	-
из них:			
подсолнечник на зерно	2,1	2,5	-
рапс	0,7	0,8	-

В том числе			
из них		личные подсобные и другие индивидуальные хозяйства граждан	некоммерческие объединения граждан
крестьянские (фермерские) хозяйства	индивидуальные предприниматели		
13,9	...	1621,7	183,8
47,5	...	342,5	18,6
47,5	...	304,6	17,8
23,0	-	41,1	1,2
...	-	21,9	0,8
...	-	51,6	2,0
9,3	-	25,9	1,4
14,7	-	37,3	2,5
-	-	36,9	2,6
-	-	19,6	2,4
-	-	13,1	0,6
-	-	1,6	-
1234,0	193,0	2104,3	...
93,0	...	113,6	-
1141,0	174,0	1930,6	...
-	-	-	-
-	-	0,2	-
-	-	54,6	-
69,4	40,4	-	-
32,7	16,1	-	-
...	-	-	-
24,2	...	-	-
6,7	...	-	-
-	-	-	-
4,2	-	-	-
-	-	-	-
-	-	-	-
-	-	...	...
-	-	-	-
-	-	-	...
-	-	-	...
-	-	-	-

	Хозяйства всех категорий	сельскохозяйственные организации	
		крестьянские (фермерские) хозяйства и индивидуальные предприниматели	
Картофель	3,0	0,2	0,3
Овощные и бахчевые культуры – всего <sup>1)</sup>	0,8	0,2	1,1
из них:			
овощи открытого грунта – всего	0,7	0,2	1,1
в том числе:			
капуста (всех видов)	0,2	0,1	0,5
огурцы	0,0	-	...
помидоры	0,1	-	...
свекла столовая	0,1	0,0	0,2
морковь столовая	0,1	0,0	0,3
лук репчатый	0,1	...	-
чеснок	0,1	...	-
кабачки, патиссоны	0,0	-	-
продовольственные бахчевые культуры	0,0	-	-
Кормовые культуры - всего	33,6	32,6	31,3
из них:			
травы однолетние	7,2	7,9	2,5
травы многолетние	21,2	18,8	28,8
кормовые культуры на силос (без кукурузы)	...	...	-
кукуруза на корм	4,7	5,4	-
корнеплодные кормовые культуры, включая свеклу сахарную на корм скоту	0,1	-	-
<b>Площади многолетних плодовых насаждений и ягодных культур - всего, га</b>	<b>287,8</b>	...	...
в том числе:			
семечковые культуры - всего	76,1	...	...
из них:			
яблоня	60,8	...	...
груша	14,0	-	-
косточковые культуры - всего	122,6	-	...
из них:			
слива	27,4	-	-
вишня	89,9	-	...
черешня	1,4	-	-
абрикос	0,0	-	-
персик	0,0	-	-
алыча	0,0	-	-
орехоплодные культуры	0,0	-	-
из них:			
грецкий орех	...	-	-
фундук	0,0	-	-

В том числе			
из них		личные подсобные и другие индивидуальные хозяйства граждан	некоммерческие объединения граждан
крестьянские (фермерские) хозяйства	индивидуальные предприниматели		
0,3	...	39,9	90,8
1,1	...	8,4	9,2
1,1	...	7,5	8,8
0,5	-	1,0	0,6
...	-	0,5	0,4
...	-	1,3	1,0
0,2	-	0,6	0,7
0,3	-	0,9	1,2
-	-	0,9	1,3
-	-	0,5	1,2
-	-	0,3	0,3
-	-	0,0	-
29,1	58,7	51,7	...
2,2	...	2,8	-
26,9	52,9	47,5	...
-	-	-	-
-	-	0,0	-
-	-	1,3	-
...	-	<b>208,5</b>	<b>52,3</b>
...	-	47,1	11,1
...	-	35,7	7,1
-	-	11,0	3,0
...	-	89,9	32,6
-	-	17,8	9,5
...	-	69,2	20,6
-	-	1,3	0,1
-	-	0,0	-
-	-	0,0	-
-	-	0,0	-
-	-	0,0	-
-	-	...	-
-	-	0,0	-

	Хозяйства всех категорий	сельскохозяйственные организации	
		сельскохозяйственные организации	крестьянские (фермерские) хозяйства и индивидуальные предприниматели
ягодники - всего <sup>2)</sup>	89,0	...	...
из них:			
земляника, клубника	33,4	...	...
малина, ежевика	37,1	-	...
смородина всех видов	10,2	-	...
крыжовник	2,0	-	...
рябина черноплодная	1,0	-	...
облепиха	1,4	-	...
<b>Структура площадей многолетних плодовых насаждений и ягодных культур по видам плодово-ягодных насаждений</b> (в процентах от общей площади плодово-ягодных насаждений соответствующей категории хозяйств):			
семечковые культуры	26,5	...	...
косточковые культуры	42,6	-	...
орехоплодные культуры	0,0	-	-
ягодники	30,9	...	...
<b>Площади виноградников, га</b>	<b>3,0</b>	-	-
<b>Поголовье сельскохозяйственных животных, голов:</b>			
Крупный рогатый скот - всего	26991	13939	609
из него коровы	10819	5978	279
Молочный крупный рогатый скот	23807	10969	601
Мясной крупный рогатый скот	3184	2970	...
Свиньи	694	...	-
Овцы и козы - всего	16225	1982	1068
Овцы	13442	1833	1002
Козы	2783	...	...
Птица - всего	281395	75640	5260
Птица сельскохозяйственная - всего	281390	75640	5260
в том числе:			
куры - всего	187098	...	...
из них:			
куры-несушки	129612	...	...
куры яичных пород	134601	...	...
куры мясных и мясо-яичных пород	52497	...	...
утки	35313	-	...
гуси	56180	...	3880
индейки	2736	-	-
цесарки	63	-	-



В том числе			
из них		личные подсобные и другие индивидуальные хозяйства граждан	некоммерческие объединения граждан
крестьянские (фермерские) хозяйства	индивидуальные предприниматели		
...	-	71,5	8,7
...	-	26,6	2,2
...	-	32,5	3,6
...	-	8,1	1,1
...	-	1,7	0,2
...	-	0,7	0,2
...	-	0,8	0,6
...	-	22,6	21,2
...	-	43,1	62,2
-	-	0,0	-
...	-	34,3	16,6
-	-	<b>2,7</b>	<b>0,3</b>
543	...	12443	-
253	...	4562	-
535	...	12237	-
...	-	206	-
-	-	624	-
1068	-	13175	-
1002	-	10607	-
...	-	2568	-
...	...	200495	-
...	...	200490	-
...	...	140838	-
...	...	85467	-
...	...	90421	-
-	...	50417	-
...	...	34193	-
...	...	22660	-
-	-	2736	-
-	-	63	-

	Хозяйства всех категорий	сельскохозяйственные организации	
		сельскохозяйственные организации	крестьянские (фермерские) хозяйства и индивидуальные предприниматели
Прочие виды птицы - всего	...	-	-
фазаны	...	-	-
Лошади	1296	896	212
Мулы и лошаки	9	-	-
Кролики домашние	4876	...	...
Пчелы медоносные (семьи), шт.	11626	3292	378
<b>Наличие сельскохозяйственной техники, шт.:</b>			
Тракторы	762	389	33
Комбайны:			
зерноуборочные	68	62	6
картофелеуборочные	...	...	-
кормоуборочные	15	14	...
Машины свеклоуборочные (без ботвоуборочных)	5	5	-
Установки доильные	71	25	7
Плуги	109	91	18
Косилки	64	51	13
Сеялки	123	108	15
<b>В среднем на одну организацию (хозяйство, объединение):</b>			
численность работников, человек <sup>3)</sup>	x	24	3
общая земельная площадь, га	x	837,8	90,0
площадь сельскохозяйственных угодий, га	x	806,8	89,6
общая посевная площадь сельскохозяйственных культур под урожай, га <sup>4)</sup>	x	743,8	130,4
поголовье сельскохозяйственных животных, голов <sup>5)</sup> :			
крупный рогатый скот	x	498	38
из него коровы	x	230	20
свиньи	x	...	-
птица	x	18910	2630

<sup>1)</sup> Включая овощи закрытого грунта по личным подсобным и другим индивидуальным хозяйствам граждан и некоммерческим объединениям.

<sup>2)</sup> Включая ягодники в междурядьях сада.

<sup>3)</sup> В расчете на одну организацию (хозяйство), без учета подсобных сельскохозяйственных предприятий несельскохозяйственных организаций, осуществлявших сельскохозяйственную деятельность в I полугодии 2016 года.

<sup>4)</sup> В расчете на одну организацию (хозяйство), имевшую общую посевную площадь.

<sup>5)</sup> В расчете на одну организацию (хозяйство), имевшую поголовье скота соответствующего вида.

В том числе			
из них		личные подсобные и другие индивидуальные хозяйства граждан	некоммерческие объединения граждан
крестьянские (фермерские) хозяйства	индивидуальные предприниматели		
-	-	...	-
-	-	...	-
212	-	188	-
-	-	9	-
...	-	4410	-
228	...	7956	-
29	...	340	x
6	-	x	x
-	-	x	x
...	-	x	x
-	-	x	x
7	-	39	x
15	...	x	x
12	...	x	x
14	...	x	x
3	3	x	x
101,0	43,7	0,6	11,4
101,0	42,2	0,6	10,5
146,1	54,8	0,2	2,7
36	...	3	-
19	...	1	-
-	-	3	-
...	...	25	-

**ОСНОВНЫЕ ИТОГИ ВСЕРОССИЙСКОЙ СЕЛЬСКОХОЗЯЙСТВЕННОЙ  
по Уфимскому**

(на 1 июля)

	Хозяйства всех категорий	сельскохозяй- ственные организации	крестьянские (фермерские) хозяйства и индивидуальные предприниматели
<b>Число организаций (хозяйств) - всего</b>	<b>х</b>	<b>28</b>	<b>45</b>
из них осуществлявшие сельскохозяйственную деятельность в I полугодии 2016 года	х	25	37
в процентах от общего числа соответствующей категории организаций (хозяйств)	х	89,3	82,2
<b>Общая земельная площадь, га</b>	<b>100449,8</b>	<b>86748,0</b>	<b>6264,1</b>
из нее сельскохозяйственные угодья	88097,5	78142,9	6115,5
в том числе:			
пашня	61308,9	54207,2	4981,0
сенокосы	13712,8	13219,1	367,4
пастбища	11474,5	10716,4	750,6
многолетние насаждения	691,6	...	...
залежь	909,7	-	...
Из общей площади сельскохозяйственных угодий фактически использовались, га	81040,3	72276,6	5819,4
в процентах от общей площади сельскохозяйственных угодий соответствующей категории хозяйств	92,0	92,5	95,2
<b>Посевная площадь сельскохозяйственных культур под урожай - всего, га</b>	<b>52903,0</b>	<b>46098,4</b>	<b>4737,4</b>
в том числе:			
Зерновые и зернобобовые культуры - всего	31080,0	28461,0	2619,0
из них:			
пшеница	20588,6	19180,0	1408,6
рожь	719,0	719,0	-
ячмень	5600,4	5361,0	239,4
овес	1591,0	1440,0	...
кукуруза на зерно	1104,0	1104,0	-
просо	...	...	...
гречиха	484,0	100,0	384,0
зернобобовые культуры	986,0	551,0	435,0
из них:			
горох	458,0	...	...
Технические культуры - всего	4818,0	4335,0	483,0
из них:			
масличные культуры - всего	4789,0	4335,0	454,0
из них:			
подсолнечник на зерно	3517,0	3063,0	454,0
горчица	...	...	-
рыжик	1211,0	1211,0	-

**ПЕРЕПИСИ В РАЗРЕЗЕ КАТЕГОРИЙ ХОЗЯЙСТВ  
муниципальному району**

2016 года)

В том числе			
из них		личные подсобные и другие индивидуальные хозяйства граждан	некоммерческие объединения граждан
крестьянские (фермерские) хозяйства	индивидуальные предприниматели		
<b>33</b>	<b>12</b>	<b>26185</b>	<b>243</b>
25	12	25184	243
75,8	100,0	96,2	100,0
<b>3972,5</b>	<b>2291,6</b>	<b>3826,3</b>	<b>3611,4</b>
3853,3	2262,2	2273,2	1565,9
3621,1	1359,9	1372,6	748,0
194,6	172,8	126,3	x
...	729,0	7,5	x
...	...	242,2	447,7
...	-	524,6	370,1
3819,8	1999,6	1748,6	1195,8
99,1	88,4	76,9	76,4
<b>3494,9</b>	<b>1242,5</b>	<b>1319,3</b>	<b>747,9</b>
1957,0	662,0	-	-
1004,6	404,0	-	-
-	-	-	-
...	238,0	-	-
...	-	-	-
-	-	-	-
...	-	-	-
364,0	...	-	-
435,0	-	-	-
...	-	-	-
...	...	-	-
...	...	-	-
...	...	-	-
-	-	-	-
-	-	-	-

	Хозяйства всех категорий	сельскохозяй- ственные организации	крестьянские (фермерские) хозяйства и индивидуальные предприниматели
Картофель	2081,0	583,0	...
Овощные и бахчевые культуры – всего <sup>1)</sup>	708,2	126,0	...
из них:			
овощи открытого грунта – всего	681,3	124,0	...
в том числе:			
капуста (всех видов)	112,6	...	-
огурцы	61,8	-	-
помидоры	114,4	-	-
свекла столовая	94,5	...	...
морковь столовая	85,9	...	...
лук репчатый	53,2	-	-
чеснок	27,5	-	-
кабачки, патиссоны	24,7	...	-
продовольственные бахчевые культуры	2,6	...	-
Кормовые культуры - всего	14215,8	12593,4	1604,4
из них:			
травы однолетние	4619,9	4518,0	...
травы многолетние	8756,5	7236,4	1503,4
кукуруза на корм	839,0	839,0	-
<b>Структура посевных площадей по видам сельскохозяйственных культур</b> (в процентах от общей посевной площади соответствующей категории организаций (хозяйств))			
Зерновые и зернобобовые культуры - всего	58,7	61,7	55,3
из них:			
пшеница	38,9	41,6	29,7
рожь	1,4	1,6	-
ячмень	10,6	11,6	5,1
овес	3,0	3,1	...
кукуруза на зерно	2,1	2,4	-
просо	...	...	...
гречиха	0,9	0,2	8,1
зернобобовые культуры	1,9	1,2	9,2
из них:			
горох	0,9	...	...
Технические культуры - всего	9,1	9,4	10,2
из них:			
масличные культуры - всего	9,1	9,4	9,6
из них:			
подсолнечник на зерно	6,6	6,6	9,6
горчица	...	...	-
рыжик	2,3	2,6	-

В том числе			
из них		личные подсобные и другие индивидуальные хозяйства граждан	некоммерческие объединения граждан
крестьянские (фермерские) хозяйства	индивидуальные предприниматели		
...	...	1056,8	428,1
...	-	244,5	319,8
...	-	227,7	311,6
-	-	32,0	60,6
-	-	21,0	40,9
-	-	57,1	57,3
...	-	16,1	20,4
...	-	22,3	25,6
-	-	27,7	25,5
-	-	9,8	17,7
-	-	9,3	14,4
-	-	0,6	0,0
1213,9	390,5	18,0	-
...	-	0,9	-
1112,9	390,5	16,7	-
-	-	-	-
56,0	53,3	-	-
28,7	32,5	-	-
-	-	-	-
...	19,2	-	-
...	-	-	-
-	-	-	-
...	-	-	-
10,4	...	-	-
12,4	-	-	-
...	-	-	-
...	...	-	-
...	...	-	-
...	...	-	-
-	-	-	-
-	-	-	-

	Хозяйства всех категорий	сельскохозяйственные организации	
		сельскохозяйственные организации	крестьянские (фермерские) хозяйства и индивидуальные предприниматели
Картофель	3,9	1,3	...
Овощные и бахчевые культуры – всего <sup>1)</sup>	1,3	0,3	...
из них:			
овощи открытого грунта – всего	1,3	0,3	...
в том числе:			
капуста (всех видов)	0,2	...	-
огурцы	0,1	-	-
помидоры	0,2	-	-
свекла столовая	0,2	...	...
морковь столовая	0,2	...	...
лук репчатый	0,1	-	-
чеснок	0,1	-	-
кабачки, патиссоны	0,0	...	-
продовольственные бахчевые культуры	0,0	...	-
Кормовые культуры - всего	26,9	27,3	33,9
из них:			
травы однолетние	8,7	9,8	...
травы многолетние	16,6	15,7	31,7
кукуруза на корм	1,6	1,8	-
<b>Площади многолетних плодовых насаждений и ягодных культур - всего, га</b>	<b>680,7</b>	-	...
в том числе:			
семечковые культуры - всего	247,7	-	...
из них:			
яблоня	177,4	-	...
груша	69,6	-	-
косточковые культуры - всего	257,9	-	-
из них:			
слива	37,6	-	-
вишня	204,3	-	-
черешня	11,3	-	-
абрикос	0,2	-	-
персик	0,1	-	-
алыча	0,2	-	-
орехоплодные культуры	0,3	-	-
из них:			
грецкий орех	0,1	-	-
фундук	0,2	-	-



В том числе			
из них		личные подсобные и другие индивидуальные хозяйства граждан	некоммерческие объединения граждан
крестьянские (фермерские) хозяйства	индивидуальные предприниматели		
...	...	80,1	57,2
...	-	18,5	42,8
...	-	17,3	41,7
-	-	2,4	8,1
-	-	1,6	5,5
-	-	4,3	7,7
...	-	1,2	2,7
...	-	1,7	3,4
-	-	2,1	3,4
-	-	0,7	2,4
-	-	0,7	1,9
-	-	0,0	0,0
34,7	31,4	1,4	-
...	-	0,1	-
31,8	31,4	1,3	-
-	-	-	-
-	...	<b>234,0</b>	<b>446,2</b>
-	...	75,6	171,6
-	...	56,2	120,8
-	-	18,8	50,8
-	-	97,5	160,4
-	-	18,5	19,1
-	-	75,8	128,5
-	-	1,6	9,7
-	-	0,1	0,1
-	-	0,0	...
-	-	0,0	0,1
-	-	0,1	0,2
-	-	0,0	0,1
-	-	0,0	...

	Хозяйства всех категорий	сельскохозяйственные организации	
		сельскохозяйственные организации	крестьянские (фермерские) хозяйства и индивидуальные предприниматели
ягодники - всего <sup>2)</sup>	174,9	-	-
из них:			
земляника, клубника	53,7	-	-
малина, ежевика	57,1	-	-
смородина всех видов	29,8	-	-
крыжовник	9,7	-	-
рябина черноплодная	8,0	-	-
облепиха	8,1	-	-
<b>Структура площадей многолетних плодовых насаждений и ягодных культур по видам плодово-ягодных насаждений</b> (в процентах от общей площади плодово-ягодных насаждений соответствующей категории хозяйств):			
семечковые культуры	36,4	-	...
косточковые культуры	37,9	-	-
орехоплодные культуры	0,1	-	-
ягодники	25,7	-	-
<b>Площади виноградников, га</b>	<b>7,0</b>	-	...
<b>Поголовье сельскохозяйственных животных, голов:</b>			
Крупный рогатый скот - всего	10326	7809	402
из него коровы	4312	3620	115
Молочный крупный рогатый скот	9650	7559	330
Мясной крупный рогатый скот	676	...	...
Свиньи	2151	...	...
Овцы и козы - всего	5615	...	738
Овцы	4055	...	707
Козы	1560	-	31
Птица - всего	3448467	3352253	15485
Птица сельскохозяйственная - всего	3374918	3292253	2285
в том числе:			
куры - всего	3349572	3283640	1045
из них:			
куры-несушки	2464912	2422987	936
куры яичных пород	3060726	...	345
куры мясных и мясо-яичных пород	288846	263623	...
утки	7800	-	...
гуси	15651	...	570
индейки	1255	-	...
цесарки	640	-	...

В том числе			
из них		личные подсобные и другие индивидуальные хозяйства граждан	некоммерческие объединения граждан
крестьянские (фермерские) хозяйства	индивидуальные предприниматели		
-	-	60,8	114,0
-	-	18,5	35,2
-	-	25,5	31,6
-	-	10,0	19,8
-	-	2,4	7,3
-	-	1,0	6,9
-	-	1,9	6,2
-	...	32,3	38,5
-	-	41,7	35,9
-	-	0,0	0,1
-	-	26,0	25,6
...	-	<b>3,8</b>	<b>2,2</b>
324	78	2115	-
71	...	577	-
324	...	1761	-
-	...	354	-
-	...	1203	-
421	317	3778	20
405	302	2269	-
...	...	1509	20
570	14915	77845	2884
570	1715	77496	2884
170	875	62460	2427
...	875	38719	2270
120	...	39922	442
...	...	22538	1985
-	...	7568	162
...	270	6238	230
...	-	1130	25
-	...	100	40

	Хозяйства всех категорий	сельскохозяйственные организации	
		сельскохозяйственные организации	крестьянские (фермерские) хозяйства и индивидуальные предприниматели
Прочие виды птицы - всего	73549	...	...
перепелки	73539	...	...
фазаны	...	-	-
Лошади	1429	1138	140
Кролики домашние	5142	-	283
Пчелы медоносные (семьи), шт.	3348	308	664
<b>Наличие сельскохозяйственной техники, шт.:</b>			
Тракторы	971	709	49
Комбайны:			
зерноуборочные	519	514	5
картофелеуборочные	9	9	-
кормоуборочные	107	103	4
Машины свеклоуборочные (без ботвоуборочных)	...	...	-
Установки доильные	59	54	-
Плуги	210	181	29
Косилки	219	195	24
Сеялки	309	283	26
<b>В среднем на одну организацию (хозяйство, объединение):</b>			
численность работников, человек <sup>3)</sup>	x	267	3
общая земельная площадь, га	x	3098,1	139,2
площадь сельскохозяйственных угодий, га	x	2790,8	135,9
общая посевная площадь сельскохозяйственных культур под урожай, га <sup>4)</sup>	x	2426,2	206,0
поголовье сельскохозяйственных животных, голов <sup>5)</sup> :			
крупный рогатый скот	x	651	27
из него коровы	x	329	12
свиньи	x	...	...
птица	x	838063	1549

<sup>1)</sup> Включая овощи закрытого грунта по личным подсобным и другим индивидуальным хозяйствам граждан и некоммерческим объединениям.

<sup>2)</sup> Включая ягодники в междурядьях сада.

<sup>3)</sup> В расчете на одну организацию (хозяйство), без учета подсобных сельскохозяйственных предприятий несельскохозяйственных организаций, осуществлявших сельскохозяйственную деятельность в I полугодии 2016 года.

<sup>4)</sup> В расчете на одну организацию (хозяйство), имевшую общую посевную площадь.

<sup>5)</sup> В расчете на одну организацию (хозяйство), имевшую поголовье скота соответствующего вида.

В том числе			
из них		личные подсобные и другие индивидуальные хозяйства граждан	некоммерческие объединения граждан
крестьянские (фермерские) хозяйства	индивидуальные предприниматели		
-	...	349	-
-	...	...	-
-	-	...	-
87	...	151	-
...	...	3825	1034
482	182	2347	29
35	14	213	x
3	...	x	x
-	-	x	x
...	...	x	x
-	-	x	x
-	-	5	x
20	9	x	x
14	10	x	x
15	11	x	x
3	4	x	x
120,4	191,0	0,1	14,9
116,8	188,5	0,1	6,4
205,6	207,1	0,1	3,1
29	20	3	-
10	...	1	-
-	...	3	-
95	3729	23	31

**ОСНОВНЫЕ ИТОГИ ВСЕРОССИЙСКОЙ СЕЛЬСКОХОЗЯЙСТВЕННОЙ  
по Учалинскому**

(на 1 июля)

	Хозяйства всех категорий	сельскохозяй- ственные организации	крестьянские (фермерские) хозяйства и индивидуальные предприниматели
<b>Число организаций (хозяйств) - всего</b>	<b>х</b>	<b>7</b>	<b>121</b>
из них осуществлявшие сельскохозяйственную деятельность в I полугодии 2016 года	х	7	114
в процентах от общего числа соответствующей категории организаций (хозяйств)	х	100,0	94,2
<b>Общая земельная площадь, га</b>	<b>92791,2</b>	<b>47076,0</b>	<b>15762,4</b>
из нее сельскохозяйственные угодья	86626,8	42140,0	15762,4
в том числе:			
пашня	34326,0	25558,5	7583,0
сенокосы	21519,3	2236,0	1647,0
пастбища	18796,4	7700,0	6182,3
многолетние насаждения	224,4	-	150,1
залежь	11760,6	6645,5	200,0
Из общей площади сельскохозяйственных угодий фактически использовались, га	74534,5	35494,5	15230,8
в процентах от общей площади сельскохозяйственных угодий соответствующей категории хозяйств	86,0	84,2	96,6
<b>Посевная площадь сельскохозяйственных культур под урожай - всего, га</b>	<b>27417,3</b>	<b>18994,5</b>	<b>7240,9</b>
в том числе:			
Зерновые и зернобобовые культуры - всего	12602,0	8787,0	3815,0
из них:			
пшеница	4214,0	3417,0	797,0
рожь	450,0	...	...
ячмень	3082,0	2041,0	1041,0
овес	1894,0	1451,0	443,0
гречиха	2618,0	1254,0	1364,0
зернобобовые культуры	...	...	...
из них:			
горох	...	...	...
Технические культуры - всего	...	-	-
Картофель	1291,2	...	276,3
Овощные и бахчевые культуры – всего <sup>1)</sup>	180,8	...	14,0
из них:			
овощи открытого грунта – всего	165,9	...	14,0
в том числе:			
капуста (всех видов)	22,9	-	...
огурцы	14,9	-	-
помидоры	22,4	-	-

**ПЕРЕПИСИ В РАЗРЕЗЕ КАТЕГОРИЙ ХОЗЯЙСТВ  
муниципальному району**

2016 года)

в том числе

из них		личные подсобные и другие индивидуальные хозяйства граждан	некоммерческие объединения граждан
крестьянские (фермерские) хозяйства	индивидуальные предприниматели		
112	9	20085	30
105	9	16457	16
93,8	100,0	81,9	53,3
<b>14794,7</b>	<b>967,7</b>	<b>29171,3</b>	<b>781,5</b>
14794,7	967,7	28072,3	652,0
7080,9	502,1	1085,3	99,3
1584,1	62,9	17636,3	x
5779,7	402,6	4914,1	x
...	...	57,0	17,3
200,0	-	4379,6	535,5
14263,1	967,7	23692,7	116,5
96,4	100,0	84,4	17,9
<b>6751,9</b>	<b>489,0</b>	<b>1082,6</b>	<b>99,2</b>
3550,0	265,0	-	-
692,0	...	-	-
...	-	-	-
881,0	...	-	-
443,0	-	-	-
1364,0	-	-	-
...	-	-	-
...	-	-	-
-	-	...	-
233,3	...	861,6	90,8
14,0	-	151,4	8,5
14,0	-	138,8	6,0
...	-	21,0	0,9
-	-	14,9	0,0
-	-	21,8	0,6



	Хозяйства всех категорий	сельскохозяйственные организации	
		сельскохозяйственные организации	крестьянские (фермерские) хозяйства и индивидуальные предприниматели
свекла столовая	29,3	...	6,5
морковь столовая	28,6	...	6,0
лук репчатый	15,8	-	...
чеснок	6,1	-	-
кабачки, патиссоны	6,8	-	-
продовольственные бахчевые культуры	0,1	-	-
Кормовые культуры - всего	13343,2	10138,0	3135,6
из них:			
травы однолетние	2978,0	2310,0	649,0
травы многолетние	9862,8	7328,0	2486,6
кукуруза на корм	...	...	-
корнеплодные кормовые культуры, включая свеклу сахарную на корм скоту	2,1	-	-
<b>Структура посевных площадей по видам сельскохозяйственных культур (в процентах от общей посевной площади соответствующей категории организаций (хозяйств))</b>			
Зерновые и зернобобовые культуры - всего	46,0	46,3	52,7
из них:			
пшеница	15,4	18,0	11,0
рожь	1,6	...	...
ячмень	11,2	10,7	14,4
овес	6,9	7,6	6,1
гречиха	9,5	6,6	18,8
зернобобовые культуры	...	...	...
из них:			
горох	...	...	...
Технические культуры - всего	...	-	-
Картофель	4,7	...	3,8
Овощные и бахчевые культуры – всего <sup>1)</sup>	0,7	...	0,2
из них:			
овощи открытого грунта – всего	0,6	...	0,2
в том числе:			
капуста (всех видов)	0,1	-	...
огурцы	0,1	-	-
помидоры	0,1	-	-
свекла столовая	0,1	...	0,1
морковь столовая	0,1	...	0,1
лук репчатый	0,1	-	...
чеснок	0,0	-	-
кабачки, патиссоны	0,0	-	-
продовольственные бахчевые культуры	0,0	-	-



В том числе			
из них		личные подсобные и другие индивидуальные хозяйства граждан	некоммерческие объединения граждан
крестьянские (фермерские) хозяйства	индивидуальные предприниматели		
6,5	-	18,5	0,8
6,0	-	18,3	0,8
...	-	14,6	0,8
-	-	5,4	0,7
-	-	6,4	0,4
-	-	0,1	-
2954,6	...	69,6	-
649,0	-	19,0	-
2305,6	...	48,2	-
-	-	-	-
-	-	2,1	-
52,6	54,2	-	-
10,2	...	-	-
...	-	-	-
13,0	...	-	-
6,6	-	-	-
20,2	-	-	-
...	-	-	-
...	-	-	-
-	-	...	-
3,5	...	79,6	91,5
0,2	-	14,0	8,5
0,2	-	12,8	6,1
...	-	1,9	1,0
-	-	1,4	0,0
-	-	2,0	0,6
0,1	-	1,7	0,8
0,1	-	1,7	0,8
...	-	1,3	0,8
-	-	0,5	0,7
-	-	0,6	0,4
-	-	0,0	-

	Хозяйства всех категорий	сельскохозяй- ственные организации	крестьянские (фермерские) хозяйства и индивидуальные предприниматели
Кормовые культуры - всего	48,7	53,4	43,3
из них:			
травы однолетние	10,9	12,2	9,0
травы многолетние	36,0	38,6	34,3
кукуруза на корм	...	...	-
корнеплодные кормовые культуры, включая свеклу сахарную на корм скоту	0,0	-	-
<b>Площади многолетних плодовых насаждений и ягодных культур - всего, га</b>	<b>72,1</b>	-	...
в том числе:			
семечковые культуры - всего	22,0	-	...
из них:			
яблоня	14,8	-	...
груша	7,0	-	-
косточковые культуры - всего	24,3	-	-
из них:			
слива	3,3	-	-
вишня	20,4	-	-
черешня	0,2	-	-
абрикос	0,2	-	-
персик	...	-	-
алыча	0,0	-	-
орехоплодные культуры	0,0	-	-
из них:			
фундук	0,0	-	-
ягодники - всего <sup>2)</sup>	25,8	-	-
из них:			
земляника, клубника	6,2	-	-
малина, ежевика	10,5	-	-
смородина всех видов	4,8	-	-
крыжовник	0,9	-	-
рябина черноплодная	0,4	-	-
облепиха	1,2	-	-
<b>Структура площадей многолетних плодовых насаждений и ягодных культур по видам плодово-ягодных насаждений</b> (в процентах от общей площади плодово-ягодных насаждений соответствующей категории хозяйств):			
семечковые культуры	30,5	-	...
косточковые культуры	33,8	-	-
орехоплодные культуры	0,0	-	-
ягодники	35,8	-	-
<b>Площади виноградников, га</b>	<b>0,1</b>	-	-

В том числе			
из них		личные подсобные и другие индивидуальные хозяйства граждан	некоммерческие объединения граждан
крестьянские (фермерские) хозяйства	индивидуальные предприниматели		
43,8	...	6,4	-
9,6	-	1,8	-
34,1	...	4,5	-
-	-	-	-
-	-	0,2	-
-	...	<b>54,7</b>	<b>17,3</b>
-	...	16,8	5,1
-	...	11,7	3,0
-	-	5,0	2,0
-	-	19,8	4,5
-	-	2,4	1,0
-	-	17,0	3,4
-	-	0,1	0,1
-	-	0,2	-
-	-	...	-
-	-	0,0	-
-	-	0,0	-
-	-	0,0	-
-	-	18,0	7,7
-	-	4,9	1,3
-	-	5,4	5,1
-	-	4,4	0,3
-	-	0,8	0,2
-	-	0,4	0,0
-	-	1,1	0,1
-	...	30,7	29,2
-	-	36,3	26,0
-	-	0,0	-
-	-	33,0	44,7
-	-	<b>0,1</b>	-

	Хозяйства всех категорий	сельскохозяйственные организации	
		крестьянские (фермерские) хозяйства и индивидуальные предприниматели	
<b>Поголовье сельскохозяйственных животных, голов:</b>			
Крупный рогатый скот - всего	26024	2953	1854
из него коровы	9168	1224	713
Молочный крупный рогатый скот	25234	2953	1686
Мясной крупный рогатый скот	790	-	...
Свиньи	646	-	135
Овцы и козы - всего	22820	...	1889
Овцы	19309	...	1842
Козы	3511	-	47
Птица - всего	227677	-	2396
Птица сельскохозяйственная - всего	227677	-	2396
в том числе:			
куры - всего	135814	-	1012
из них:			
куры-несушки	57107	-	274
куры яичных пород	71178	-	562
куры мясных и мясо-яичных пород	64636	-	450
утки	29956	-	490
гуси	58826	-	854
индейки	3005	-	40
цесарки	76	-	-
Лошади	5239	1408	1828
Кролики домашние	3293	-	-
Пчелы медоносные (семьи), шт.	1365	143	248
<b>Наличие сельскохозяйственной техники, шт.:</b>			
Тракторы	1843	100	141
Комбайны:			
зерноуборочные	36	7	29
картофелеуборочные	...	-	...
кормоуборочные	15	...	6
Установки доильные	183	90	5
Плуги	81	19	62
Косилки	90	15	75
Сеялки	84	27	57
<b>В среднем на одну организацию (хозяйство, объединение):</b>			
численность работников, человек <sup>3)</sup>	x	63	3
общая земельная площадь, га	x	6725,1	130,3
площадь сельскохозяйственных угодий, га	x	6020,0	130,3

В том числе			
из них		личные подсобные и другие индивидуальные хозяйства граждан	некоммерческие объединения граждан
крестьянские (фермерские) хозяйства	индивидуальные предприниматели		
1814	...	21217	-
700	...	7231	-
1646	...	20595	-
...	-	622	-
135	-	511	-
1739	150	20911	-
1727	...	17447	-
12	...	3464	-
2396	-	225281	-
2396	-	225281	-
1012	-	134802	-
274	-	56833	-
562	-	70616	-
450	-	64186	-
490	-	29466	-
854	-	57972	-
40	-	2965	-
-	-	76	-
1751	77	2003	-
-	-	3293	-
248	-	974	-
132	9	1602	x
27	...	x	x
...	-	x	x
6	-	x	x
5	-	88	x
58	4	x	x
72	3	x	x
54	...	x	x
3	3	x	x
132,1	107,5	1,5	26,1
132,1	107,5	1,4	21,7

	Хозяйства всех категорий	сельскохозяйственные организации	
		сельскохозяйственные организации	крестьянские (фермерские) хозяйства и индивидуальные предприниматели
общая посевная площадь сельскохозяйственных культур под урожай, га <sup>4)</sup>	х	2713,5	100,6
поголовье сельскохозяйственных животных, голов <sup>5)</sup> :			
крупный рогатый скот	х	984	33
из него коровы	х	408	13
свиньи	х	-	27
птица	х	-	200

<sup>1)</sup> Включая овощи закрытого грунта по личным подсобным и другим индивидуальным хозяйствам граждан и некоммерческим объединениям.

<sup>2)</sup> Включая ягодники в междурядьях сада.

<sup>3)</sup> В расчете на одну организацию (хозяйство), без учета подсобных сельскохозяйственных предприятий несельскохозяйственных организаций, осуществлявших сельскохозяйственную деятельность в I полугодии 2016 года.

<sup>4)</sup> В расчете на одну организацию (хозяйство), имевшую общую посевную площадь.

<sup>5)</sup> В расчете на одну организацию (хозяйство), имевшую поголовье скота соответствующего вида.

В том числе			
из них		личные подсобные и другие индивидуальные хозяйства граждан	некоммерческие объединения граждан
крестьянские (фермерские) хозяйства	индивидуальные предприниматели		
99,3	122,3	0,1	6,2
34	...	5	-
14	...	2	-
27	-	4	-
200	-	29	-

**ОСНОВНЫЕ ИТОГИ ВСЕРОССИЙСКОЙ СЕЛЬСКОХОЗЯЙСТВЕННОЙ  
по Федоровскому**

(на 1 июля)

	Хозяйства всех категорий	сельскохозяй- ственные организации	крестьянские (фермерские) хозяйства и индивидуальные предприниматели
<b>Число организаций (хозяйств) - всего</b>	<b>х</b>	<b>26</b>	<b>77</b>
из них осуществлявшие сельскохозяйственную деятельность в I полугодии 2016 года	х	24	76
в процентах от общего числа соответствующей категории организаций (хозяйств)	х	92,3	98,7
<b>Общая земельная площадь, га</b>	<b>125819,1</b>	<b>85426,8</b>	<b>30360,9</b>
из нее сельскохозяйственные угодья	124774,0	84730,6	30359,1
в том числе:			
пашня	83916,3	57520,0	25345,3
сенокосы	10415,9	6679,0	875,7
пастбища	29797,3	20115,6	4137,6
многолетние насаждения	48,0	...	...
залежь	596,6	...	-
Из общей площади сельскохозяйственных угодий фактически использовались, га	122415,3	82927,6	30000,1
в процентах от общей площади сельскохозяйственных угодий соответствующей категории хозяйств	98,1	97,9	98,8
<b>Посевная площадь сельскохозяйственных культур под урожай - всего, га</b>	<b>76227,8</b>	<b>51967,0</b>	<b>23220,1</b>
в том числе:			
Зерновые и зернобобовые культуры - всего	50464,0	33755,0	16709,0
из них:			
пшеница	26201,8	17282,0	8919,8
рожь	7656,2	4859,0	2797,2
ячмень	4769,0	3293,0	1476,0
овес	5455,0	3054,0	2401,0
кукуруза на зерно	242,0	232,0	...
просо	...	...	-
гречиха	2029,0	1452,0	577,0
зернобобовые культуры	2609,0	2155,0	454,0
из них:			
горох	309,0	...	...
Технические культуры - всего	11176,0	6991,0	4185,0
из них:			
сахарная свекла	2601,0	2297,0	...
масличные культуры - всего	8575,0	4694,0	3881,0
из них:			
подсолнечник на зерно	8575,0	4694,0	3881,0



**ПЕРЕПИСИ В РАЗРЕЗЕ КАТЕГОРИЙ ХОЗЯЙСТВ  
муниципальному району**

2016 года)

в том числе

из них		личные подсобные и другие индивидуальные хозяйства граждан	некоммерческие объединения граждан
крестьянские (фермерские) хозяйства	индивидуальные предприниматели		
71	6	7519	1
70	6	7031	1
98,6	100,0	93,5	100,0
<b>29960,9</b>	<b>400,0</b>	<b>10007,4</b>	...
29959,1	400,0	9665,6	18,7
25015,3	330,0	1043,9	7,1
875,7	-	2861,2	x
4067,6	...	5544,1	x
...	-	30,1	1,4
-	-	186,3	10,3
29600,1	400,0	9479,2	8,4
98,8	100,0	98,1	45,0
<b>22890,1</b>	<b>330,0</b>	<b>1033,6</b>	<b>7,1</b>
16426,0	283,0	-	-
8840,8	...	-	-
2733,2	...	-	-
1476,0	-	-	-
2285,0	...	-	-
...	-	-	-
-	-	-	-
577,0	-	-	-
454,0	-	-	-
...	-	-	-
4145,0	...	-	-
...	-	-	-
3841,0	...	-	-
3841,0	...	-	-



	Хозяйства всех категорий	сельскохозяй- ственные организации	крестьянские (фермерские) хозяйства и индивидуальные предприниматели
Картофель	743,0	-	...
Овощные и бахчевые культуры – всего <sup>1)</sup>	77,7	-	...
из них:			
овощи открытого грунта – всего	77,0	-	...
в том числе:			
капуста (всех видов)	10,1	-	...
огурцы	4,5	-	-
помидоры	11,6	-	-
свекла столовая	4,2	-	...
морковь столовая	5,8	-	...
лук репчатый	6,6	-	-
чеснок	3,7	-	...
кабачки, патиссоны	2,9	-	...
продовольственные бахчевые культуры	0,1	-	-
Кормовые культуры - всего	13767,1	11221,0	2314,0
из них:			
травы однолетние	6018,3	5058,0	934,0
травы многолетние	5920,0	4383,0	1380,0
кормовые культуры на силос (без кукурузы)	...	...	-
кукуруза на корм	1480,0	1480,0	-
корнеплодные кормовые культуры, включая свеклу сахарную на корм скоту	36,1	-	-
<b>Структура посевных площадей по видам сельскохозяйственных культур</b> (в процентах от общей посевной площади соответствующей категории организаций (хозяйств))			
Зерновые и зернобобовые культуры - всего	66,2	65,0	72,0
из них:			
пшеница	34,4	33,3	38,4
рожь	10,0	9,4	12,0
ячмень	6,3	6,3	6,4
овес	7,2	5,9	10,3
кукуруза на зерно	0,3	0,4	...
просо	...	...	-
гречиха	2,7	2,8	2,5
зернобобовые культуры	3,4	4,1	2,0
из них:			
горох	0,4	...	...
Технические культуры - всего	14,7	13,5	18,0
из них:			
сахарная свекла	3,4	4,4	...
масличные культуры - всего	11,2	9,0	16,7
из них:			
подсолнечник на зерно	11,2	9,0	16,7

В том числе			
из них		личные подсобные и другие индивидуальные хозяйства граждан	некоммерческие объединения граждан
крестьянские (фермерские) хозяйства	индивидуальные предприниматели		
...	-	726,0	7,0
...	-	75,5	...
...	-	74,8	...
...	-	8,6	-
-	-	4,5	-
-	-	11,6	-
...	-	4,0	-
...	-	5,6	-
-	-	6,6	...
...	-	3,6	...
...	-	2,9	-
-	-	0,1	-
2307,0	...	232,1	-
934,0	-	26,3	-
1373,0	...	157,0	-
-	-	-	-
-	-	-	-
-	-	36,1	-
71,8	85,8	-	-
38,6	...	-	-
11,9	...	-	-
6,4	-	-	-
10,0	...	-	-
...	-	-	-
-	-	-	-
2,5	-	-	-
2,0	-	-	-
...	-	-	-
18,1	...	-	-
...	-	-	-
16,8	...	-	-
16,8	...	-	-

	Хозяйства всех категорий	сельскохозяйственные организации	
		крестьянские (фермерские) хозяйства и индивидуальные предприниматели	
Картофель	1,0	-	...
Овощные и бахчевые культуры – всего <sup>1)</sup>	0,1	-	...
из них:			
овощи открытого грунта – всего	0,1	-	...
в том числе:			
капуста (всех видов)	0,0	-	...
огурцы	0,0	-	-
помидоры	0,0	-	-
свекла столовая	0,0	-	...
морковь столовая	0,0	-	...
лук репчатый	0,0	-	-
чеснок	0,0	-	...
кабачки, патиссоны	0,0	-	...
продовольственные бахчевые культуры	0,0	-	-
Кормовые культуры - всего	18,1	21,6	10,0
из них:			
травы однолетние	7,9	9,7	4,0
травы многолетние	7,8	8,4	5,9
кормовые культуры на силос (без кукурузы)	...	...	-
кукуруза на корм	1,9	2,8	-
корнеплодные кормовые культуры, включая свеклу сахарную на корм скоту	0,0	-	-
<b>Площади многолетних плодовых насаждений и ягодных культур - всего, га</b>	<b>45,6</b>	...	-
в том числе:			
семечковые культуры - всего	22,0	...	-
из них:			
яблоня	21,2	...	-
груша	0,7	-	-
косточковые культуры - всего	10,6	-	-
из них:			
слива	2,3	-	-
вишня	7,4	-	-
черешня	0,1	-	-
абрикос	0,0	-	-
персик	...	-	-
алыча	0,0	-	-
орехоплодные культуры	0,0	-	-
из них:			
грецкий орех	...	-	-
фундук	0,0	-	-

В том числе			
из них		личные подсобные и другие индивидуальные хозяйства граждан	некоммерческие объединения граждан
крестьянские (фермерские) хозяйства	индивидуальные предприниматели		
...	-	70,2	99,1
...	-	7,3	...
...	-	7,2	...
...	-	0,8	-
-	-	0,4	-
-	-	1,1	-
...	-	0,4	-
...	-	0,5	-
-	-	0,6	...
...	-	0,3	...
...	-	0,3	-
-	-	0,0	-
10,1	...	22,5	-
4,1	-	2,5	-
6,0	...	15,2	-
-	-	-	-
-	-	-	-
-	-	3,5	-
-	-	<b>28,2</b>	<b>1,4</b>
-	-	5,5	0,4
-	-	4,9	0,4
-	-	0,7	...
-	-	10,0	0,6
-	-	2,2	0,1
-	-	6,9	0,5
-	-	0,1	-
-	-	0,0	-
-	-	...	-
-	-	0,0	-
-	-	0,0	-
-	-	...	-
-	-	0,0	-

	Хозяйства всех категорий	сельскохозяйственные организации	
		сельскохозяйственные организации	крестьянские (фермерские) хозяйства и индивидуальные предприниматели
ягодники - всего <sup>2)</sup>	13,0	-	-
из них:			
земляника, клубника	3,9	-	-
малина, ежевика	5,5	-	-
смородина всех видов	1,8	-	-
крыжовник	0,4	-	-
рябина черноплодная	0,3	-	-
облепиха	0,1	-	-
<b>Структура площадей многолетних плодовых насаждений и ягодных культур по видам плодово-ягодных насаждений</b> (в процентах от общей площади плодово-ягодных насаждений соответствующей категории хозяйств):			
семечковые культуры	48,2	...	-
косточковые культуры	23,3	-	-
орехоплодные культуры	0,0	-	-
ягодники	28,4	-	-
<b>Площади виноградников, га</b>	<b>0,8</b>	-	-
<b>Поголовье сельскохозяйственных животных, голов:</b>			
Крупный рогатый скот - всего	25182	10867	1852
из него коровы	9322	4137	808
Молочный крупный рогатый скот	23044	8988	1622
Мясной крупный рогатый скот	2138	1879	...
Свиньи	5044	-	272
Овцы и козы - всего	14206	...	1292
Овцы	12843	...	1287
Козы	1363	-	...
Птица - всего	201601	...	1209
Птица сельскохозяйственная - всего	201601	...	1209
в том числе:			
куры - всего	68628	-	279
из них:			
куры-несушки	37772	-	231
куры яичных пород	616	-	-
куры мясных и мясо-яичных пород	68012	-	279
утки	41420	-	...
гуси	90316	...	744
индейки	1193	-	...
цесарки	44	-	-

В том числе			
из них		личные подсобные и другие индивидуальные хозяйства граждан	некоммерческие объединения граждан
крестьянские (фермерские) хозяйства	индивидуальные предприниматели		
-	-	12,6	0,3
-	-	3,8	0,1
-	-	5,3	0,2
-	-	1,7	0,1
-	-	0,4	...
-	-	0,3	...
-	-	0,1	...
-	-	19,6	32,3
-	-	35,6	43,5
-	-	0,0	-
-	-	44,8	24,3
-	-	<b>0,8</b>	-
1736	116	12463	-
750	58	4377	-
1506	116	12434	-
...	-	29	-
272	-	4772	-
1254	...	12335	-
1249	...	10977	-
...	-	1358	-
1174	...	137007	-
1174	...	137007	-
244	...	68349	-
201	...	37541	-
-	-	616	-
244	...	67733	-
...	-	41254	-
744	-	26187	-
...	-	1173	-
-	-	44	-

	Хозяйства всех категорий	сельскохозяйственные организации	
		сельскохозяйственные организации	крестьянские (фермерские) хозяйства и индивидуальные предприниматели
Лошади	1233	404	224
Кролики домашние	1019	-	-
Пчелы медоносные (семьи), шт.	4303	...	120
<b>Наличие сельскохозяйственной техники, шт.:</b>			
Тракторы	737	194	151
Комбайны:			
зерноуборочные	78	37	41
кормоуборочные	13	9	4
Машины свеклоуборочные (без ботвоуборочных)	6	5	...
Установки доильные	91	22	...
Плуги	79	34	45
Косилки	67	21	46
Сеялки	262	145	117
<b>В среднем на одну организацию (хозяйство, объединение):</b>			
численность работников, человек <sup>3)</sup>	x	27	3
общая земельная площадь, га	x	3285,6	394,3
площадь сельскохозяйственных угодий, га	x	3258,9	394,3
общая посевная площадь сельскохозяйственных культур под урожай, га <sup>4)</sup>	x	2887,1	393,6
поголовье сельскохозяйственных животных, голов <sup>5)</sup> :			
крупный рогатый скот	x	776	44
из него коровы	x	318	22
свиньи	x	-	39
птица	x	...	121

<sup>1)</sup> Включая овощи закрытого грунта по личным подсобным и другим индивидуальным хозяйствам граждан и некоммерческим объединениям.

<sup>2)</sup> Включая ягодники в междурядьях сада.

<sup>3)</sup> В расчете на одну организацию (хозяйство), без учета подсобных сельскохозяйственных предприятий несельскохозяйственных организаций, осуществлявших сельскохозяйственную деятельность в I полугодии 2016 года.

<sup>4)</sup> В расчете на одну организацию (хозяйство), имевшую общую посевную площадь.

<sup>5)</sup> В расчете на одну организацию (хозяйство), имевшую поголовье скота соответствующего вида.



В том числе			
из них		личные подсобные и другие индивидуальные хозяйства граждан	некоммерческие объединения граждан
крестьянские (фермерские) хозяйства	индивидуальные предприниматели		
222	...	605	-
-	-	1019	-
112	...	4093	-
144	7	392	x
39	...	x	x
4	-	x	x
...	-	x	x
...	-	65	x
44	...	x	x
42	4	x	x
116	...	x	x
3	1	x	x
422,0	66,7	1,3	...
422,0	66,7	1,3	18,7
408,8	110,0	0,1	7,1
47	23	5	-
23	15	2	-
39	-	4	-
130	...	37	-

**ОСНОВНЫЕ ИТОГИ ВСЕРОССИЙСКОЙ СЕЛЬСКОХОЗЯЙСТВЕННОЙ  
по Хайбуллинскому**

(на 1 июля)

	Хозяйства всех категорий	сельскохозяйственные организации	
		сельскохозяйственные организации	крестьянские (фермерские) хозяйства и индивидуальные предприниматели
<b>Число организаций (хозяйств) - всего</b>	<b>х</b>	<b>19</b>	<b>195</b>
из них осуществлявшие сельскохозяйственную деятельность в I полугодии 2016 года	х	17	195
в процентах от общего числа соответствующей категории организаций (хозяйств)	х	89,5	100,0
<b>Общая земельная площадь, га</b>	<b>147470,9</b>	<b>40133,8</b>	<b>74082,9</b>
из нее сельскохозяйственные угодья	146446,6	39984,7	74073,2
в том числе:			
пашня	91290,3	37217,1	53443,5
сенокосы	13574,8	...	4572,6
пастбища	35860,1	1820,0	16043,6
многолетние насаждения	163,3	...	13,5
залежь	5558,1	...	-
Из общей площади сельскохозяйственных угодий фактически использовались, га	140092,0	39008,2	73973,2
в процентах от общей площади сельскохозяйственных угодий соответствующей категории хозяйств	95,7	97,6	99,9
<b>Посевная площадь сельскохозяйственных культур под урожай - всего, га</b>	<b>90441,4</b>	<b>36598,2</b>	<b>53213,5</b>
в том числе:			
Зерновые и зернобобовые культуры - всего	70324,0	27150,0	43174,0
из них:			
пшеница	44378,0	17140,0	27238,0
рожь	420,0	...	...
ячмень	20628,0	7690,0	12938,0
овес	4173,0	1768,0	2405,0
просо	...	-	...
гречиха	...	-	...
зернобобовые культуры	382,0	...	180,0
из них:			
Технические культуры - всего	3205,0	2495,0	710,0
из них:			
масличные культуры - всего	3205,0	2495,0	710,0
из них:			
подсолнечник на зерно	2515,0	1805,0	710,0
лен-кудряш	...	...	-
Картофель	577,0	...	10,0

**ПЕРЕПИСИ В РАЗРЕЗЕ КАТЕГОРИЙ ХОЗЯЙСТВ  
муниципальному району**

2016 года)

в том числе

из них		личные подсобные и другие индивидуальные хозяйства граждан	некоммерческие объединения граждан
крестьянские (фермерские) хозяйства	индивидуальные предприниматели		
187	8	9748	6
187	8	9009	6
100,0	100,0	92,4	100,0
<b>69669,9</b>	<b>4413,0</b>	<b>33203,4</b>	<b>50,8</b>
69660,2	4413,0	32346,9	41,8
49679,5	3764,0	605,8	23,9
4511,6	61,0	8424,6	x
15455,6	588,0	17996,5	x
13,5	-	56,9	2,9
-	-	5263,1	15,0
69560,2	4413,0	27083,8	26,8
99,9	100,0	83,7	64,1
<b>49449,5</b>	<b>3764,0</b>	<b>605,8</b>	<b>23,9</b>
40140,0	3034,0	-	-
24504,0	2734,0	-	-
...	-	-	-
12688,0	...	-	-
2355,0	...	-	-
...	-	-	-
...	-	-	-
180,0	-	-	-
710,0	-	-	-
710,0	-	-	-
710,0	-	-	-
-	-	-	-
10,0	-	544,9	21,8



	Хозяйства всех категорий	сельскохозяйственные организации	
		сельскохозяйственные организации	крестьянские (фермерские) хозяйства и индивидуальные предприниматели
Овощные и бахчевые культуры – всего <sup>1)</sup>	63,1	...	4,5
из них:			
овощи открытого грунта – всего	63,0	...	4,5
в том числе:			
капуста (всех видов)	8,7	...	2,2
огурцы	6,3	-	...
помидоры	15,2	...	...
свекла столовая	4,5	...	...
морковь столовая	6,0	...	...
лук репчатый	5,6	...	0,5
чеснок	1,8	-	-
кабачки, патиссоны	4,5	-	...
продовольственные бахчевые культуры	0,0	-	-
Кормовые культуры - всего	16272,3	6952,0	9315,0
из них:			
травы однолетние	2998,0	1400,0	1598,0
травы многолетние	13269,0	5552,0	7717,0
<b>Структура посевных площадей по видам сельскохозяйственных культур (в процентах от общей посевной площади соответствующей категории организаций (хозяйств))</b>			
Зерновые и зернобобовые культуры - всего	77,8	74,2	81,1
из них:			
пшеница	49,1	46,8	51,2
рожь	0,5	...	...
ячмень	22,8	21,0	24,3
овес	4,6	4,8	4,5
кукуруза на зерно	-	-	-
просо	...	-	...
гречиха	...	-	...
зернобобовые культуры	0,4	...	0,3
из них:			
Технические культуры - всего	3,5	6,8	1,3
из них:			
масличные культуры - всего	3,5	6,8	1,3
из них:			
подсолнечник на зерно	2,8	4,9	1,3
лен-кудряш	...	...	-
Картофель	0,6	...	0,0

В том числе			
из них		личные подсобные и другие индивидуальные хозяйства граждан	некоммерческие объединения граждан
крестьянские (фермерские) хозяйства	индивидуальные предприниматели		
4,5	-	55,6	2,1
4,5	-	55,5	2,1
2,2	-	6,0	0,3
...	-	6,0	0,2
...	-	14,4	0,5
...	-	4,1	0,1
...	-	5,5	0,2
0,5	-	4,5	0,2
-	-	1,7	0,1
...	-	3,8	0,2
-	-	0,0	-
8585,0	...	5,3	-
1568,0	...	-	-
7017,0	...	-	-
81,2	80,6	-	-
49,6	72,6	-	-
...	-	-	-
25,7	...	-	-
4,8	...	-	-
-	-	-	-
...	-	-	-
...	-	-	-
0,4	-	-	-
1,4	-	-	-
1,4	-	-	-
1,4	-	-	-
-	-	-	-
0,0	-	89,9	91,0

	Хозяйства всех категорий	сельскохозяйственные организации	
		сельскохозяйственные организации	крестьянские (фермерские) хозяйства и индивидуальные предприниматели
Овощные и бахчевые культуры – всего <sup>1)</sup>	0,1	...	0,0
из них:			
овощи открытого грунта – всего	0,1	...	0,0
в том числе:			
капуста (всех видов)	0,0	...	0,0
огурцы	0,0	-	...
помидоры	0,0	...	...
свекла столовая	0,0	...	...
морковь столовая	0,0	...	...
лук репчатый	0,0	...	0,0
чеснок	0,0	-	-
кабачки, патиссоны	0,0	-	...
продовольственные бахчевые культуры	0,0	-	-
Кормовые культуры - всего	18,0	19,0	17,5
из них:			
травы однолетние	3,3	3,8	3,0
травы многолетние	14,7	15,2	14,5
<b>Площади многолетних плодовых насаждений и ягодных культур - всего, га</b>	<b>148,9</b>	...	...
в том числе:			
семечковые культуры - всего	84,9	...	...
из них:			
яблоня	51,8	...	...
груша	33,0	...	-
косточковые культуры - всего	44,5	...	-
из них:			
слива	4,6	-	-
вишня	31,7	...	-
черешня	0,1	-	-
абрикос	1,3	-	-
персик	0,0	-	-
альча	0,0	-	-
орехоплодные культуры	...	-	-
из них:			
грецкий орех	...	-	-
ягодники - всего <sup>2)</sup>	19,5	...	...
из них:			
земляника, клубника	3,7	-	...
малина, ежевика	6,5	-	-

В том числе			
из них		личные подсобные и другие индивидуальные хозяйства граждан	некоммерческие объединения граждан
крестьянские (фермерские) хозяйства	индивидуальные предприниматели		
0,0	-	9,2	9,0
0,0	-	9,2	9,0
0,0	-	1,0	1,4
...	-	1,0	0,8
...	-	2,4	2,3
...	-	0,7	0,6
...	-	0,9	0,9
0,0	-	0,7	0,8
-	-	0,3	0,2
...	-	0,6	0,7
-	-	0,0	-
17,4	...	0,9	-
3,2	...	-	-
14,2	...	-	-
...	-	<b>54,9</b>	<b>2,9</b>
...	-	14,2	0,5
...	-	11,2	0,4
-	-	2,9	0,1
-	-	28,1	1,5
-	-	4,2	0,5
-	-	20,9	0,9
-	-	0,1	-
-	-	1,3	...
-	-	0,0	-
-	-	0,0	-
-	-	...	-
-	-	...	-
...	-	12,6	0,9
...	-	2,5	0,1
-	-	6,0	0,4

	Хозяйства всех категорий	сельскохозяйственные организации	
		сельскохозяйственные организации	крестьянские (фермерские) хозяйства и индивидуальные предприниматели
смородина всех видов	4,4	...	-
крыжовник	0,9	-	-
рябина черноплодная	3,4	...	-
облепиха	0,3	-	-
<b>Структура площадей многолетних плодовых насаждений и ягодных культур по видам плодово-ягодных насаждений</b> (в процентах от общей площади плодово-ягодных насаждений соответствующей категории хозяйств):			
семечковые культуры	57,0	...	...
косточковые культуры	29,9	...	-
орехоплодные культуры	...	-	-
ягодники	13,1	...	...
<b>Площади виноградников, га</b>	<b>0,4</b>	-	-
<b>Поголовье сельскохозяйственных животных, голов:</b>			
Крупный рогатый скот - всего	21629	952	5516
из него коровы	9106	394	2356
Молочный крупный рогатый скот	16813	-	1680
Мясной крупный рогатый скот	4816	952	3836
Свиньи	1692	-	600
Овцы и козы - всего	27789	...	5548
Овцы	24664	...	5012
Козы	3125	-	536
Птица - всего	195535	-	7548
Птица сельскохозяйственная - всего	195535	-	7548
в том числе:			
куры - всего	88982	-	4347
из них:			
куры-несушки	50220	-	2266
куры яичных пород	14184	-	928
куры мясных и мясо-яичных пород	74798	-	3419
утки	57854	-	1393
гуси	46017	-	1648
индейки	2638	-	120
цесарки	44	-	...
Лошади	3034	75	1449
Кролики домашние	1215	-	...
Пчелы медоносные (семьи), шт.	2332	-	768



В том числе			
из них		личные подсобные и другие индивидуальные хозяйства граждан	некоммерческие объединения граждан
крестьянские (фермерские) хозяйства	индивидуальные предприниматели		
-	-	2,3	0,2
-	-	0,9	0,1
-	-	0,3	0,0
-	-	0,2	0,0
...	-	25,9	18,8
-	-	51,1	50,2
-	-	...	-
...	-	22,9	31,0
-	-	<b>0,4</b>	-
5341	175	15161	-
2279	77	6356	-
1678	...	15133	-
3663	173	28	-
600	-	1092	-
5453	...	22111	-
4917	...	19522	-
536	-	2589	-
7098	450	187952	...
7098	450	187952	...
4337	...	84635	-
2257	...	47954	-
928	-	13256	-
3409	...	71379	-
1353	...	56441	...
1348	...	44354	...
...	...	2518	-
...	-	...	-
1447	...	1510	-
...	-	1185	-
698	...	1564	-

	Хозяйства всех категорий	сельскохозяйственные организации	
		сельскохозяйственные организации	крестьянские (фермерские) хозяйства и индивидуальные предприниматели
<b>Наличие сельскохозяйственной техники, шт.:</b>			
Тракторы	1039	89	294
Комбайны:			
зерноуборочные	120	23	97
Установки доильные	33	-	6
Плуги	88	13	75
Косилки	120	18	102
Сеялки	298	85	213
<b>В среднем на одну организацию (хозяйство, объединение):</b>			
численность работников, человек <sup>3)</sup>	x	8	3
общая земельная площадь, га	x	2112,3	379,9
площадь сельскохозяйственных угодий, га	x	2104,5	379,9
общая посевная площадь сельскохозяйственных культур под урожай, га <sup>4)</sup>	x	2152,8	641,1
поголовье сельскохозяйственных животных, голов <sup>5)</sup> :			
крупный рогатый скот	x	136	38
из него коровы	x	56	18
свиньи	x	-	30
птица	x	-	83

<sup>1)</sup> Включая овощи закрытого грунта по личным подсобным и другим индивидуальным хозяйствам граждан и некоммерческим объединениям.

<sup>2)</sup> Включая ягодники в междурядьях сада.

<sup>3)</sup> В расчете на одну организацию (хозяйство), без учета подсобных сельскохозяйственных предприятий несельскохозяйственных организаций, осуществлявших сельскохозяйственную деятельность в I полугодии 2016 года.

<sup>4)</sup> В расчете на одну организацию (хозяйство), имевшую общую посевную площадь.

<sup>5)</sup> В расчете на одну организацию (хозяйство), имевшую поголовье скота соответствующего вида.

В том числе			
из них		личные подсобные и другие индивидуальные хозяйства граждан	некоммерческие объединения граждан
крестьянские (фермерские) хозяйства	индивидуальные предприниматели		
288	6	656	x
93	4	x	x
6	-	27	x
68	7	x	x
99	...	x	x
197	16	x	x
3	2	x	x
372,6	551,6	3,4	8,5
372,5	551,6	3,3	7,0
618,1	1254,7	0,1	4,0
38	35	5	-
18	15	2	-
30	-	3	-
81	150	37	...

**ОСНОВНЫЕ ИТОГИ ВСЕРОССИЙСКОЙ СЕЛЬСКОХОЗЯЙСТВЕННОЙ  
по Чекмагушевскому**

(на 1 июля)

	Хозяйства всех категорий	сельскохозяй- ственные организации	крестьянские (фермерские) хозяйства и индивидуальные предприниматели
<b>Число организаций (хозяйств) - всего</b>	<b>x</b>	<b>15</b>	<b>49</b>
из них осуществлявшие сельскохозяйственную деятельность в I полугодии 2016 года	x	14	49
в процентах от общего числа соответствующей категории организаций (хозяйств)	x	93,3	100,0
<b>Общая земельная площадь, га</b>	<b>144501,2</b>	<b>123247,0</b>	<b>4494,0</b>
из нее сельскохозяйственные угодья	136589,2	116420,0	4472,0
в том числе:			
пашня	89692,1	83378,0	4293,0
сенокосы	7524,6	7215,0	-
пастбища	39083,8	25680,0	179,0
многолетние насаждения	257,8	147,0	-
залежь	30,9	-	-
Из общей площади сельскохозяйственных угодий фактически использовались, га	130445,3	110430,0	4349,0
в процентах от общей площади сельскохозяйственных угодий соответствующей категории хозяйств	95,5	94,9	97,2
<b>Посевная площадь сельскохозяйственных культур под урожай - всего, га</b>	<b>87530,0</b>	<b>81466,0</b>	<b>4046,5</b>
в том числе:			
Зерновые и зернобобовые культуры - всего	47062,0	44319,0	2743,0
из них:			
пшеница	24559,0	23165,0	1394,0
рожь	4944,0	4944,0	-
ячмень	10574,0	9421,0	1153,0
овес	1325,0	1325,0	-
кукуруза на зерно	1130,0	1130,0	-
просо	...	-	-
гречиха	2271,0	2075,0	196,0
зернобобовые культуры	1742,0	1742,0	-
из них:			
горох	1192,0	1192,0	-
Технические культуры - всего	5307,0	4612,0	695,0
из них:			
сахарная свекла	2755,0	2060,0	695,0
масличные культуры - всего	2552,0	2552,0	-
из них:			
подсолнечник на зерно	2210,0	2210,0	-
рапс	...	...	-

**ПЕРЕПИСИ В РАЗРЕЗЕ КАТЕГОРИЙ ХОЗЯЙСТВ  
муниципальному району**

2016 года)

в том числе

из них		личные подсобные и другие индивидуальные хозяйства граждан	некоммерческие объединения граждан
крестьянские (фермерские) хозяйства	индивидуальные предприниматели		
42	7	12674	4
42	7	12649	4
100,0	100,0	99,8	100,0
<b>3968,0</b>	<b>526,0</b>	<b>16692,3</b>	<b>68,0</b>
3946,0	526,0	15633,7	63,4
3767,0	526,0	1979,1	42,0
-	-	309,6	x
179,0	-	13224,8	x
-	-	90,6	20,2
-	-	29,6	1,3
3823,0	526,0	15604,1	62,2
96,9	100,0	99,8	98,0
<b>3520,5</b>	<b>526,0</b>	<b>1975,6</b>	<b>42,0</b>
2527,0	216,0	0,0	-
1229,0	165,0	-	-
-	-	-	-
1102,0	51,0	-	-
-	-	-	-
-	-	-	-
-	-	...	-
196,0	-	-	-
-	-	...	-
-	-	...	-
525,0	170,0	-	-
525,0	170,0	-	-
-	-	-	-
-	-	-	-
-	-	-	-
-	-	-	-



	Хозяйства всех категорий	сельскохозяйственные организации	
		крестьянские (фермерские) хозяйства и индивидуальные предприниматели	
Картофель	868,6	-	...
Овощные и бахчевые культуры – всего <sup>1)</sup>	128,9	-	...
из них:			
овощи открытого грунта – всего	127,2	-	...
в том числе:			
капуста (всех видов)	11,4	-	-
огурцы	7,2	-	-
помидоры	16,7	-	-
свекла столовая	12,9	-	...
морковь столовая	19,6	-	...
лук репчатый	27,0	-	...
чеснок	5,4	-	-
кабачки, патиссоны	6,5	-	-
продовольственные бахчевые культуры	0,2	-	-
Кормовые культуры - всего	34163,4	32535,0	587,0
из них:			
травы однолетние	18881,1	18817,0	62,0
травы многолетние	9862,1	8412,0	525,0
кормовые культуры на силос (без кукурузы)	...	...	-
кукуруза на корм	5106,1	5106,0	-
корнеплодные кормовые культуры, включая свеклу сахарную на корм скоту	85,1	-	-
<b>Структура посевных площадей по видам сельскохозяйственных культур (в процентах от общей посевной площади соответствующей категории организаций (хозяйств))</b>			
Зерновые и зернобобовые культуры - всего	53,8	54,4	67,8
из них:			
пшеница	28,1	28,4	34,4
рожь	5,6	6,1	-
ячмень	12,1	11,6	28,5
овес	1,5	1,6	-
кукуруза на зерно	1,3	1,4	-
просо	...	-	-
гречиха	2,6	2,5	4,8
зернобобовые культуры	2,0	2,1	-
из них:			
горох	1,4	1,5	-
Технические культуры - всего	6,1	5,7	17,2
из них:			
сахарная свекла	3,1	2,5	17,2
масличные культуры - всего	2,9	3,1	-
из них:			
подсолнечник на зерно	2,5	2,7	-
рапс	...	...	-

В том числе			
из них		личные подсобные и другие индивидуальные хозяйства граждан	некоммерческие объединения граждан
крестьянские (фермерские) хозяйства	индивидуальные предприниматели		
...	-	826,0	37,7
...	-	108,1	4,3
...	-	106,4	4,3
-	-	11,2	0,2
-	-	7,1	0,1
-	-	16,5	0,1
...	-	7,6	0,3
...	-	14,2	0,9
...	-	19,4	0,6
-	-	5,1	0,3
-	-	5,8	0,7
-	-	0,2	-
447,0	140,0	1041,4	-
...	...	2,1	-
391,0	134,0	925,1	-
-	-	-	-
-	-	...	-
-	-	85,1	-
71,8	41,1	0,0	-
34,9	31,4	-	-
-	-	-	-
31,3	9,7	-	-
-	-	-	-
-	-	-	-
-	-	...	-
5,6	-	-	-
-	-	...	-
-	-	...	-
14,9	32,3	-	-
14,9	32,3	-	-
-	-	-	-
-	-	-	-

	Хозяйства всех категорий	сельскохозяйственные организации		крестьянские (фермерские) хозяйства и индивидуальные предприниматели	
Картофель	1,0	-	-	...	...
Овощные и бахчевые культуры – всего <sup>1)</sup>	0,1	-	-	...	...
из них:					
овощи открытого грунта – всего	0,1	-	-	...	...
в том числе:					
капуста (всех видов)	0,0	-	-	-	-
огурцы	0,0	-	-	-	-
помидоры	0,0	-	-	-	-
свекла столовая	0,0	-	-	...	...
морковь столовая	0,0	-	-	...	...
лук репчатый	0,0	-	-	...	...
чеснок	0,0	-	-	-	-
кабачки, патиссоны	0,0	-	-	-	-
продовольственные бахчевые культуры	0,0	-	-	-	-
Кормовые культуры - всего	39,0	39,9	14,5		
из них:					
травы однолетние	21,6	23,1	1,5		
травы многолетние	11,3	10,3	13,0		
кормовые культуры на силос (без кукурузы)	...	...	-		
кукуруза на корм	5,8	6,3	-		
корнеплодные кормовые культуры, включая свеклу сахарную на корм скоту	0,1	-	-		
<b>Площади многолетних плодовых насаждений и ягодных культур - всего, га</b>	<b>254,6</b>	<b>147,0</b>	<b>-</b>		
в том числе:					
семечковые культуры - всего	98,7	75,0	-		
из них:					
яблоня	95,6	75,0	-		
груша	2,7	-	-		
косточковые культуры - всего	61,2	...	-		
из них:					
слива	5,3	-	-		
вишня	53,5	...	-		
черешня	0,5	-	-		
абрикос	0,0	-	-		
персик	0,0	-	-		
альча	...	-	-		
орехоплодные культуры	...	-	-		
из них:					
грецкий орех	...	-	-		
фундук	...	-	-		



в том числе			
из них		личные подсобные и другие индивидуальные хозяйства граждан	некоммерческие объединения граждан
крестьянские (фермерские) хозяйства	индивидуальные предприниматели		
...	-	41,8	89,8
...	-	5,5	10,2
...	-	5,4	10,2
-	-	0,6	0,4
-	-	0,4	0,3
-	-	0,8	0,3
...	-	0,4	0,6
...	-	0,7	2,1
...	-	1,0	1,3
-	-	0,3	0,7
-	-	0,3	1,6
-	-	0,0	-
12,7	26,6	52,7	-
...	...	0,1	-
11,1	25,5	46,8	-
-	-	-	-
-	-	...	-
-	-	4,3	-
-	-	<b>88,1</b>	<b>19,5</b>
-	-	20,3	3,5
-	-	17,8	2,8
-	-	2,2	0,5
-	-	37,0	9,1
-	-	4,8	0,5
-	-	30,8	7,7
-	-	0,5	-
-	-	0,0	-
-	-	0,0	-
-	-	...	-
-	-	...	-
-	-	...	-
-	-	...	-

	Хозяйства всех категорий	сельскохозяйственные организации	
		сельскохозяйственные организации	крестьянские (фермерские) хозяйства и индивидуальные предприниматели
ягодники - всего <sup>2)</sup>	94,7	57,0	-
из них:			
земляника, клубника	9,1	-	-
малина, ежевика	52,7	32,0	-
смородина всех видов	17,9	14,0	-
крыжовник	0,9	-	-
рябина черноплодная	11,9	...	-
облепиха	0,7	-	-
<b>Структура площадей многолетних плодовых насаждений и ягодных культур по видам плодово-ягодных насаждений</b> (в процентах от общей площади плодово-ягодных насаждений соответствующей категории хозяйств):			
семечковые культуры	38,8	51,0	-
косточковые культуры	24,0	...	-
орехоплодные культуры	...	-	-
ягодники	37,2	38,8	-
<b>Площади виноградников, га</b>	<b>1,4</b>	-	-
<b>Поголовье сельскохозяйственных животных, голов:</b>			
Крупный рогатый скот - всего	34920	24820	543
из него коровы	10832	7945	161
Молочный крупный рогатый скот	34531	24499	543
Мясной крупный рогатый скот	389	...	-
Свиньи	638	-	...
Овцы и козы - всего	8046	-	156
Овцы	6557	-	156
Козы	1489	-	-
Птица - всего	225762	...	8834
Птица сельскохозяйственная - всего	225727	...	8834
в том числе:			
куры - всего	169925	...	609
из них:			
куры-несушки	68514	...	536
куры яичных пород	61964	-	569
куры мясных и мясо-яичных пород	107961	...	...
утки	26972	-	...
гуси	25393	-	7310
индейки	3386	-	...
цесарки	51	-	-

В том числе			
из них		личные подсобные и другие индивидуальные хозяйства граждан	некоммерческие объединения граждан
крестьянские (фермерские) хозяйства	индивидуальные предприниматели		
-	-	30,8	6,9
-	-	8,4	0,7
-	-	16,5	4,2
-	-	3,2	0,7
-	-	0,7	0,2
-	-	0,6	0,3
-	-	0,4	0,4
-	-	23,0	17,7
-	-	42,0	46,9
-	-	...	-
-	-	34,9	35,4
-	-	<b>0,6</b>	<b>0,7</b>
423	120	9557	-
124	37	2726	-
423	120	9489	-
-	-	68	-
...	...	617	-
156	-	7890	-
156	-	6401	-
-	-	1489	-
8669	165	164658	-
8669	165	164623	-
444	165	117046	-
380	156	55452	-
404	165	61395	-
...	-	55651	-
...	-	26907	-
7310	-	18083	-
...	-	2536	-
-	-	51	-

	Хозяйства всех категорий	сельскохозяйственные организации	
		сельскохозяйственные организации	крестьянские (фермерские) хозяйства и индивидуальные предприниматели
Прочие виды птицы - всего	...	-	-
перепелки	...	-	-
Лошади	1701	1306	...
Кролики домашние	1635	-	...
Пчелы медоносные (семьи), шт.	2859	-	315
<b>Наличие сельскохозяйственной техники, шт.:</b>			
Тракторы	718	450	97
Комбайны:			
зерноуборочные	114	99	15
кормоуборочные	27	27	-
Машины свеклоуборочные (без ботвоуборочных)	...	-	...
Установки доильные	151	79	-
Плуги	190	133	57
Косилки	56	36	20
Сеялки	294	236	58
<b>В среднем на одну организацию (хозяйство, объединение):</b>			
численность работников, человек <sup>3)</sup>	x	162	1
общая земельная площадь, га	x	8216,5	91,7
площадь сельскохозяйственных угодий, га	x	7761,3	91,3
общая посевная площадь сельскохозяйственных культур под урожай, га <sup>4)</sup>	x	5819,0	84,3
поголовье сельскохозяйственных животных, голов <sup>5)</sup> :			
крупный рогатый скот	x	2256	18
из него коровы	x	722	7
свиньи	x	-	...
птица	x	...	327

<sup>1)</sup> Включая овощи закрытого грунта по личным подсобным и другим индивидуальным хозяйствам граждан и некоммерческим объединениям.

<sup>2)</sup> Включая ягодники в междурядьях сада.

<sup>3)</sup> В расчете на одну организацию (хозяйство), без учета подсобных сельскохозяйственных предприятий несельскохозяйственных организаций, осуществлявших сельскохозяйственную деятельность в I полугодии 2016 года.

<sup>4)</sup> В расчете на одну организацию (хозяйство), имевшую общую посевную площадь.

<sup>5)</sup> В расчете на одну организацию (хозяйство), имевшую поголовье скота соответствующего вида.

В том числе			
из них		личные подсобные и другие индивидуальные хозяйства граждан	некоммерческие объединения граждан
крестьянские (фермерские) хозяйства	индивидуальные предприниматели		
-	-	...	-
-	-	...	-
...	-	383	-
...	-	1625	-
315	-	2544	-
84	13	171	x
13	...	x	x
-	-	x	x
...	-	x	x
-	-	72	x
48	9	x	x
17	3	x	x
49	9	x	x
1	1	x	x
94,5	75,1	1,3	17,0
94,0	75,1	1,2	15,9
85,9	75,1	0,2	10,5
17	20	3	-
7	6	1	-
...	...	3	-
394	33	29	-

**ОСНОВНЫЕ ИТОГИ ВСЕРОССИЙСКОЙ СЕЛЬСКОХОЗЯЙСТВЕННОЙ  
по Чишминскому**

(на 1 июля)

	Хозяйства всех категорий	сельскохозяйственные организации	
		сельскохозяйственные организации	крестьянские (фермерские) хозяйства и индивидуальные предприниматели
<b>Число организаций (хозяйств) - всего</b>	<b>х</b>	<b>24</b>	<b>91</b>
из них осуществлявшие сельскохозяйственную деятельность в I полугодии 2016 года	х	24	86
в процентах от общего числа соответствующей категории организаций (хозяйств)	х	100,0	94,5
<b>Общая земельная площадь, га</b>	<b>104715,3</b>	<b>78375,2</b>	<b>20518,1</b>
из нее сельскохозяйственные угодья	102357,8	77449,9	20514,5
в том числе:			
пашня	89161,5	65517,6	20349,3
сенокосы	4790,0	4284,9	160,0
пастбища	7260,6	7252,0	-
многолетние насаждения	508,2	...	...
залежь	637,5	...	...
Из общей площади сельскохозяйственных угодий фактически использовались, га	100117,3	75613,9	20509,3
в процентах от общей площади сельскохозяйственных угодий соответствующей категории хозяйств	97,8	97,6	100,0
<b>Посевная площадь сельскохозяйственных культур под урожай - всего, га</b>	<b>78680,0</b>	<b>56819,0</b>	<b>18580,9</b>
в том числе:			
Зерновые и зернобобовые культуры - всего	46489,4	33687,0	12802,4
из них:			
пшеница	27279,4	19930,0	7349,4
рожь	2725,0	2254,0	471,0
ячмень	11628,0	8157,0	3471,0
овес	2293,0	1304,0	989,0
кукуруза на зерно	641,0	641,0	-
гречиха	542,0	421,0	121,0
зернобобовые культуры	808,0	567,0	241,0
из них:			
горох	728,0	487,0	241,0
Технические культуры - всего	14829,0	12223,0	2606,0
из них:			
сахарная свекла	5820,0	5563,0	257,0
масличные культуры - всего	9009,0	6660,0	2349,0
из них:			
подсолнечник на зерно	8890,0	6541,0	2349,0
соя	...	...	-
Картофель	1683,1	...	172,0

**ПЕРЕПИСИ В РАЗРЕЗЕ КАТЕГОРИЙ ХОЗЯЙСТВ  
муниципальному району**

2016 года)

в том числе

из них		личные подсобные и другие индивидуальные хозяйства граждан	некоммерческие объединения граждан
крестьянские (фермерские) хозяйства	индивидуальные предприниматели		
82	9	17509	111
77	9	16540	110
93,9	100,0	94,5	99,1
<b>19954,5</b>	<b>563,6</b>	<b>4488,1</b>	<b>1333,9</b>
19953,5	561,0	3437,5	955,9
19788,3	561,0	2718,2	576,4
160,0	-	345,1	x
-	-	8,6	x
...	-	133,8	212,0
...	-	231,8	167,5
19948,3	561,0	3205,8	788,4
100,0	100,0	93,3	82,5
<b>18086,9</b>	<b>494,0</b>	<b>2703,8</b>	<b>576,3</b>
12592,4	210,0	-	-
7309,4	...	-	-
441,0	...	-	-
3431,0	...	-	-
929,0	...	-	-
-	-	-	-
81,0	...	-	-
241,0	-	-	-
241,0	-	-	-
2531,0	...	...	-
257,0	-	-	-
2274,0	...	-	-
2274,0	...	-	-
-	-	-	-
138,0	...	1267,3	238,4



	Хозяйства всех категорий	сельскохозяйственные организации	
		сельскохозяйственные организации	крестьянские (фермерские) хозяйства и индивидуальные предприниматели
Овощные и бахчевые культуры – всего <sup>1)</sup>	818,6	7,3	235,0
из них:			
овощи открытого грунта – всего	769,8	7,3	230,0
в том числе:			
капуста (всех видов)	62,0	...	...
огурцы	42,6	...	-
помидоры	102,0	-	-
свекла столовая	151,2	-	109,0
морковь столовая	175,4	...	115,0
лук репчатый	60,4	-	-
чеснок	30,9	-	-
кабачки, патиссоны	53,5	-	-
продовольственные бахчевые культуры	2,6	-	-
Кормовые культуры - всего	14859,9	10896,3	2765,5
из них:			
травы однолетние	3881,8	3793,0	55,0
травы многолетние	9570,0	5884,0	2565,5
кормовые культуры на силос (без кукурузы)	...	-	...
кукуруза на корм	1298,3	1213,0	...
корнеплодные кормовые культуры, включая свеклу сахарную на корм скоту	29,4	...	-
<b>Структура посевных площадей по видам сельскохозяйственных культур (в процентах от общей посевной площади соответствующей категории организаций (хозяйств))</b>			
Зерновые и зернобобовые культуры - всего	59,1	59,3	68,9
из них:			
пшеница	34,7	35,1	39,6
рожь	3,5	4,0	2,5
ячмень	14,8	14,4	18,7
овес	2,9	2,3	5,3
кукуруза на зерно	0,8	1,1	-
гречиха	0,7	0,7	0,7
зернобобовые культуры	1,0	1,0	1,3
из них:			
горох	0,9	0,9	1,3
Технические культуры - всего	18,8	21,5	14,0
из них:			
сахарная свекла	7,4	9,8	1,4
масличные культуры - всего	11,5	11,7	12,6
из них:			
подсолнечник на зерно	11,3	11,5	12,6
соя	...	...	-
Картофель	2,1	...	0,9



В том числе			
из них		личные подсобные и другие индивидуальные хозяйства граждан	некоммерческие объединения граждан
крестьянские (фермерские) хозяйства	индивидуальные предприниматели		
235,0	-	238,4	337,9
230,0	-	226,4	306,1
...	-	28,2	26,8
-	-	18,0	21,6
-	-	39,5	62,5
109,0	-	18,6	23,6
115,0	-	29,6	29,8
-	-	31,0	29,4
-	-	12,4	18,5
-	-	15,6	37,9
-	-	2,3	0,3
2590,5	175,0	1198,1	-
55,0	-	33,8	-
2390,5	175,0	1120,5	-
...	-	-	-
...	-	0,3	-
-	-	23,1	-
69,6	42,5	-	-
40,4	...	-	-
2,4	...	-	-
19,0	...	-	-
5,1	...	-	-
-	-	-	-
0,4	...	-	-
1,3	-	-	-
1,3	-	-	-
14,0	...	...	-
1,4	-	-	-
12,6	...	-	-
12,6	...	-	-
-	-	-	-
0,8	...	46,9	41,4

	Хозяйства всех категорий	сельскохозяйственные организации	
		сельскохозяйственные организации	крестьянские (фермерские) хозяйства и индивидуальные предприниматели
Овощные и бахчевые культуры – всего <sup>1)</sup>	1,0	0,0	1,3
из них:			
овощи открытого грунта – всего	1,0	0,0	1,2
в том числе:			
капуста (всех видов)	0,1	...	...
огурцы	0,1	...	-
помидоры	0,1	-	-
свекла столовая	0,2	-	0,6
морковь столовая	0,2	...	0,6
лук репчатый	0,1	-	-
чеснок	0,0	-	-
кабачки, патиссоны	0,1	-	-
продовольственные бахчевые культуры	0,0	-	-
Кормовые культуры - всего	18,9	19,2	14,9
из них:			
травы однолетние	4,9	6,7	0,3
травы многолетние	12,2	10,4	13,8
кормовые культуры на силос (без кукурузы)	...	-	...
кукуруза на корм	1,7	2,1	...
корнеплодные кормовые культуры, включая свеклу сахарную на корм скоту	0,0	...	-
<b>Площади многолетних плодовых насаждений и ягодных культур - всего, га</b>	<b>482,6</b>	...	...
в том числе:			
семечковые культуры - всего	79,8	...	...
из них:			
яблоня	62,2	...	...
груша	17,5	...	-
косточковые культуры - всего	150,9	...	-
из них:			
слива	26,8	-	-
вишня	107,5	...	-
черешня	5,1	-	-
абрикос	0,0	-	-
персик	...	-	-
альча	0,1	-	-
орехоплодные культуры	0,2	-	-
из них:			
грецкий орех	0,1	-	-
фундук	0,1	-	-

В том числе			
из них		личные подсобные и другие индивидуальные хозяйства граждан	некоммерческие объединения граждан
крестьянские (фермерские) хозяйства	индивидуальные предприниматели		
1,3	-	8,8	58,6
1,3	-	8,4	53,1
...	-	1,0	4,6
-	-	0,7	3,8
-	-	1,5	10,8
0,6	-	0,7	4,1
0,6	-	1,1	5,2
-	-	1,1	5,1
-	-	0,5	3,2
-	-	0,6	6,6
-	-	0,1	0,1
14,3	35,4	44,3	-
0,3	-	1,3	-
13,2	35,4	41,4	-
...	-	-	-
...	-	0,0	-
-	-	0,9	-
...	-	<b>129,2</b>	<b>203,5</b>
...	-	28,9	37,6
...	-	23,8	26,1
-	-	5,0	11,5
-	-	57,5	86,5
-	-	11,2	15,7
-	-	43,8	56,7
-	-	0,7	4,4
-	-	0,0	...
-	-	...	-
-	-	0,0	0,1
-	-	0,0	0,1
-	-	0,0	0,1
-	-	0,0	0,1
-	-	0,0	0,0

	Хозяйства всех категорий	сельскохозяйственные организации	
		сельскохозяйственные организации	крестьянские (фермерские) хозяйства и индивидуальные предприниматели
ягодники - всего <sup>2)</sup>	251,7	...	...
из них:			
земляника, клубника	129,7	...	-
малина, ежевика	54,7	...	...
смородина всех видов	38,5	...	-
крыжовник	4,3	-	-
рябина черноплодная	3,4	-	-
облепиха	7,2	-	-
<b>Структура площадей многолетних плодовых насаждений и ягодных культур по видам плодово-ягодных насаждений</b> (в процентах от общей площади плодово-ягодных насаждений соответствующей категории хозяйств):			
семечковые культуры	16,5	...	...
косточковые культуры	31,3	...	-
орехоплодные культуры	0,0	-	-
ягодники	52,1	...	...
<b>Площади виноградников, га</b>	<b>10,4</b>	-	-
<b>Поголовье сельскохозяйственных животных, голов:</b>			
Крупный рогатый скот - всего	17233	7074	1583
из него коровы	6487	3123	512
Молочный крупный рогатый скот	16021	6054	1495
Мясной крупный рогатый скот	1212	...	...
Свиньи	77925	76181	551
Овцы и козы - всего	11115	...	1965
Овцы	9780	...	1925
Козы	1335	...	...
Птица - всего	334984	...	14724
Птица сельскохозяйственная - всего	334984	...	14724
в том числе:			
куры - всего	280902	...	4129
из них:			
куры-несушки	55366	-	2003
куры яичных пород	66609	-	3130
куры мясных и мясо-яичных пород	214293	...	999
утки	18908	-	370
гуси	32854	...	10215
индейки	2262	-	...
цесарки	58	-	-

В том числе			
из них		личные подсобные и другие индивидуальные хозяйства граждан	некоммерческие объединения граждан
крестьянские (фермерские) хозяйства	индивидуальные предприниматели		
...	-	42,8	79,3
-	-	10,7	25,0
...	-	22,2	30,4
-	-	6,3	6,5
-	-	1,2	3,1
-	-	0,7	2,6
-	-	1,2	6,0
...	-	22,4	18,5
-	-	44,5	42,5
-	-	0,0	0,1
...	-	33,1	39,0
-	-	<b>1,9</b>	<b>8,5</b>
1531	52	8576	-
483	29	2852	-
1487	...	8472	-
...	...	104	-
536	...	1193	-
1515	450	8832	-
1515	410	7554	-
-	...	1278	-
14474	...	144031	-
14474	...	144031	-
3879	...	101344	-
1963	...	53363	-
3080	...	63479	-
799	...	37865	-
370	-	18538	-
10215	-	21839	-
...	-	2252	-
-	-	58	-

	Хозяйства всех категорий	сельскохозяйственные организации	
		сельскохозяйственные организации	крестьянские (фермерские) хозяйства и индивидуальные предприниматели
Лошади	1611	342	817
Кролики домашние	6197	...	-
Пчелы медоносные (семьи), шт.	4037	...	632
<b>Наличие сельскохозяйственной техники, шт.:</b>			
Тракторы	742	291	129
Комбайны:			
зерноуборочные	102	70	32
картофелеуборочные	...	-	...
кормоуборочные	14	11	3
Машины свеклоуборочные (без ботвоуборочных)	15	...	...
Установки доильные	60	25	...
Плуги	132	56	76
Косилки	70	23	47
Сеялки	185	101	84
<b>В среднем на одну организацию (хозяйство, объединение):</b>			
численность работников, человек <sup>3)</sup>	x	57	4
общая земельная площадь, га	x	3265,6	225,5
площадь сельскохозяйственных угодий, га	x	3227,1	225,4
общая посевная площадь сельскохозяйственных культур под урожай, га <sup>4)</sup>	x	2470,4	254,5
поголовье сельскохозяйственных животных, голов <sup>5)</sup> :			
крупный рогатый скот	x	544	45
из него коровы	x	260	18
свиньи	x	76181	37
птица	x	...	446

<sup>1)</sup> Включая овощи закрытого грунта по личным подсобным и другим индивидуальным хозяйствам граждан и некоммерческим объединениям.

<sup>2)</sup> Включая ягодники в междурядьях сада.

<sup>3)</sup> В расчете на одну организацию (хозяйство), без учета подсобных сельскохозяйственных предприятий несельскохозяйственных организаций, осуществлявших сельскохозяйственную деятельность в I полугодии 2016 года.

<sup>4)</sup> В расчете на одну организацию (хозяйство), имевшую общую посевную площадь.

<sup>5)</sup> В расчете на одну организацию (хозяйство), имевшую поголовье скота соответствующего вида.

В том числе			
из них		личные подсобные и другие индивидуальные хозяйства граждан	некоммерческие объединения граждан
крестьянские (фермерские) хозяйства	индивидуальные предприниматели		
626	...	452	-
-	-	2663	-
610	...	3340	-
127	...	322	x
30	...	x	x
...	...	x	x
3	-	x	x
...	-	x	x
...	-	34	x
74	...	x	x
45	...	x	x
82	...	x	x
4	2	x	x
243,3	62,6	0,3	12,0
243,3	62,3	0,2	8,6
262,1	123,5	0,2	5,2
48	17	4	-
19	10	1	-
38	...	4	-
467	...	30	-

**ОСНОВНЫЕ ИТОГИ ВСЕРОССИЙСКОЙ СЕЛЬСКОХОЗЯЙСТВЕННОЙ  
по Шаранскому**

(на 1 июля)

	Хозяйства всех категорий	сельскохозяй- ственные организации
<b>Число организаций (хозяйств) - всего</b>	<b>x</b>	<b>13</b>
из них осуществлявшие сельскохозяйственную деятельность в I полугодии 2016 года	x	13
в процентах от общего числа соответствующей категории организаций (хозяйств)	x	100,0
<b>Общая земельная площадь, га</b>	<b>72786,5</b>	<b>34096,8</b>
из нее сельскохозяйственные угодья	71392,1	33326,7
в том числе:		
пашня	53255,0	22245,7
сенокосы	6618,9	5074,0
пастбища	7619,1	5044,2
многолетние насаждения	98,6	-
залежь	3800,4	...
Из общей площади сельскохозяйственных угодий фактически использовались, га	66296,5	31569,2
в процентах от общей площади сельскохозяйственных угодий соответствующей категории хозяйств	92,9	94,7
<b>Посевная площадь сельскохозяйственных культур под урожай - всего, га</b>	<b>50225,3</b>	<b>19950,2</b>
в том числе:		
Зерновые и зернобобовые культуры - всего	33111,0	13077,0
из них:		
пшеница	12125,0	4759,0
рожь	5491,0	2896,0
ячмень	8933,0	3119,0
овес	1288,0	940,0
кукуруза на зерно	670,0	...
гречиха	2193,0	679,0
зернобобовые культуры	2299,0	424,0
из них:		
горох	513,0	...
Технические культуры - всего	3530,8	2358,0
из них:		
сахарная свекла	732,0	...
масличные культуры - всего	2798,0	1926,0
из них:		
подсолнечник на зерно	1735,0	930,0
лен-кудряш	...	-
рапс	...	...
рыжик	...	...



**ПЕРЕПИСИ В РАЗРЕЗЕ КАТЕГОРИЙ ХОЗЯЙСТВ  
муниципальному району**

2016 года)

в том числе

крестьянские (фермерские) хозяйства и индивидуальные предприниматели	из них		личные подсобные и другие индивидуальные хозяйства граждан
	крестьянские (фермерские) хозяйства	индивидуальные предприниматели	
<b>84</b>	<b>63</b>	<b>21</b>	<b>9118</b>
83	62	21	7663
98,8	98,4	100,0	84,0
<b>30775,1</b>	<b>28237,8</b>	<b>2537,3</b>	<b>7914,6</b>
30773,6	28236,3	2537,3	7291,8
28037,1	25656,8	2380,3	2972,2
...	...	...	1452,9
2547,0	2400,0	147,0	27,9
27,5	24,5	...	71,1
...	...	-	2767,6
30203,1	27665,8	2537,3	4524,2
98,1	98,0	100,0	62,0
<b>27308,9</b>	<b>24958,1</b>	<b>2350,8</b>	<b>2966,2</b>
20034,0	18139,0	1895,0	-
7366,0	6805,0	561,0	-
2595,0	2489,0	106,0	-
5814,0	4798,0	1016,0	-
348,0	248,0	...	-
410,0	410,0	-	-
1514,0	1414,0	...	-
1875,0	1875,0	-	-
...	...	-	-
1172,0	1172,0	-	...
...	...	-	-
872,0	872,0	-	-
805,0	805,0	-	-
...	...	-	-
-	-	-	-
-	-	-	-



	Хозяйства всех категорий	сельскохозяйственные организации
Картофель	727,0	-
Овощные и бахчевые культуры – всего <sup>1)</sup>	82,1	-
из них:		
овощи открытого грунта – всего	73,2	-
в том числе:		
капуста (всех видов)	19,6	-
огурцы	4,6	-
помидоры	8,6	-
свекла столовая	4,2	-
морковь столовая	9,8	-
лук репчатый	10,9	-
чеснок	4,8	-
кабачки, патиссоны	2,1	-
продовольственные бахчевые культуры	0,2	-
Кормовые культуры - всего	12774,4	4515,2
из них:		
травы однолетние	2585,5	1350,0
травы многолетние	9637,9	2825,2
кормовые культуры на силос (без кукурузы)	...	-
кукуруза на корм	...	...
корнеплодные кормовые культуры, включая свеклу сахарную на корм скоту	89,2	-
<b>Структура посевных площадей по видам сельскохозяйственных культур (в процентах от общей посевной площади соответствующей категории организаций (хозяйств))</b>		
Зерновые и зернобобовые культуры - всего	65,9	65,5
из них:		
пшеница	24,1	23,9
рожь	10,9	14,5
ячмень	17,8	15,6
овес	2,6	4,7
кукуруза на зерно	1,3	...
просо	-	-
гречиха	4,4	3,4
зернобобовые культуры	4,6	2,1
из них:		
горох	1,0	...
Технические культуры - всего	7,0	11,8
из них:		
сахарная свекла	1,5	...
масличные культуры - всего	5,6	9,7
из них:		
подсолнечник на зерно	3,5	4,7

в том числе

крестьянские (фермерские) хозяйства и индивидуальные предприниматели	из них		личные подсобные и другие индивидуальные хозяйства граждан
	крестьянские (фермерские) хозяйства	индивидуальные предприниматели	
68,0	32,0	36,0	659,0
18,0	5,0	13,0	64,1
18,0	5,0	13,0	55,2
9,0	...	...	10,6
...	-	...	3,1
...	-	...	8,1
...	...	-	3,2
3,0	...	...	6,8
...	...	...	7,9
-	-	-	4,8
-	-	-	2,1
-	-	-	0,2
6016,9	5610,1	406,8	2242,3
1154,0	1154,0	-	81,5
4814,9	4408,1	406,8	1997,8
...	...	-	-
-	-	-	-
-	-	-	89,2
73,4	72,7	80,6	-
27,0	27,3	23,9	-
9,5	10,0	4,5	-
21,3	19,2	43,2	-
1,3	1,0	...	-
1,5	1,6	-	-
-	-	-	-
5,5	5,7	...	-
6,9	7,5	-	-
...	...	-	-
4,3	4,7	-	...
...	...	-	-
3,2	3,5	-	-
2,9	3,2	-	-

	Хозяйства всех категорий	сельскохозяйственные организации
лен-кудряш	...	-
рапс	...	...
рыжик	...	...
Картофель	1,4	-
Овощные и бахчевые культуры – всего <sup>1)</sup>	0,2	-
из них:		
овощи открытого грунта – всего	0,1	-
в том числе:		
капуста (всех видов)	0,0	-
огурцы	0,0	-
помидоры	0,0	-
свекла столовая	0,0	-
морковь столовая	0,0	-
лук репчатый	0,0	-
чеснок	0,0	-
кабачки, патиссоны	0,0	-
продовольственные бахчевые культуры	0,0	-
Кормовые культуры - всего	25,4	22,6
из них:		
травы однолетние	5,1	6,8
травы многолетние	19,2	14,2
кормовые культуры на силос (без кукурузы)	...	-
кукуруза на корм	...	...
корнеплодные кормовые культуры, включая свеклу сахарную на корм скоту	0,2	-
<b>Площади многолетних плодовых насаждений и ягодных культур - всего, га</b>	<b>97,1</b>	-
в том числе:		
семечковые культуры - всего	22,0	-
из них:		
яблоня	18,6	-
груша	3,2	-
косточковые культуры - всего	26,8	-
из них:		
слива	6,6	-
вишня	19,2	-
черешня	0,3	-
абрикос	0,0	-
персик	...	-
алыча	0,0	-
орехоплодные культуры	0,0	-

в том числе

крестьянские (фермерские) хозяйства и индивидуальные предприниматели	из них		личные подсобные и другие индивидуальные хозяйства граждан
	крестьянские (фермерские) хозяйства	индивидуальные предприниматели	
...	...	-	-
-	-	-	-
-	-	-	-
0,2	0,1	1,5	22,2
0,1	0,0	0,6	2,2
0,1	0,0	0,6	1,9
0,0	...	...	0,4
...	-	...	0,1
...	-	...	0,3
...	...	-	0,1
0,0	...	...	0,2
...	...	...	0,3
-	-	-	0,2
-	-	-	0,1
-	-	-	0,0
22,0	22,5	17,3	75,6
4,2	4,6	-	2,7
17,6	17,7	17,3	67,4
...	...	-	-
-	-	-	-
-	-	-	3,0
<b>27,5</b>	<b>24,5</b>	...	<b>69,6</b>
...	...	-	18,0
...	...	-	14,6
-	-	-	3,2
-	-	-	26,8
-	-	-	6,6
-	-	-	19,2
-	-	-	0,3
-	-	-	0,0
-	-	-	...
-	-	-	0,0
-	-	-	0,0

	Хозяйства всех категорий	сельскохозяйственные организации
ягодники - всего <sup>2)</sup>	48,3	-
из них:		
земляника, клубника	25,9	-
малина, ежевика	16,9	-
смородина всех видов	3,7	-
крыжовник	0,6	-
рябина черноплодная	0,5	-
облепиха	0,1	-
<b>Структура площадей многолетних плодовых насаждений и ягодных культур по видам плодово-ягодных насаждений (в процентах от общей площади плодово-ягодных насаждений соответствующей категории хозяйств):</b>		
семечковые культуры	22,7	-
косточковые культуры	27,6	-
орехоплодные культуры	0,0	-
ягодники	49,8	-
<b>Площади виноградников, га</b>	<b>0,3</b>	-
<b>Поголовье сельскохозяйственных животных, голов:</b>		
Крупный рогатый скот - всего	15340	3285
из него коровы	6159	1391
Молочный крупный рогатый скот	13102	2448
Мясной крупный рогатый скот	2238	837
Свиньи	4163	...
Овцы и козы - всего	13620	1426
Овцы	11012	525
Козы	2608	...
Птица - всего	93345	-
Птица сельскохозяйственная - всего	93345	-
в том числе:		
куры - всего	66612	-
из них:		
куры-несушки	38073	-
куры яичных пород	42707	-
куры мясных и мясо-яичных пород	23905	-
утки	13058	-
гуси	12286	-
индейки	1324	-
цесарки	65	-
Лошади	748	260
Кролики домашние	2917	...
Пчелы медоносные (семьи), шт.	6723	269

в том числе			
крестьянские (фермерские) хозяйства и индивидуальные предприниматели	из них		личные подсобные и другие индивидуальные хозяйства граждан
	крестьянские (фермерские) хозяйства	индивидуальные предприниматели	
23,5	20,5	...	24,8
16,5	13,5	...	9,4
...	...	-	9,9
-	-	-	3,7
-	-	-	0,6
-	-	-	0,5
-	-	-	0,1
...	...	-	25,9
-	-	-	38,5
-	-	-	0,0
85,5	83,7	...	35,7
-	-	-	<b>0,3</b>
3203	2856	347	8852
1430	1296	134	3338
1930	1798	132	8724
1273	1058	215	128
66	31	...	1837
3351	2656	695	8843
2337	1709	628	8150
1014	947	...	693
7022	6523	499	86323
7022	6523	499	86323
4116	3667	449	62496
3268	3127	141	34805
3538	3389	149	39169
578	278	...	23327
150	...	...	12908
2756	2756	-	9530
-	-	-	1324
-	-	-	65
227	151	76	261
...	...	-	2608
916	871	...	5538

	Хозяйства всех категорий	сельскохозяйственные организации
<b>Наличие сельскохозяйственной техники, шт.:</b>		
Тракторы	700	103
Комбайны:		
зерноуборочные	56	23
кормоуборочные	15	8
Машины свеклоуборочные (без ботвоуборочных)	...	-
Установки доильные	61	20
Плуги	109	25
Косилки	71	11
Сеялки	125	42
<b>В среднем на одну организацию (хозяйство, объединение):</b>		
численность работников, человек <sup>3)</sup>	x	46
общая земельная площадь, га	x	2622,8
площадь сельскохозяйственных угодий, га	x	2563,6
общая посевная площадь сельскохозяйственных культур под урожай, га <sup>4)</sup>	x	1813,7
поголовье сельскохозяйственных животных, голов <sup>5)</sup> :		
крупный рогатый скот	x	365
из него коровы	x	155
свиньи	x	...
птица	x	-

<sup>1)</sup> Включая овощи закрытого грунта по личным подсобным и другим индивидуальным хозяйствам граждан и некоммерческим объединениям.

<sup>2)</sup> Включая ягодники в междурядьях сада.

<sup>3)</sup> В расчете на одну организацию (хозяйство), без учета подсобных сельскохозяйственных предприятий несельскохозяйственных организаций, осуществлявших сельскохозяйственную деятельность в I полугодии 2016 года.

<sup>4)</sup> В расчете на одну организацию (хозяйство), имевшую общую посевную площадь.

<sup>5)</sup> В расчете на одну организацию (хозяйство), имевшую поголовье скота соответствующего вида.



в том числе			
крестьянские (фермерские) хозяйства и индивидуальные предприниматели	из них		личные подсобные и другие индивидуальные хозяйства граждан
	крестьянские (фермерские) хозяйства	индивидуальные предприниматели	
166	143	23	431
33	30	3	x
7	7	-	x
...	...	-	x
15	14	...	26
84	69	15	x
60	52	8	x
83	71	12	x
3	3	1	x
366,4	448,2	120,8	0,9
366,4	448,2	120,8	0,8
379,3	445,7	146,9	0,4
74	92	29	3
35	45	11	1
17	10	...	3
413	544	100	24

**ОСНОВНЫЕ ИТОГИ ВСЕРОССИЙСКОЙ СЕЛЬСКОХОЗЯЙСТВЕННОЙ  
по Янаульскому**

(на 1 июля)

	Хозяйства всех категорий	сельскохозяй- ственные организации	крестьянские (фермерские) хозяйства и индивидуальные предприниматели
<b>Число организаций (хозяйств) - всего</b>	<b>х</b>	<b>25</b>	<b>64</b>
из них осуществлявшие сельскохозяйственную деятельность в I полугодии 2016 года	х	22	63
в процентах от общего числа соответствующей категории организаций (хозяйств)	х	88,0	98,4
<b>Общая земельная площадь, га</b>	<b>110019,5</b>	<b>73391,6</b>	<b>16441,0</b>
из нее сельскохозяйственные угодья	98408,0	62795,8	16390,4
в том числе:			
пашня	62326,2	47775,8	12133,1
сенокосы	8108,9	3505,0	2566,3
пастбища	19584,5	8829,0	1232,0
многолетние насаждения	155,6	-	...
залежь	8232,9	...	458,5
Из общей площади сельскохозяйственных угодий фактически использовались, га	87691,3	57820,8	15737,1
в процентах от общей площади сельскохозяйственных угодий соответствующей категории хозяйств	89,1	92,1	96,0
<b>Посевная площадь сельскохозяйственных культур под урожай - всего, га</b>	<b>55046,3</b>	<b>41324,9</b>	<b>11304,8</b>
в том числе:			
Зерновые и зернобобовые культуры - всего	28298,0	22598,0	5700,0
из них:			
пшеница	13083,0	10138,0	2945,0
рожь	5570,0	5052,0	518,0
ячмень	6323,0	4826,0	1497,0
овес	1210,0	1050,0	160,0
кукуруза на зерно	...	...	-
просо	...	...	-
гречиха	290,0	190,0	...
зернобобовые культуры	1032,0	1032,0	-
из них:			
горох	519,0	519,0	-
Технические культуры - всего	810,0	810,0	-
из них:			
масличные культуры - всего	810,0	810,0	-
из них:			
лен-кудряш	...	...	-
рапс	...	...	-
рыжик	...	...	-

**ПЕРЕПИСИ В РАЗРЕЗЕ КАТЕГОРИЙ ХОЗЯЙСТВ  
муниципальному району**

2016 года)

В том числе			
из них		личные подсобные и другие индивидуальные хозяйства граждан	некоммерческие объединения граждан
крестьянские (фермерские) хозяйства	индивидуальные предприниматели		
<b>55</b>	<b>9</b>	<b>14619</b>	<b>2</b>
55	8	14382	2
100,0	88,9	98,4	100,0
<b>14405,7</b>	<b>2035,3</b>	<b>19847,4</b>	...
14355,3	2035,1	18969,4	252,5
11645,1	488,0	2321,0	96,2
1397,2	1169,1	2037,6	x
854,0	...	9523,5	x
...	-	125,3	29,7
458,5	-	4962,0	126,5
13896,8	1840,3	14007,4	126,0
96,8	90,4	73,8	49,9
<b>10831,8</b>	<b>473,0</b>	<b>2320,3</b>	<b>96,2</b>
5370,0	330,0	-	-
2754,0	...	-	-
443,0	...	-	-
1433,0	...	-	-
160,0	-	-	-
-	-	-	-
-	-	-	-
...	-	-	-
-	-	-	-
-	-	-	-
-	-	-	-
-	-	-	-
-	-	-	-
-	-	-	-
-	-	-	-
-	-	-	-

	Хозяйства всех категорий	сельскохозяй- ственные организации	крестьянские (фермерские) хозяйства и индивидуальные предприниматели
Картофель	936,9	...	...
Овощные и бахчевые культуры – всего <sup>1)</sup>	121,6	...	-
из них:			
овощи открытого грунта – всего	109,2	...	-
в том числе:			
капуста (всех видов)	23,6	...	-
огурцы	8,3	-	-
помидоры	12,2	-	-
свекла столовая	7,6	...	-
морковь столовая	14,2	...	-
лук репчатый	22,2	...	-
чеснок	6,2	-	-
кабачки, патиссоны	3,7	-	-
продовольственные бахчевые культуры	0,3	-	-
Кормовые культуры - всего	24879,7	17905,0	5603,8
из них:			
травы однолетние	2148,8	1922,0	200,0
травы многолетние	20321,7	13693,0	5358,8
кормовые культуры на силос (без кукурузы)	649,0	649,0	-
кукуруза на корм	1686,5	1641,0	...
корнеплодные кормовые культуры, включая свеклу сахарную на корм скоту	59,2	-	-
<b>Структура посевных площадей по видам сельскохозяйственных культур (в процентах от общей посевной площади соответствующей категории организаций (хозяйств))</b>			
Зерновые и зернобобовые культуры - всего	51,4	54,7	50,4
из них:			
пшеница	23,8	24,5	26,1
рожь	10,1	12,2	4,6
ячмень	11,5	11,7	13,2
овес	2,2	2,5	1,4
кукуруза на зерно	...	...	-
просо	...	...	-
гречиха	0,5	0,5	...
зернобобовые культуры	1,9	2,5	-
из них:			
горох	0,9	1,3	-
Технические культуры - всего	1,5	2,0	-
из них:			
масличные культуры - всего	1,5	2,0	-
из них:			
лен-кудряш	...	...	-
рапс	...	...	-
рыжик	...	...	-

В том числе			
из них		личные подсобные и другие индивидуальные хозяйства граждан	некоммерческие объединения граждан
крестьянские (фермерские) хозяйства	индивидуальные предприниматели		
...	-	848,4	78,5
-	-	101,5	17,2
-	-	91,3	15,0
-	-	19,3	2,4
-	-	7,7	0,6
-	-	10,9	1,4
-	-	6,4	0,9
-	-	11,6	2,2
-	-	18,4	3,6
-	-	5,2	1,0
-	-	3,0	0,7
-	-	0,3	0,1
5460,8	...	1370,4	...
200,0	-	26,8	-
5215,8	...	1269,9	-
-	-	-	-
...	-	0,5	-
-	-	58,7	...
49,6	69,8	-	-
25,4	...	-	-
4,1	...	-	-
13,2	...	-	-
1,5	-	-	-
-	-	-	-
-	-	-	-
...	-	-	-
-	-	-	-
-	-	-	-
-	-	...	-
-	-	-	-
-	-	-	-
-	-	-	-
-	-	-	-
-	-	-	-

	Хозяйства всех категорий	сельскохозяй- ственные организации	крестьянские (фермерские) хозяйства и индивидуальные предприниматели
Картофель	1,7	...	...
Овощные и бахчевые культуры – всего <sup>1)</sup>	0,2	...	-
из них:			
овощи открытого грунта – всего	0,2	...	-
в том числе:			
капуста (всех видов)	0,0	...	-
огурцы	0,0	-	-
помидоры	0,0	-	-
свекла столовая	0,0	...	-
морковь столовая	0,0	...	-
лук репчатый	0,0	...	-
чеснок	0,0	-	-
кабачки, патиссоны	0,0	-	-
продовольственные бахчевые культуры	0,0	-	-
Кормовые культуры - всего	45,2	43,3	49,6
из них:			
травы однолетние	3,9	4,7	1,8
травы многолетние	36,9	33,1	47,4
кормовые культуры на силос (без кукурузы)	1,2	1,6	-
кукуруза на корм	3,1	4,0	...
корнеплодные кормовые культуры, включая свеклу сахарную на корм скоту	0,1	-	-
<b>Площади многолетних плодовых насаждений и ягодных культур - всего, га</b>	<b>152,5</b>	-	...
в том числе:			
семечковые культуры - всего	37,4	-	-
из них:			
яблоня	31,1	-	-
груша	5,7	-	-
косточковые культуры - всего	68,4	-	-
из них:			
слива	6,9	-	-
вишня	55,6	-	-
черешня	1,3	-	-
абрикос	0,0	-	-
персик	...	-	-
алыча	0,2	-	-
орехоплодные культуры	0,0	-	-
из них:			
грецкий орех	...	-	-
фундук	0,0	-	-

В том числе			
из них		личные подсобные и другие индивидуальные хозяйства граждан	некоммерческие объединения граждан
крестьянские (фермерские) хозяйства	индивидуальные предприниматели		
...	-	36,6	81,6
-	-	4,4	17,9
-	-	3,9	15,6
-	-	0,8	2,5
-	-	0,3	0,7
-	-	0,5	1,4
-	-	0,3	0,9
-	-	0,5	2,2
-	-	0,8	3,8
-	-	0,2	1,1
-	-	0,1	0,8
-	-	0,0	0,1
50,4	...	59,1	...
1,8	-	1,2	-
48,2	...	54,7	-
-	-	-	-
...	-	0,0	-
-	-	2,5	...
...	-	<b>122,5</b>	<b>29,7</b>
-	-	31,8	5,6
-	-	26,2	4,8
-	-	4,9	0,8
-	-	51,8	16,6
-	-	5,7	1,2
-	-	41,3	14,3
-	-	1,0	0,4
-	-	0,0	-
-	-	...	-
-	-	0,1	0,1
-	-	0,0	-
-	-	...	-
-	-	0,0	-

	Хозяйства всех категорий	сельскохозяй- ственные организации	крестьянские (фермерские) хозяйства и индивидуальные предприниматели
ягодники - всего <sup>2)</sup>	46,6	-	...
из них:			
земляника, клубника	10,6	-	-
малина, ежевика	20,5	-	...
смородина всех видов	8,7	-	...
крыжовник	1,5	-	-
рябина черноплодная	1,5	-	-
облепиха	0,9	-	-
<b>Структура площадей многолетних плодовых насаждений и ягодных культур по видам плодово-ягодных насаждений</b> (в процентах от общей площади плодово-ягодных насаждений соответствующей категории хозяйств):			
семечковые культуры	24,5	-	-
косточковые культуры	44,9	-	-
орехоплодные культуры	0,0	-	-
ягодники	30,5	-	...
<b>Площади виноградников, га</b>	<b>0,5</b>	-	-
<b>Поголовье сельскохозяйственных животных, голов:</b>			
Крупный рогатый скот - всего	16012	7319	1429
из него коровы	5925	2728	587
Молочный крупный рогатый скот	15834	7319	1271
Мясной крупный рогатый скот	178	-	158
Свиньи	20388	...	157
Овцы и козы - всего	13919	...	399
Овцы	12462	...	399
Козы	1457	-	-
Птица - всего	101792	...	300
Птица сельскохозяйственная - всего	101592	...	300
в том числе:			
куры - всего	79743	...	200
из них:			
куры-несушки	43099	...	125
куры яичных пород	60123	...	130
куры мясных и мясо-яичных пород	19620	-	...
утки	11824	-	-
гуси	8789	-	...
индейки	1180	-	-
цесарки	56	-	-
Прочие виды птицы - всего	...	-	-
перепелки	...	-	-



В том числе			
из них		личные подсобные и другие индивидуальные хозяйства граждан	некоммерческие объединения граждан
крестьянские (фермерские) хозяйства	индивидуальные предприниматели		
...	-	38,9	7,5
-	-	8,8	1,8
...	-	18,0	2,3
...	-	7,4	1,2
-	-	1,3	0,2
-	-	1,1	0,4
-	-	0,4	0,5
-	-	25,9	19,0
-	-	42,3	55,8
-	-	0,0	-
...	-	31,7	25,2
-	-	<b>0,5</b>	<b>0,0</b>
1334	95	7264	-
539	...	2610	-
1176	95	7244	-
158	-	20	-
...	103	919	-
347	...	13307	-
347	...	11850	-
-	-	1457	-
300	-	101442	-
300	-	101242	-
200	-	79493	-
125	-	42925	-
130	-	59943	-
...	-	19550	-
-	-	11824	-
...	-	8689	-
-	-	1180	-
-	-	56	-
-	-	...	-
-	-	...	-

	Хозяйства всех категорий	сельскохозяйственные организации	
		сельскохозяйственные организации	крестьянские (фермерские) хозяйства и индивидуальные предприниматели
Лошади	719	352	99
Кролики домашние	6592	-	-
Пчелы медоносные (семьи), шт.	7155	...	411
<b>Наличие сельскохозяйственной техники, шт.:</b>			
Тракторы	785	221	100
Комбайны:			
зерноуборочные	84	47	37
картофелеуборочные	...	-	...
кормоуборочные	19	17	...
Машины свеклоуборочные (без ботвоуборочных)	...	...	-
Установки доильные	48	30	-
Плуги	125	59	66
Косилки	93	38	55
Сеялки	126	66	60
<b>В среднем на одну организацию (хозяйство, объединение):</b>			
численность работников, человек <sup>3)</sup>	x	48	3
общая земельная площадь, га	x	2935,7	256,9
площадь сельскохозяйственных угодий, га	x	2511,8	256,1
общая посевная площадь сельскохозяйственных культур под урожай, га <sup>4)</sup>	x	2175,0	213,3
поголовье сельскохозяйственных животных, голов <sup>5)</sup> :			
крупный рогатый скот	x	610	60
из него коровы	x	248	31
свиньи	x	...	31
птица	x	...	100

<sup>1)</sup> Включая овощи закрытого грунта по личным подсобным и другим индивидуальным хозяйствам граждан и некоммерческим объединениям.

<sup>2)</sup> Включая ягодники в междурядьях сада.

<sup>3)</sup> В расчете на одну организацию (хозяйство), без учета подсобных сельскохозяйственных предприятий несельскохозяйственных организаций, осуществлявших сельскохозяйственную деятельность в I полугодии 2016 года.

<sup>4)</sup> В расчете на одну организацию (хозяйство), имевшую общую посевную площадь.

<sup>5)</sup> В расчете на одну организацию (хозяйство), имевшую поголовье скота соответствующего вида.

В том числе			
из них		личные подсобные и другие индивидуальные хозяйства граждан	некоммерческие объединения граждан
крестьянские (фермерские) хозяйства	индивидуальные предприниматели		
92	...	268	-
-	-	6592	-
350	...	6727	-
89	11	464	x
34	3	x	x
...	-	x	x
...	-	x	x
-	-	x	x
-	-	18	x
61	5	x	x
49	6	x	x
55	5	x	x
4	2	x	x
261,9	226,1	1,4	...
261,0	226,1	1,3	126,2
221,1	118,3	0,2	48,1
64	32	3	-
32	...	1	-
...	34	2	-
100	-	21	-

**ОСНОВНЫЕ ИТОГИ ВСЕРОССИЙСКОЙ СЕЛЬСКОХОЗЯЙСТВЕННОЙ  
по городским округам**

(на 1 июля)

	Хозяйства всех категорий	сельскохозяй- ственные организации	крестьянские (фермерские) хозяйства и индивидуальные предприниматели
<b>Число организаций (хозяйств) - всего</b>	<b>х</b>	<b>43</b>	<b>120</b>
из них осуществлявшие сельскохозяйственную деятельность в I полугодии 2016 года	х	37	116
в процентах от общего числа соответствующей категории организаций (хозяйств)	х	86,0	96,7
<b>Общая земельная площадь, га</b>	<b>26521,3</b>	<b>6162,1</b>	<b>3642,5</b>
из нее сельскохозяйственные угодья	20891,3	5821,3	3640,8
в том числе:			
пашня	13141,3	4467,4	3004,2
сенокосы	934,0	326,9	360,2
пастбища	1271,3	1025,1	243,6
многолетние насаждения	1575,8	...	-
залежь	3969,0	...	...
Из общей площади сельскохозяйственных угодий фактически использовались, га	14355,2	3808,0	3053,3
в процентах от общей площади сельскохозяйственных угодий соответствующей категории хозяйств	68,7	65,4	83,9
<b>Посевная площадь сельскохозяйственных культур под урожай - всего, га</b>	<b>12791,0</b>	<b>4262,7</b>	<b>2888,5</b>
в том числе:			
Зерновые и зернобобовые культуры - всего	4206,9	2553,0	1653,9
из них:			
пшеница	2539,0	1793,0	746,0
рожь	...	...	-
ячмень	1062,0	...	622,0
овес	...	...	...
гречиха	...	-	...
Технические культуры - всего	1365,4	974,6	390,7
из них:			
сахарная свекла	...	...	-
масличные культуры - всего	1008,3	617,6	390,7
из них:			
подсолнечник на зерно	1008,3	617,6	390,7
лекарственные культуры	0,1	-	-
Картофель	3782,8	...	192,3

**ПЕРЕПИСИ В РАЗРЕЗЕ КАТЕГОРИЙ ХОЗЯЙСТВ  
Республики Башкортостан**

2016 года)

в том числе

из них		личные подсобные и другие индивидуальные хозяйства граждан	некоммерческие объединения граждан
крестьянские (фермерские) хозяйства	индивидуальные предприниматели		
<b>92</b>	<b>28</b>	<b>76843</b>	<b>709</b>
88	28	66800	603
95,7	100,0	86,9	85,0
<b>2770,6</b>	<b>871,9</b>	<b>8007,9</b>	<b>8708,8</b>
2768,9	871,9	4895,3	6533,9
2321,3	682,9	2511,6	3158,1
171,2	...	246,9	x
243,6	-	2,6	x
-	-	570,0	1004,7
...	-	1564,3	2371,0
2442,4	610,9	3331,0	4162,9
88,2	70,1	68,0	63,7
<b>2277,8</b>	<b>610,7</b>	<b>2482,1</b>	<b>3157,7</b>
1203,9	...	-	-
646,0	...	-	-
-	-	-	-
472,0	...	-	-
-	...	-	-
...	-	-	-
390,7	-	-	0,1
-	-	-	-
390,7	-	-	...
390,7	-	-	...
-	-	-	0,1
192,1	...	1756,5	1824,0

	Хозяйства всех категорий	сельскохозяй- ственные организации	крестьянские (фермерские) хозяйства и индивидуальные предприниматели
Овощные и бахчевые культуры – всего <sup>1)</sup>	2117,4	25,1	44,1
из них:			
овощи открытого грунта – всего	2007,6	25,1	44,1
в том числе:			
капуста (всех видов)	194,8	...	...
огурцы	188,3	...	...
помидоры	429,0	...	-
свекла столовая	133,6	...	...
морковь столовая	203,2	...	...
лук репчатый	226,4	-	...
чеснок	124,4	-	...
кабачки, патиссоны	90,5	-	-
продовольственные бахчевые культуры	1,9	-	-
Кормовые культуры - всего	1318,5	...	607,5
из них:			
травы однолетние	700,0	...	...
травы многолетние	613,3	...	507,5
корнеплодные кормовые культуры, включая свеклу сахарную на корм скоту	5,2	-	-
<b>Структура посевных площадей по видам сельскохозяйственных культур (в процентах от общей посевной площади соответствующей категории организаций (хозяйств))</b>			
Зерновые и зернобобовые культуры - всего	32,9	59,9	57,3
из них:			
пшеница	19,8	42,1	25,8
рожь	...	...	-
ячмень	8,3	...	21,5
овес	...	...	...
гречиха	...	-	...
Технические культуры - всего	10,7	22,9	13,5
из них:			
сахарная свекла	...	...	-
масличные культуры - всего	7,9	14,5	13,5
из них:			
подсолнечник на зерно	7,9	14,5	13,5
лекарственные культуры	0,0	-	-
Картофель	29,6	...	6,7

В том числе			
из них		личные подсобные и другие индивидуальные хозяйства граждан	некоммерческие объединения граждан
крестьянские (фермерские) хозяйства	индивидуальные предприниматели		
44,1	-	714,5	1333,6
44,1	-	675,3	1263,1
...	-	70,4	111,0
...	-	73,8	112,8
-	-	146,0	282,7
...	-	41,6	75,5
...	-	66,2	99,8
...	-	70,3	156,1
...	-	34,1	90,3
-	-	33,1	57,4
-	-	1,5	0,5
447,0	160,5	11,0	-
-	...	-	-
447,0	...	5,8	-
-	-	5,2	-
52,9	...	-	-
28,4	...	-	-
-	-	-	-
20,7	...	-	-
-	...	-	-
...	-	-	-
17,2	-	-	0,0
-	-	-	-
17,2	-	-	...
17,2	-	-	...
-	-	-	0,0
8,4	...	70,8	57,8

	Хозяйства всех категорий	сельскохозяй- ственные организации	крестьянские (фермерские) хозяйства и индивидуальные предприниматели
Овощные и бахчевые культуры – всего <sup>1)</sup>	16,6	0,6	1,5
из них:			
овощи открытого грунта – всего	15,7	0,6	1,5
в том числе:			
капуста (всех видов)	1,5	...	...
огурцы	1,5	...	...
помидоры	3,4	...	-
свекла столовая	1,0	...	...
морковь столовая	1,6	...	...
лук репчатый	1,8	-	...
чеснок	1,0	-	...
кабачки, патиссоны	0,7	-	-
продовольственные бахчевые культуры	0,0	-	-
Кормовые культуры - всего	10,3	...	21,0
из них:			
травы однолетние	5,5	...	...
травы многолетние	4,8	...	17,6
корнеплодные кормовые культуры, включая свеклу сахарную на корм скоту	0,0	-	-
<b>Площади многолетних плодовых насаждений и ягодных культур - всего, га</b>	<b>1521,0</b>	...	-
в том числе:			
семечковые культуры - всего	381,6	-	-
из них:			
яблоня	298,8	-	-
груша	80,8	-	-
косточковые культуры - всего	552,4	-	-
из них:			
слива	101,2	-	-
вишня	426,2	-	-
черешня	17,0	-	-
абрикос	1,7	-	-
персик	0,2	-	-
алыча	1,7	-	-
орехоплодные культуры	1,0	-	-
из них:			
грецкий орех	0,5	-	-
фундук	0,3	-	-
цитрусовые культуры	...	...	-



В том числе			
из них		личные подсобные и другие индивидуальные хозяйства граждан	некоммерческие объединения граждан
крестьянские (фермерские) хозяйства	индивидуальные предприниматели		
1,9	-	28,8	42,2
1,9	-	27,2	40,0
...	-	2,8	3,5
...	-	3,0	3,6
-	-	5,9	9,0
...	-	1,7	2,4
...	-	2,7	3,2
...	-	2,8	4,9
...	-	1,4	2,9
-	-	1,3	1,8
-	-	0,1	0,0
19,6	26,3	0,4	-
-	...	-	-
19,6	...	0,2	-
-	-	0,2	-
-	-	<b>544,1</b>	<b>975,9</b>
-	-	164,6	217,0
-	-	128,3	170,5
-	-	34,9	45,9
-	-	221,3	331,2
-	-	38,8	62,3
-	-	172,4	253,8
-	-	6,4	10,6
-	-	1,1	0,6
-	-	0,2	-
-	-	0,3	1,4
-	-	0,3	0,7
-	-	0,1	0,4
-	-	0,1	0,2
-	-	-	-

	Хозяйства всех категорий	сельскохозяйственные организации	
		крестьянские (фермерские) хозяйства и индивидуальные предприниматели	
ягодники - всего <sup>2)</sup>	584,9	...	-
из них:			
земляника, клубника	243,6	...	-
малина, ежевика	222,8	...	-
смородина всех видов	51,3	...	-
крыжовник	15,1	-	-
рябина черноплодная	11,1	-	-
облепиха	18,4	-	-
<b>Структура площадей многолетних плодовых насаждений и ягодных культур по видам плодово-ягодных насаждений</b> (в процентах от общей площади плодово-ягодных насаждений соответствующей категории хозяйств):			
семечковые культуры	25,1	-	-
косточковые культуры	36,3	-	-
орехоплодные культуры	0,1	-	-
цитрусовые культуры	...	...	-
ягодники	38,5	...	-
<b>Площади виноградников, га</b>	<b>46,8</b>	-	-
<b>Поголовье сельскохозяйственных животных, голов:</b>			
Крупный рогатый скот - всего	3910	440	471
из него коровы	1623	135	189
Молочный крупный рогатый скот	3448	203	246
Мясной крупный рогатый скот	462	...	225
Свиньи	17921	16083	107
Овцы и козы - всего	4201	...	220
Овцы	1767	...	205
Козы	2434	-	...
Птица - всего	151001	814	412
Птица сельскохозяйственная - всего	150966	814	412
в том числе:			
куры - всего	124211	814	363
из них:			
куры-несушки	81326	629	108
куры яичных пород	80633	814	143
куры мясных и мясо-яичных пород	43578	-	...
утки	14197	-	...
гуси	10543	-	...
индейки	1841	-	-
цесарки	174	-	-

В том числе			
из них		личные подсобные и другие индивидуальные хозяйства граждан	некоммерческие объединения граждан
крестьянские (фермерские) хозяйства	индивидуальные предприниматели		
-	-	157,9	427,0
-	-	58,5	185,0
-	-	63,5	159,3
-	-	17,0	34,4
-	-	4,7	10,5
-	-	4,9	6,2
-	-	3,6	14,8
-	-	30,3	22,2
-	-	40,7	33,9
-	-	0,1	0,1
-	-	-	-
-	-	29,0	43,8
-	-	<b>14,1</b>	<b>32,6</b>
431	...	2999	-
174	...	1299	-
206	...	2999	-
225	-	-	-
107	-	1731	-
185	...	3860	31
170	...	1472	-
...	-	2388	31
292	...	148850	925
292	...	148815	925
263	...	122304	730
53	...	80208	381
...	...	79291	385
...	...	43013	345
...	-	14046	142
...	...	10450	53
-	-	1841	-
-	-	174	-

	Хозяйства всех категорий	сельскохозяйственные организации	
		сельскохозяйственные организации	крестьянские (фермерские) хозяйства и индивидуальные предприниматели
Прочие виды птицы - всего	...	-	-
перепелки	...	-	-
фазаны	...	-	-
Лошади	1056	704	289
Кролики домашние	13930	...	...
Пчелы медоносные (семьи), шт.	1579	...	...
<b>Наличие сельскохозяйственной техники, шт.:</b>			
Тракторы	515	136	198
Комбайны:			
зерноуборочные	68	33	35
кормоуборочные	13	6	7
Установки доильные	38	...	6
Плуги	127	37	90
Косилки	80	20	60
Сеялки	180	63	117
<b>В среднем на одну организацию (хозяйство, объединение):</b>			
численность работников, человек <sup>3)</sup>	x	30	5
общая земельная площадь, га	x	143,3	30,4
площадь сельскохозяйственных угодий, га	x	135,4	30,3
общая посевная площадь сельскохозяйственных культур под урожай, га <sup>4)</sup>	x	236,8	37,5
поголовье сельскохозяйственных животных, голов <sup>5)</sup> :			
крупный рогатый скот	x	40	11
из него коровы	x	12	5
свиньи	x	1237	10
птица	x	90	29

<sup>1)</sup> Включая овощи закрытого грунта по личным подсобным и другим индивидуальным хозяйствам граждан и некоммерческим объединениям.

<sup>2)</sup> Включая ягодники в междурядьях сада.

<sup>3)</sup> В расчете на одну организацию (хозяйство), без учета подсобных сельскохозяйственных предприятий несельскохозяйственных организаций, осуществлявших сельскохозяйственную деятельность в I полугодии 2016 года.

<sup>4)</sup> В расчете на одну организацию (хозяйство), имевшую общую посевную площадь.

<sup>5)</sup> В расчете на одну организацию (хозяйство), имевшую поголовье скота соответствующего вида.

В том числе			
из них		личные подсобные и другие индивидуальные хозяйства граждан	некоммерческие объединения граждан
крестьянские (фермерские) хозяйства	индивидуальные предприниматели		
-	-	...	-
-	-	...	-
-	-	...	-
206	...	63	-
...	-	13476	177
-	...	1446	48
129	69	181	x
25	10	x	x
6	...	x	x
6	-	31	x
59	31	x	x
43	17	x	x
76	41	x	x
4	8	x	x
30,1	31,1	0,1	12,3
30,1	31,1	0,1	9,2
40,0	30,5	0,0	5,2
12	...	3	-
6	...	1	-
12	-	4	-
29	...	18	32

**ОСНОВНЫЕ ИТОГИ ВСЕРОССИЙСКОЙ СЕЛЬСКОХОЗЯЙСТВЕННОЙ**  
**по городу**  
(на 1 июля)

	Хозяйства всех категорий	сельскохозяйственные организации	
		сельскохозяйственные организации	крестьянские (фермерские) хозяйства и индивидуальные предприниматели
<b>Число организаций (хозяйств) - всего</b>	<b>х</b>	<b>17</b>	<b>45</b>
из них осуществлявшие сельскохозяйственную деятельность в I полугодии 2016 года	х	17	44
в процентах от общего числа соответствующей категории организаций (хозяйств)	х	100,0	97,8
<b>Общая земельная площадь, га</b>	<b>7413,9</b>	<b>60,0</b>	<b>867,3</b>
из нее сельскохозяйственные угодья	4958,1	2,6	865,9
в том числе:			
пашня	2713,6	...	...
сенокосы	67,2	-	...
пастбища	67,7	-	...
многолетние насаждения	782,7	...	-
залежь	1327,0	-	...
Из общей площади сельскохозяйственных угодий фактически использовались, га	3496,4	...	...
в процентах от общей площади сельскохозяйственных угодий соответствующей категории хозяйств	70,5	...	...
<b>Посевная площадь сельскохозяйственных культур под урожай - всего, га</b>	<b>2656,6</b>	<b>-</b>	<b>661,0</b>
в том числе:			
Зерновые и зернобобовые культуры - всего	...	-	...
из них:			
пшеница	...	-	...
Технические культуры - всего	0,1	-	-
из них:			
масличные культуры - всего	...	-	-
из них:			
подсолнечник на зерно	...	-	-
лекарственные культуры	0,1	-	-
Картофель	1326,3	-	...
Овощные и бахчевые культуры – всего <sup>1)</sup>	899,6	-	...
из них:			
овощи открытого грунта – всего	846,5	-	...
в том числе:			
капуста (всех видов)	67,6	-	-
огурцы	94,9	-	...
помидоры	154,5	-	-

## ПЕРЕПИСИ В РАЗРЕЗЕ КАТЕГОРИЙ ХОЗЯЙСТВ

Уфа

2016 года)

в том числе			
из них		личные подсобные и другие индивидуальные хозяйства граждан	некоммерческие объединения граждан
крестьянские (фермерские) хозяйства	индивидуальные предприниматели		
34	11	31680	366
33	11	26093	330
97,1	100,0	82,4	90,2
867,3	-	3252,9	3233,7
865,9	-	2003,9	2085,7
...	-	982,7	1028,4
...	-	2,2	x
...	-	0,4	x
-	-	279,3	502,4
...	-	739,4	554,9
...	-	1264,5	1530,8
...	-	63,1	73,4
661,0	-	967,5	1028,1
...	-	-	-
...	-	-	-
-	-	-	0,1
-	-	-	...
-	-	-	...
-	-	-	0,1
...	-	629,2	507,1
...	-	337,7	521,0
...	-	329,3	476,3
-	-	31,5	36,1
...	-	47,7	46,2
-	-	62,0	92,5

	Хозяйства всех категорий	сельскохозяй- ственные организации	крестьянские (фермерские) хозяйства и индивидуальные предприниматели
свекла столовая	61,7	-	...
морковь столовая	101,3	-	...
лук репчатый	85,2	-	-
чеснок	59,2	-	-
кабачки, патиссоны	38,4	-	-
продовольственные бахчевые культуры	0,1	-	-
Кормовые культуры - всего	320,6	-	...
из них:			
травы многолетние	...	-	...
корнеплодные кормовые культуры, включая свеклу сахарную на корм скоту	0,6	-	-
<b>Структура посевных площадей по видам сельскохозяйственных культур (в процентах от общей посевной площади соответствующей категории организаций (хозяйств))</b>			
Зерновые и зернобобовые культуры - всего	...	-	...
из них:			
пшеница	...	-	...
Технические культуры - всего	0,0	-	-
из них:			
масличные культуры - всего	...	-	-
из них:			
подсолнечник на зерно	...	-	-
лекарственные культуры	0,0	-	-
Картофель	49,9	-	...
Овощные и бахчевые культуры – всего <sup>1)</sup>	33,9	-	...
из них:			
овощи открытого грунта – всего	31,9	-	...
в том числе:			
капуста (всех видов)	2,5	-	-
огурцы	3,6	-	...
помидоры	5,8	-	-
свекла столовая	2,3	-	...
морковь столовая	3,8	-	...
лук репчатый	3,2	-	-
чеснок	2,2	-	-
кабачки, патиссоны	1,4	-	-
продовольственные бахчевые культуры	0,0	-	-



В том числе			
из них		личные подсобные и другие индивидуальные хозяйства граждан	некоммерческие объединения граждан
крестьянские (фермерские) хозяйства	индивидуальные предприниматели		
...	-	21,1	30,6
...	-	34,0	37,3
-	-	29,7	55,4
-	-	15,8	43,4
-	-	15,3	23,1
-	-	0,1	0,0
...	-	0,6	-
...	-	-	-
-	-	0,6	-
...	-	-	-
...	-	-	-
-	-	-	0,0
-	-	-	...
-	-	-	...
-	-	-	0,0
...	-	65,0	49,3
...	-	34,9	50,7
...	-	34,0	46,3
-	-	3,3	3,5
...	-	4,9	4,5
-	-	6,4	9,0
...	-	2,2	3,0
...	-	3,5	3,6
-	-	3,1	5,4
-	-	1,6	4,2
-	-	1,6	2,2
-	-	0,0	0,0

	Хозяйства всех категорий	сельскохозяй- ственные организации	крестьянские (фермерские) хозяйства и индивидуальные предприниматели
Кормовые культуры - всего	12,1	-	...
из них:			
травы многолетние	...	-	...
корнеплодные кормовые культуры, включая свеклу сахарную на корм скоту	0,0	-	-
<b>Площади многолетних плодовых насаждений и ягодных культур - всего, га</b>	<b>766,0</b>	...	-
в том числе:			
семечковые культуры - всего	191,6	-	-
из них:			
яблоня	157,1	-	-
груша	32,8	-	-
косточковые культуры - всего	295,1	-	-
из них:			
слива	36,4	-	-
вишня	243,7	-	-
черешня	12,3	-	-
абрикос	0,1	-	-
персик	...	-	-
алыча	0,2	-	-
орехоплодные культуры	0,4	-	-
из них:			
грецкий орех	0,2	-	-
фундук	0,2	-	-
цитрусовые культуры	...	...	-
ягодники - всего <sup>2)</sup>	277,9	...	-
из них:			
земляника, клубника	112,5	...	-
малина, ежевика	105,2	...	-
смородина всех видов	26,7	...	-
крыжовник	7,4	-	-
рябина черноплодная	6,3	-	-
облепиха	11,1	-	-
<b>Структура площадей многолетних плодовых насаждений и ягодных культур по видам плодово-ягодных насаждений</b> (в процентах от общей площади плодово-ягодных насаждений соответствующей категории хозяйств):			
семечковые культуры	25,0	-	-
косточковые культуры	38,5	-	-
орехоплодные культуры	0,1	-	-
цитрусовые культуры	...	...	-
ягодники	36,3	...	-
<b>Площади виноградников, га</b>	<b>15,5</b>	-	-

В том числе			
из них		личные подсобные и другие индивидуальные хозяйства граждан	некоммерческие объединения граждан
крестьянские (фермерские) хозяйства	индивидуальные предприниматели		
...	-	0,1	-
...	-	-	-
-	-	0,1	-
-	-	<b>271,4</b>	<b>493,6</b>
-	-	92,4	99,2
-	-	73,7	83,4
-	-	17,6	15,2
-	-	115,1	180,0
-	-	16,2	20,1
-	-	92,9	150,9
-	-	4,8	7,5
-	-	0,1	...
-	-	...	-
-	-	0,0	0,1
-	-	0,0	0,4
-	-	0,0	0,2
-	-	0,0	0,2
-	-	-	-
-	-	63,8	214,0
-	-	19,4	93,1
-	-	27,6	77,6
-	-	7,6	19,1
-	-	2,1	5,2
-	-	3,8	2,5
-	-	2,0	9,1
-	-	34,0	20,1
-	-	42,4	36,5
-	-	0,0	0,1
-	-	-	-
-	-	23,5	43,3
-	-	<b>4,4</b>	<b>11,1</b>

	Хозяйства всех категорий	сельскохозяйственные организации	
		сельскохозяйственные организации	крестьянские (фермерские) хозяйства и индивидуальные предприниматели
<b>Поголовье сельскохозяйственных животных, голов:</b>			
Крупный рогатый скот - всего	492	-	233
из него коровы	181	-	78
Молочный крупный рогатый скот	456	-	197
Мясной крупный рогатый скот	...	-	...
Свиньи	15291	14987	75
Овцы и козы - всего	560	-	...
Овцы	171	-	...
Козы	389	-	-
Птица - всего	12117	...	...
Птица сельскохозяйственная - всего	12112	...	...
в том числе:			
куры - всего	10672	...	...
из них:			
куры-несушки	7997	...	...
куры яичных пород	7329	...	...
куры мясных и мясо-яичных пород	3343	-	-
утки	646	-	...
гуси	533	-	...
индейки	184	-	-
цесарки	77	-	-
Прочие виды птицы - всего	...	-	-
фазаны	...	-	-
Лошади	26	...	...
Кролики домашние	880	...	-
Пчелы медоносные (семьи), шт.	173	-	-
<b>Наличие сельскохозяйственной техники, шт.:</b>			
Тракторы	220	98	81
Комбайны:			
зерноуборочные	39	28	11
кормоуборочные	6	...	4
Установки доильные	7	...	5
Плуги	62	30	32
Косилки	33	13	20
Сеялки	87	52	35

В том числе			
из них		личные подсобные и другие индивидуальные хозяйства граждан	некоммерческие объединения граждан
крестьянские (фермерские) хозяйства	индивидуальные предприниматели		
233	-	259	-
78	-	103	-
197	-	259	-
...	-	-	-
75	-	229	-
...	-	527	26
...	-	164	-
-	-	363	26
...	-	11422	499
...	-	11417	499
...	-	10094	411
...	-	7703	233
...	-	6899	263
-	-	3195	148
...	-	576	61
...	-	486	27
-	-	184	-
-	-	77	-
-	-	...	-
-	-	...	-
...	-	9	-
-	-	735	...
-	-	151	...
51	30	41	x
8	...	x	x
3	...	x	x
5	-	...	x
22	10	x	x
14	6	x	x
27	8	x	x

	Хозяйства всех категорий	сельскохозяй- ственные организации	крестьянские (фермерские) хозяйства и индивидуальные предприниматели
<b>В среднем на одну организацию (хозяйство, объединение):</b>			
численность работников, человек <sup>3)</sup>	х	39	6
общая земельная площадь, га	х	3,5	19,3
площадь сельскохозяйственных угодий, га	х	0,2	19,2
общая посевная площадь сельскохозяйственных культур под урожай, га <sup>4)</sup>	х	-	20,0
поголовье сельскохозяйственных животных, голов <sup>5)</sup> :			
крупный рогатый скот	х	-	16
из него коровы	х	-	6
свиньи	х	2141	15
птица	х	...	...

<sup>1)</sup> Включая овощи закрытого грунта по личным подсобным и другим индивидуальным хозяйствам граждан и некоммерческим объединениям.

<sup>2)</sup> Включая ягодники в междурядьях сада.

<sup>3)</sup> В расчете на одну организацию (хозяйство), без учета подсобных сельскохозяйственных предприятий несельскохозяйственных организаций, осуществлявших сельскохозяйственную деятельность в I полугодии 2016 года.

<sup>4)</sup> В расчете на одну организацию (хозяйство), имевшую общую посевную площадь.

<sup>5)</sup> В расчете на одну организацию (хозяйство), имевшую поголовье скота соответствующего вида.

В том числе			
из них		личные подсобные и другие индивидуальные хозяйства граждан	некоммерческие объединения граждан
крестьянские (фермерские) хозяйства	индивидуальные предприниматели		
4	12	х	х
25,5	-	0,1	8,8
25,5	-	0,1	5,7
27,5	-	0,0	3,1
19	-	4	-
7	-	2	-
19	-	4	-
...	-	16	25

**ОСНОВНЫЕ ИТОГИ ВСЕРОССИЙСКОЙ СЕЛЬСКОХОЗЯЙСТВЕННОЙ**  
**по городу**  
(на 1 июля)

	Хозяйства всех категорий		
		сельскохозяй- ственные организации	крестьянские (фермерские) хозяйства и индивидуальные предприниматели
<b>Число организаций (хозяйств) - всего</b>	<b>х</b>	-	<b>3</b>
из них осуществлявшие сельскохозяйственную деятельность в I полугодии 2016 года	х	-	3
в процентах от общего числа соответствующей категории организаций (хозяйств)	х	-	100,0
<b>Общая земельная площадь, га</b>	<b>301,9</b>	-	-
из нее сельскохозяйственные угодья	283,8	-	-
в том числе:			
пашня	110,0	-	-
многолетние насаждения	48,4	-	-
залежь	125,5	-	-
Из общей площади сельскохозяйственных угодий фактически использовались, га	158,3	-	-
в процентах от общей площади сельскохозяйственных угодий соответствующей категории хозяйств	55,8	-	-
<b>Посевная площадь сельскохозяйственных культур под урожай - всего, га</b>	<b>110,0</b>	-	-
Картофель	95,1	-	-
Овощные и бахчевые культуры – всего <sup>1)</sup>	14,1	-	-
из них:			
овощи открытого грунта – всего	12,0	-	-
в том числе:			
капуста (всех видов)	1,6	-	-
огурцы	0,9	-	-
помидоры	0,9	-	-
свекла столовая	0,9	-	-
морковь столовая	1,8	-	-
лук репчатый	2,2	-	-
чеснок	0,5	-	-
кабачки, патиссоны	0,4	-	-
Кормовые культуры - всего	0,8	-	-
из них:			
травы многолетние	0,8	-	-



## ПЕРЕПИСИ В РАЗРЕЗЕ КАТЕГОРИЙ ХОЗЯЙСТВ

Агидель

2016 года)

в том числе			
из них		личные подсобные и другие индивидуальные хозяйства граждан	некоммерческие объединения граждан
крестьянские (фермерские) хозяйства	индивидуальные предприниматели		
2	1	322	1
2	1	239	1
100,0	100,0	74,2	100,0
-	-	36,1	...
-	-	27,2	256,6
-	-	11,1	98,9
-	-	3,2	45,2
-	-	13,0	112,6
-	-	14,3	144,1
-	-	52,4	56,1
-	-	11,1	98,9
-	-	8,5	86,6
-	-	1,8	12,3
-	-	1,5	10,5
-	-	0,3	1,3
-	-	0,1	0,9
-	-	0,1	0,8
-	-	0,1	0,8
-	-	0,2	1,6
-	-	0,3	2,0
-	-	0,1	0,3
-	-	0,0	0,4
-	-	0,8	-
-	-	0,8	-

	Хозяйства всех категорий	сельскохозяй- ственные организации	крестьянские (фермерские) хозяйства и индивидуальные предприниматели
<b>Структура посевных площадей по видам сельскохозяйственных культур (в процентах от общей посевной площади соответствующей категории организаций (хозяйств))</b>			
Картофель	86,5	-	-
Овощные и бахчевые культуры – всего <sup>1)</sup>	12,8	-	-
из них:			
овощи открытого грунта – всего	10,9	-	-
в том числе:			
капуста (всех видов)	1,5	-	-
огурцы	0,9	-	-
помидоры	0,9	-	-
свекла столовая	0,8	-	-
морковь столовая	1,7	-	-
лук репчатый	2,0	-	-
чеснок	0,4	-	-
кабачки, патиссоны	0,4	-	-
Кормовые культуры - всего	0,7	-	-
из них:			
травы многолетние	0,7	-	-
<b>Площади многолетних плодовых насаждений и ягодных культур - всего, га</b>	<b>47,4</b>	-	-
в том числе:			
семечковые культуры - всего	12,5	-	-
из них:			
яблоня	10,5	-	-
груша	1,9	-	-
косточковые культуры - всего	22,6	-	-
из них:			
слива	6,2	-	-
вишня	14,7	-	-
черешня	0,9	-	-
абрикос	0,0	-	-
алыча	0,7	-	-
ягодники - всего <sup>2)</sup>	12,4	-	-
из них:			
земляника, клубника	1,6	-	-
малина, ежевика	2,3	-	-
смородина всех видов	2,2	-	-

в том числе			
из них		личные подсобные и другие индивидуальные хозяйства граждан	некоммерческие объединения граждан
крестьянские (фермерские) хозяйства	индивидуальные предприниматели		
-	-	76,8	87,6
-	-	16,4	12,4
-	-	13,4	10,7
-	-	2,6	1,3
-	-	0,8	0,9
-	-	1,2	0,8
-	-	0,9	0,8
-	-	2,0	1,6
-	-	2,4	2,0
-	-	1,0	0,3
-	-	0,3	0,4
-	-	6,8	-
-	-	6,8	-
-	-	<b>3,1</b>	<b>44,4</b>
-	-	1,1	11,4
-	-	0,8	9,8
-	-	0,3	1,6
-	-	1,2	21,4
-	-	0,4	5,9
-	-	0,7	14,0
-	-	0,2	0,7
-	-	0,0	-
-	-	0,0	0,7
-	-	0,8	11,6
-	-	0,2	1,4
-	-	0,3	2,0
-	-	0,1	2,1

	Хозяйства всех категорий		
		сельскохозяй- ственные организации	крестьянские (фермерские) хозяйства и индивидуальные предприниматели
крыжовник	0,6	-	-
рябина черноплодная	0,6	-	-
облепиха	0,7	-	-
<b>Структура площадей многолетних плодовых насаждений и ягодных культур по видам плодово-ягодных насаждений</b> (в процентах от общей площади плодово-ягодных насаждений соответствующей категории хозяйств):			
семечковые культуры	26,3	-	-
косточковые культуры	47,7	-	-
ягодники	26,0	-	-
<b>Площади виноградников, га</b>	<b>0,9</b>	-	-
<b>Поголовье сельскохозяйственных животных, голов:</b>			
Овцы и козы - всего	31	-	-
Овцы	...	-	-
Козы	28	-	-
Птица - всего	1094	-	-
Птица сельскохозяйственная - всего	1094	-	-
в том числе:			
куры - всего	994	-	-
из них:			
куры-несушки	640	-	-
куры яичных пород	96	-	-
куры мясных и мясо-яичных пород	898	-	-
утки	66	-	-
гуси	...	-	-
индейки	29	-	-
Кролики домашние	152	-	-
Пчелы медоносные (семьи), шт.	68	-	-
<b>Наличие сельскохозяйственной техники, шт.:</b>			
Тракторы	16	-	...
Комбайны:			
зерноуборочные	...	-	...
Плуги	...	-	...
Косилки	...	-	...
Сеялки	...	-	...

В том числе			
из них		личные подсобные и другие индивидуальные хозяйства граждан	некоммерческие объединения граждан
крестьянские (фермерские) хозяйства	индивидуальные предприниматели		
-	-	0,0	0,6
-	-	0,0	0,6
-	-	0,0	0,7
-	-	35,0	25,6
-	-	40,5	48,2
-	-	24,4	26,2
-	-	<b>0,0</b>	<b>0,9</b>
-	-	26	...
-	-	...	-
-	-	23	...
-	-	1010	84
-	-	1010	84
-	-	923	71
-	-	583	57
-	-	96	-
-	-	827	71
-	-	53	...
-	-	...	-
-	-	29	-
-	-	143	...
-	-	...	13
...	...	4	x
...	-	x	x
...	...	x	x
...	...	x	x
...	...	x	x

	Хозяйства всех категорий	сельскохозяйственные организации		крестьянские (фермерские) хозяйства и индивидуальные предприниматели
		сельскохозяйственные организации	крестьянские (фермерские) хозяйства и индивидуальные предприниматели	крестьянские (фермерские) хозяйства и индивидуальные предприниматели
<b>В среднем на одну организацию (хозяйство, объединение):</b>				
численность работников, человек <sup>3)</sup>	х	-	-	3
общая земельная площадь, га	х	-	-	-
площадь сельскохозяйственных угодий, га	х	-	-	-
общая посевная площадь сельскохозяйственных культур под урожай, га <sup>4)</sup>	х	-	-	-
поголовье сельскохозяйственных животных, голов <sup>5)</sup> :				
птица	х	-	-	-

<sup>1)</sup> Включая овощи закрытого грунта по личным подсобным и другим индивидуальным хозяйствам граждан и некоммерческим объединениям.

<sup>2)</sup> Включая ягодники в междурядьях сада.

<sup>3)</sup> В расчете на одну организацию (хозяйство), без учета подсобных сельскохозяйственных предприятий несельскохозяйственных организаций, осуществлявших сельскохозяйственную деятельность в I полугодии 2016 года.

<sup>4)</sup> В расчете на одну организацию (хозяйство), имевшую общую посевную площадь.

<sup>5)</sup> В расчете на одну организацию (хозяйство), имевшую поголовье скота соответствующего вида.

В том числе			
из них		личные подсобные и другие индивидуальные хозяйства граждан	некоммерческие объединения граждан
крестьянские (фермерские) хозяйства	индивидуальные предприниматели		
...	...	x	x
-	-	0,1	...
-	-	0,1	256,6
-	-	0,0	98,9
-	-	19	84

**ОСНОВНЫЕ ИТОГИ ВСЕРОССИЙСКОЙ СЕЛЬСКОХОЗЯЙСТВЕННОЙ**  
**по городу**  
(на 1 июля)

	Хозяйства всех категорий	сельскохозяй- ственные организации	крестьянские (фермерские) хозяйства и индивидуальные предприниматели
<b>Число организаций (хозяйств) - всего</b>	<b>х</b>	<b>2</b>	<b>11</b>
из них осуществлявшие сельскохозяйственную деятельность в I полугодии 2016 года	х	2	10
в процентах от общего числа соответствующей категории организаций (хозяйств)	х	100,0	90,9
<b>Общая земельная площадь, га</b>	<b>5587,8</b>	<b>3933,9</b>	<b>169,8</b>
из нее сельскохозяйственные угодья	5073,6	3801,6	169,7
в том числе:			
пашня	3918,7	3386,6	161,7
сенокосы	319,8	...	...
пастбища	212,2	...	-
многолетние насаждения	58,5	-	-
залежь	564,3	-	-
Из общей площади сельскохозяйственных угодий фактически использовались, га	4483,3	3783,6	161,7
в процентах от общей площади сельскохозяйственных угодий соответствующей категории хозяйств	88,4	99,5	95,3
<b>Посевная площадь сельскохозяйственных культур под урожай - всего, га</b>	<b>3712,5</b>	<b>3186,6</b>	<b>161,7</b>
в том числе:			
Зерновые и зернобобовые культуры - всего	1635,0	...	...
из них:			
пшеница	1375,0	...	...
рожь	...	...	-
ячмень	...	...	-
Технические культуры - всего	1064,8	973,6	...
из них:			
сахарная свекла	...	...	-
масличные культуры - всего	707,8	...	...
из них:			
подсолнечник на зерно	707,8	...	...
лекарственные культуры	...	-	-
Картофель	292,7	...	...



## ПЕРЕПИСИ В РАЗРЕЗЕ КАТЕГОРИЙ ХОЗЯЙСТВ

Кумертау

2016 года)

в том числе			
из них		личные подсобные и другие индивидуальные хозяйства граждан	некоммерческие объединения граждан
крестьянские (фермерские) хозяйства	индивидуальные предприниматели		
9	2	5570	134
8	2	4825	99
88,9	100,0	86,6	73,9
<b>137,3</b>	...	<b>741,6</b>	<b>742,6</b>
...	...	497,9	604,4
...	...	193,9	176,5
...	-	106,9	x
-	-	2,1	x
-	-	33,9	24,6
-	-	161,0	403,2
...	...	336,8	201,1
...	...	67,7	33,3
...	...	<b>187,8</b>	<b>176,5</b>
...	-	-	-
...	-	-	-
-	-	-	-
-	-	-	-
...	-	-	...
-	-	-	-
...	-	-	-
...	-	-	-
-	-	-	...
...	-	147,3	134,4

	Хозяйства всех категорий	сельскохозяйственные организации	
		сельскохозяйственные организации	крестьянские (фермерские) хозяйства и индивидуальные предприниматели
Овощные и бахчевые культуры – всего <sup>1)</sup>	87,1	...	-
из них:			
овощи открытого грунта – всего	85,5	...	-
в том числе:			
капуста (всех видов)	8,4	-	-
огурцы	5,9	-	-
помидоры	23,7	-	-
свекла столовая	5,4	...	-
морковь столовая	9,4	...	-
лук репчатый	11,1	-	-
чеснок	5,0	-	-
кабачки, патиссоны	2,2	-	-
продовольственные бахчевые культуры	0,0	-	-
Кормовые культуры - всего	633,0	...	...
из них:			
травы однолетние	...	...	-
травы многолетние	133,0	...	...
<b>Структура посевных площадей по видам сельскохозяйственных культур</b> (в процентах от общей посевной площади соответствующей категории организаций (хозяйств))			
Зерновые и зернобобовые культуры - всего	44,0	...	...
из них:			
пшеница	37,0	...	...
рожь	...	...	-
ячмень	...	...	-
Технические культуры - всего	28,7	30,6	...
из них:			
сахарная свекла	...	...	-
масличные культуры - всего	19,1	...	...
из них:			
подсолнечник на зерно	19,1	...	...
лекарственные культуры	...	-	-
Картофель	7,9	...	...
Овощные и бахчевые культуры – всего <sup>1)</sup>	2,3	...	-
из них:			
овощи открытого грунта – всего	2,3	...	-
в том числе:			
капуста (всех видов)	0,2	-	-

В том числе			
из них		личные подсобные и другие индивидуальные хозяйства граждан	некоммерческие объединения граждан
крестьянские (фермерские) хозяйства	индивидуальные предприниматели		
-	-	40,0	42,1
-	-	38,7	41,8
-	-	4,3	4,1
-	-	2,5	3,4
-	-	12,9	10,8
-	-	1,5	1,9
-	-	3,0	3,5
-	-	4,0	7,1
-	-	1,8	3,2
-	-	1,2	1,0
-	-	0,0	...
-	...	0,5	-
-	-	-	-
-	...	0,5	-
...	-	-	-
...	-	-	-
-	-	-	-
...	-	-	...
-	-	-	-
...	-	-	-
...	-	-	-
-	-	-	...
...	-	78,4	76,2
-	-	21,3	23,8
-	-	20,6	23,7
-	-	2,3	2,3

	Хозяйства всех категорий	сельскохозяй- ственные организации	крестьянские (фермерские) хозяйства и индивидуальные предприниматели
огурцы	0,2	-	-
помидоры	0,6	-	-
свекла столовая	0,1	...	-
морковь столовая	0,3	...	-
лук репчатый	0,3	-	-
чеснок	0,1	-	-
кабачки, патиссоны	0,1	-	-
продовольственные бахчевые культуры	0,0	-	-
Кормовые культуры - всего	17,0	...	...
из них:			
травы однолетние	...	...	-
травы многолетние	3,6	...	...
<b>Площади многолетних плодовых насаждений и ягодных культур - всего, га</b>	<b>54,8</b>	-	-
в том числе:			
семечковые культуры - всего	15,2	-	-
из них:			
яблоня	11,6	-	-
груша	3,6	-	-
косточковые культуры - всего	19,6	-	-
из них:			
слива	3,6	-	-
вишня	14,6	-	-
черешня	0,4	-	-
абрикос	0,0	-	-
алыча	0,1	-	-
орехоплодные культуры	0,1	-	-
из них:			
грецкий орех	0,0	-	-
фундук	0,0	-	-
ягодники - всего <sup>2)</sup>	19,8	-	-
из них:			
земляника, клубника	8,4	-	-
малина, ежевика	7,7	-	-
смородина всех видов	2,2	-	-
крыжовник	0,8	-	-
рябина черноплодная	0,3	-	-
облепиха	0,0	-	-

В том числе			
из них		личные подсобные и другие индивидуальные хозяйства граждан	некоммерческие объединения граждан
крестьянские (фермерские) хозяйства	индивидуальные предприниматели		
-	-	1,4	1,9
-	-	6,9	6,1
-	-	0,8	1,1
-	-	1,6	2,0
-	-	2,2	4,0
-	-	0,9	1,8
-	-	0,7	0,6
-	-	0,0	...
-	...	0,3	-
-	-	-	-
-	...	0,3	-
-	-	<b>30,8</b>	<b>24,0</b>
-	-	10,1	5,1
-	-	7,6	4,0
-	-	2,5	1,1
-	-	11,7	7,9
-	-	2,6	1,0
-	-	8,6	6,0
-	-	0,1	0,3
-	-	0,0	-
-	-	0,1	-
-	-	0,1	0,0
-	-	0,0	...
-	-	0,0	-
-	-	8,8	11,0
-	-	4,1	4,3
-	-	3,0	4,6
-	-	1,1	1,1
-	-	0,5	0,3
-	-	0,1	0,2
-	-	0,0	0,0

	Хозяйства всех категорий	сельскохозяйственные организации	
		крестьянские (фермерские) хозяйства и индивидуальные предприниматели	
<b>Структура площадей многолетних плодовых насаждений и ягодных культур по видам плодово-ягодных насаждений</b> (в процентах от общей площади плодово-ягодных насаждений соответствующей категории хозяйств):			
семечковые культуры	27,8	-	-
косточковые культуры	35,8	-	-
орехоплодные культуры	0,3	-	-
ягодники	36,2	-	-
<b>Площади виноградников, га</b>	<b>2,9</b>	-	-
<b>Поголовье сельскохозяйственных животных, голов:</b>			
Крупный рогатый скот - всего	694	...	...
из него коровы	280	...	-
Молочный крупный рогатый скот	518	...	...
Мясной крупный рогатый скот	...	...	-
Свиньи	442	-	...
Овцы и козы - всего	850	-	-
Овцы	383	-	-
Козы	467	-	-
Птица - всего	20158	...	...
Птица сельскохозяйственная - всего	20158	...	...
в том числе:			
куры - всего	16632	...	...
из них:			
куры-несушки	10523	...	...
куры яичных пород	13939	...	...
куры мясных и мясо-яичных пород	2693	-	-
утки	2365	-	-
гуси	993	-	-
индейки	148	-	-
цесарки	...	-	-
Лошади	9	...	-
Кролики домашние	1766	-	-
Пчелы медоносные (семьи), шт.	512	-	-

В том числе			
из них		личные подсобные и другие индивидуальные хозяйства граждан	некоммерческие объединения граждан
крестьянские (фермерские) хозяйства	индивидуальные предприниматели		
-	-	32,9	21,3
-	-	38,1	32,8
-	-	0,3	0,2
-	-	28,7	45,7
-	-	<b>2,3</b>	<b>0,6</b>
...	-	515	-
-	-	208	-
...	-	515	-
-	-	-	-
...	-	410	-
-	-	850	-
-	-	383	-
-	-	467	-
...	-	20116	-
...	-	20116	-
...	-	16590	-
...	-	10483	-
...	-	13897	-
-	-	2693	-
-	-	2365	-
-	-	993	-
-	-	148	-
-	-	...	-
-	-	7	-
-	-	1766	-
-	-	512	-

	Хозяйства всех категорий	сельскохозяйственные организации	
		сельскохозяйственные организации	крестьянские (фермерские) хозяйства и индивидуальные предприниматели
<b>Наличие сельскохозяйственной техники, шт.:</b>			
Тракторы	62	...	16
Комбайны:			
зерноуборочные	4	-	4
кормоуборочные	...	...	-
Установки доильные	3	-	-
Плуги	10	-	10
Косилки	6	-	6
Сеялки	7	-	7
<b>В среднем на одну организацию (хозяйство, объединение):</b>			
численность работников, человек <sup>3)</sup>	x	...	1
общая земельная площадь, га	x	1967,0	15,4
площадь сельскохозяйственных угодий, га	x	1900,8	15,4
общая посевная площадь сельскохозяйственных культур под урожай, га <sup>4)</sup>	x	1593,3	20,2
поголовье сельскохозяйственных животных, голов <sup>5)</sup> :			
крупный рогатый скот	x	...	...
из него коровы	x	...	-
свиньи	x	-	...
птица	x	...	...

<sup>1)</sup> Включая овощи закрытого грунта по личным подсобным и другим индивидуальным хозяйствам граждан и некоммерческим объединениям.

<sup>2)</sup> Включая ягодники в междурядьях сада.

<sup>3)</sup> В расчете на одну организацию (хозяйство), без учета подсобных сельскохозяйственных предприятий несельскохозяйственных организаций, осуществлявших сельскохозяйственную деятельность в I полугодии 2016 года.

<sup>4)</sup> В расчете на одну организацию (хозяйство), имевшую общую посевную площадь.

<sup>5)</sup> В расчете на одну организацию (хозяйство), имевшую поголовье скота соответствующего вида.



В том числе			
из них		личные подсобные и другие индивидуальные хозяйства граждан	некоммерческие объединения граждан
крестьянские (фермерские) хозяйства	индивидуальные предприниматели		
15	...	32	x
4	-	x	x
-	-	x	x
-	-	3	x
9	...	x	x
5	...	x	x
7	-	x	x
1	...	x	x
15,3	...	0,1	5,5
...	...	0,1	4,5
...	...	0,0	1,8
...	-	3	-
-	-	1	-
...	-	3	-
...	-	19	-

**ОСНОВНЫЕ ИТОГИ ВСЕРОССИЙСКОЙ СЕЛЬСКОХОЗЯЙСТВЕННОЙ**  
**по городу**  
(на 1 июля)

	Хозяйства всех категорий	сельскохозяй- ственные организации	крестьянские (фермерские) хозяйства и индивидуальные предприниматели
<b>Число организаций (хозяйств) - всего</b>	<b>x</b>	<b>5</b>	<b>11</b>
из них осуществлявшие сельскохозяйственную деятельность в I полугодии 2016 года	x	4	11
в процентах от общего числа соответствующей категории организаций (хозяйств)	x	80,0	100,0
<b>Общая земельная площадь, га</b>	<b>1982,6</b>	...	...
из нее сельскохозяйственные угодья	1238,1	-	...
в том числе:			
пашня	830,1	-	-
сенокосы	2,6	-	-
многолетние насаждения	145,3	-	-
залежь	260,0	-	...
Из общей площади сельскохозяйственных угодий фактически использовались, га	978,1	-	-
в процентах от общей площади сельскохозяйственных угодий соответствующей категории хозяйств	79,0	-	-
<b>Посевная площадь сельскохозяйственных культур под урожай - всего, га</b>	<b>828,1</b>	-	-
в том числе:			
Картофель	602,1	-	-
Овощные и бахчевые культуры – всего <sup>1)</sup>	225,6	-	-
из них:			
овощи открытого грунта – всего	203,6	-	-
в том числе:			
капуста (всех видов)	39,5	-	-
огурцы	11,3	-	-
помидоры	27,0	-	-
свекла столовая	14,7	-	-
морковь столовая	24,4	-	-
лук репчатый	34,0	-	-
чеснок	14,3	-	-
кабачки, патиссоны	10,6	-	-
продовольственные бахчевые культуры	0,2	-	-
Кормовые культуры - всего	0,4	-	-
из них:			
корнеплодные кормовые культуры, включая свеклу сахарную на корм скоту	0,4	-	-

## ПЕРЕПИСИ В РАЗРЕЗЕ КАТЕГОРИЙ ХОЗЯЙСТВ

Нефтекамск

2016 года)

в том числе			
из них		личные подсобные и другие индивидуальные хозяйства граждан	некоммерческие объединения граждан
крестьянские (фермерские) хозяйства	индивидуальные предприниматели		
9	2	9135	33
9	2	8451	33
100,0	100,0	92,5	100,0
...	-	<b>1024,9</b>	<b>948,6</b>
...	-	540,8	697,1
-	-	355,0	475,1
-	-	2,6	x
-	-	46,4	99,0
...	-	136,8	123,0
-	-	404,0	574,1
-	-	74,7	82,3
-	-	<b>353,1</b>	<b>475,1</b>
-	-	288,6	313,5
-	-	64,1	161,6
-	-	50,0	153,6
-	-	9,4	30,1
-	-	1,5	9,7
-	-	4,2	22,8
-	-	4,8	9,9
-	-	6,8	17,6
-	-	9,6	24,4
-	-	3,4	11,0
-	-	2,8	7,8
-	-	0,2	-
-	-	0,4	-
-	-	0,4	-

	Хозяйства всех категорий	сельскохозяйственные организации	
		сельскохозяйственные организации	крестьянские (фермерские) хозяйства и индивидуальные предприниматели
<b>Структура посевных площадей по видам сельскохозяйственных культур</b> (в процентах от общей посевной площади соответствующей категории организаций (хозяйств))			
Картофель	72,7	-	-
Овощные и бахчевые культуры – всего <sup>1)</sup>	27,2	-	-
из них:			
овощи открытого грунта – всего	24,6	-	-
в том числе:			
капуста (всех видов)	4,8	-	-
огурцы	1,4	-	-
помидоры	3,3	-	-
свекла столовая	1,8	-	-
морковь столовая	2,9	-	-
лук репчатый	4,1	-	-
чеснок	1,7	-	-
кабачки, патиссоны	1,3	-	-
продовольственные бахчевые культуры	0,0	-	-
Кормовые культуры - всего	0,0	-	-
из них:			
корнеплодные кормовые культуры, включая свеклу сахарную на корм скоту	0,0	-	-
<b>Площади многолетних плодовых насаждений и ягодных культур - всего, га</b>	<b>141,0</b>	-	-
в том числе:			
семечковые культуры - всего	28,2	-	-
из них:			
яблоня	23,0	-	-
груша	5,2	-	-
косточковые культуры - всего	31,6	-	-
из них:			
слива	4,0	-	-
вишня	26,9	-	-
черешня	0,2	-	-
абрикос	0,1	-	-
персик	...	-	-
алыча	0,1	-	-
орехоплодные культуры	0,0	-	-
из них:			
грецкий орех	0,0	-	-
фундук	0,0	-	-

В том числе			
из них		личные подсобные и другие индивидуальные хозяйства граждан	некоммерческие объединения граждан
крестьянские (фермерские) хозяйства	индивидуальные предприниматели		
-	-	81,7	66,0
-	-	18,1	34,0
-	-	14,2	32,3
-	-	2,7	6,3
-	-	0,4	2,0
-	-	1,2	4,8
-	-	1,3	2,1
-	-	1,9	3,7
-	-	2,7	5,1
-	-	1,0	2,3
-	-	0,8	1,7
-	-	0,1	-
-	-	0,1	-
-	-	0,1	-
-	-	<b>43,5</b>	<b>97,5</b>
-	-	10,3	17,9
-	-	8,6	14,4
-	-	1,7	3,5
-	-	14,9	16,6
-	-	2,8	1,2
-	-	11,5	15,4
-	-	0,2	-
-	-	0,1	-
-	-	...	-
-	-	0,1	-
-	-	0,0	-
-	-	0,0	-
-	-	0,0	-

	Хозяйства всех категорий	сельскохозяйственные организации	
		сельскохозяйственные организации	крестьянские (фермерские) хозяйства и индивидуальные предприниматели
ягодники - всего <sup>2)</sup>	81,2	-	-
из них:			
земляника, клубника	33,4	-	-
малина, ежевика	40,5	-	-
смородина всех видов	3,6	-	-
крыжовник	1,1	-	-
рябина черноплодная	0,6	-	-
облепиха	1,3	-	-
<b>Структура площадей многолетних плодовых насаждений и ягодных культур по видам плодово-ягодных насаждений</b> (в процентах от общей площади плодово-ягодных насаждений соответствующей категории хозяйств):			
семечковые культуры	20,0	-	-
косточковые культуры	22,4	-	-
орехоплодные культуры	0,0	-	-
ягодники	57,6	-	-
<b>Площади виноградников, га</b>	<b>2,8</b>	-	-
<b>Поголовье сельскохозяйственных животных, голов:</b>			
Крупный рогатый скот - всего	306	-	-
из него коровы	117	-	-
Молочный крупный рогатый скот	306	-	-
Свиньи	189	-	-
Овцы и козы - всего	781	-	-
Овцы	214	-	-
Козы	567	-	-
Птица - всего	22369	-	-
Птица сельскохозяйственная - всего	22369	-	-
в том числе:			
куры - всего	20438	-	-
из них:			
куры-несушки	12754	-	-
куры яичных пород	15715	-	-
куры мясных и мясо-яичных пород	4723	-	-
утки	1386	-	-
гуси	380	-	-
индейки	88	-	-
цесарки	77	-	-
Лошади	8	-	-
Кролики домашние	2229	-	-
Пчелы медоносные (семьи), шт.	433	-	-

в том числе			
из них		личные подсобные и другие индивидуальные хозяйства граждан	некоммерческие объединения граждан
крестьянские (фермерские) хозяйства	индивидуальные предприниматели		
-	-	18,2	63,0
-	-	8,9	24,4
-	-	7,3	33,3
-	-	1,2	2,4
-	-	0,3	0,9
-	-	0,2	0,4
-	-	0,2	1,2
-	-	23,7	18,3
-	-	34,3	17,1
-	-	0,0	-
-	-	41,9	64,6
-	-	<b>1,1</b>	<b>1,6</b>
-	-	306	-
-	-	117	-
-	-	306	-
-	-	189	-
-	-	781	-
-	-	214	-
-	-	567	-
-	-	22358	...
-	-	22358	...
-	-	20427	...
-	-	12747	...
-	-	15704	...
-	-	4723	-
-	-	1386	-
-	-	380	-
-	-	88	-
-	-	77	-
-	-	8	-
-	-	2229	-
-	-	433	-

	Хозяйства всех категорий	сельскохозяйственные организации	
		сельскохозяйственные организации	крестьянские (фермерские) хозяйства и индивидуальные предприниматели
<b>Наличие сельскохозяйственной техники, шт.:</b>			
Тракторы	81	...	32
Комбайны:			
зерноуборочные	11	...	9
кормоуборочные	...	...	...
Установки доильные	...	-	-
Плуги	21	...	18
Косилки	13	...	12
Сеялки	17	-	17
<b>В среднем на одну организацию (хозяйство, объединение):</b>			
численность работников, человек <sup>3)</sup>	x	47	6
общая земельная площадь, га	x	...	...
площадь сельскохозяйственных угодий, га	x	-	...
общая посевная площадь сельскохозяйственных культур под урожай, га <sup>4)</sup>	x	-	-
поголовье сельскохозяйственных животных, голов <sup>5)</sup> :			
крупный рогатый скот	x	-	-
из него коровы	x	-	-
свиньи	x	-	-
птица	x	-	-

<sup>1)</sup> Включая овощи закрытого грунта по личным подсобным и другим индивидуальным хозяйствам граждан и некоммерческим объединениям.

<sup>2)</sup> Включая ягодники в междурядьях сада.

<sup>3)</sup> В расчете на одну организацию (хозяйство), без учета подсобных сельскохозяйственных предприятий несельскохозяйственных организаций, осуществлявших сельскохозяйственную деятельность в I полугодии 2016 года.

<sup>4)</sup> В расчете на одну организацию (хозяйство), имевшую общую посевную площадь.

<sup>5)</sup> В расчете на одну организацию (хозяйство), имевшую поголовье скота соответствующего вида.



В том числе			
из них		личные подсобные и другие индивидуальные хозяйства граждан	некоммерческие объединения граждан
крестьянские (фермерские) хозяйства	индивидуальные предприниматели		
25	...	42	x
6	...	x	x
...	-	x	x
-	-	...	x
14	...	x	x
11	...	x	x
15	...	x	x
5	...	x	x
...	-	0,1	28,7
...	-	0,1	21,1
-	-	0,0	14,4
-	-	2	-
-	-	1	-
-	-	3	-
-	-	15	...

**ОСНОВНЫЕ ИТОГИ ВСЕРОССИЙСКОЙ СЕЛЬСКОХОЗЯЙСТВЕННОЙ**  
**по городу**  
(на 1 июля)

	Хозяйства всех категорий		
		сельскохозяй- ственные организации	крестьянские (фермерские) хозяйства и индивидуальные предприниматели
<b>Число организаций (хозяйств) - всего</b>	<b>x</b>	<b>1</b>	<b>6</b>
из них осуществлявшие сельскохозяйственную деятельность в I полугодии 2016 года	x	-	6
в процентах от общего числа соответствующей категории организаций (хозяйств)	x	-	100,0
<b>Общая земельная площадь, га</b>	<b>1644,5</b>	...	...
из нее сельскохозяйственные угодья	1143,2	-	...
в том числе:			
пашня	536,4	-	...
многолетние насаждения	132,2	-	-
залежь	474,6	-	-
Из общей площади сельскохозяйственных угодий фактически использовались, га	668,5	-	...
в процентах от общей площади сельскохозяйственных угодий соответствующей категории хозяйств	58,5	-	...
<b>Посевная площадь сельскохозяйственных культур под урожай - всего, га</b>	<b>534,6</b>	-	-
в том числе:			
Картофель	355,6	-	-
Овощные и бахчевые культуры – всего <sup>1)</sup>	174,7	-	-
из них:			
овощи открытого грунта – всего	164,4	-	-
в том числе:			
капуста (всех видов)	10,2	-	-
огурцы	14,5	-	-
помидоры	37,0	-	-
свекла столовая	11,0	-	-
морковь столовая	16,0	-	-
лук репчатый	18,1	-	-
чеснок	12,3	-	-
кабачки, патиссоны	10,4	-	-
продовольственные бахчевые культуры	0,4	-	-

## ПЕРЕПИСИ В РАЗРЕЗЕ КАТЕГОРИЙ ХОЗЯЙСТВ

Октябрьский

2016 года)

в том числе			
из них		личные подсобные и другие индивидуальные хозяйства граждан	некоммерческие объединения граждан
крестьянские (фермерские) хозяйства	индивидуальные предприниматели		
2	4	8720	70
2	4	8357	36
100,0	100,0	95,8	51,4
...	-	<b>836,2</b>	<b>805,3</b>
...	-	413,7	729,5
...	-	282,1	254,2
-	-	65,0	67,2
-	-	66,6	408,0
...	-	347,1	321,4
...	-	83,9	44,1
-	-	<b>280,4</b>	<b>254,2</b>
-	-	209,4	146,2
-	-	66,7	108,0
-	-	60,1	104,4
-	-	5,0	5,2
-	-	3,2	11,3
-	-	18,0	19,0
-	-	3,5	7,5
-	-	6,2	9,7
-	-	7,0	11,1
-	-	4,2	8,2
-	-	2,5	8,0
-	-	0,4	0,0

	Хозяйства всех категорий	сельскохозяй- ственные организации	крестьянские (фермерские) хозяйства и индивидуальные предприниматели
Кормовые культуры - всего	4,3	-	-
из них:			
корнеплодные кормовые культуры, включая свеклу сахарную на корм скоту	4,3	-	-
<b>Структура посевных площадей по видам сельскохозяйственных культур</b> (в процентах от общей посевной площади соответствующей категории организаций (хозяйств))			
Картофель	66,5	-	-
Овощные и бахчевые культуры – всего <sup>1)</sup>	32,7	-	-
из них:			
овощи открытого грунта – всего	30,8	-	-
в том числе:			
капуста (всех видов)	1,9	-	-
огурцы	2,7	-	-
помидоры	6,9	-	-
свекла столовая	2,1	-	-
морковь столовая	3,0	-	-
лук репчатый	3,4	-	-
чеснок	2,3	-	-
кабачки, патиссоны	2,0	-	-
продовольственные бахчевые культуры	0,1	-	-
Кормовые культуры - всего	0,8	-	-
из них:			
корнеплодные кормовые культуры, включая свеклу сахарную на корм скоту	0,8	-	-
<b>Площади многолетних плодовых насаждений и ягодных культур - всего, га</b>	<b>126,0</b>	-	-
в том числе:			
семечковые культуры - всего	32,2	-	-
из них:			
яблоня	26,6	-	-
груша	5,5	-	-
косточковые культуры - всего	57,0	-	-
из них:			
слива	19,2	-	-
вишня	36,6	-	-

в том числе			
из них		личные подсобные и другие индивидуальные хозяйства граждан	некоммерческие объединения граждан
крестьянские (фермерские) хозяйства	индивидуальные предприниматели		
-	-	4,3	-
-	-	4,3	-
-	-	74,7	57,5
-	-	23,8	42,5
-	-	21,4	41,1
-	-	1,8	2,1
-	-	1,2	4,4
-	-	6,4	7,5
-	-	1,2	3,0
-	-	2,2	3,8
-	-	2,5	4,4
-	-	1,5	3,2
-	-	0,9	3,1
-	-	0,1	0,0
-	-	1,5	-
-	-	1,5	-
-	-	<b>60,9</b>	<b>65,1</b>
-	-	14,4	17,8
-	-	12,6	14,0
-	-	1,8	3,7
-	-	27,5	29,5
-	-	7,4	11,9
-	-	19,7	16,8

	Хозяйства всех категорий		
		сельскохозяй- ственные организации	крестьянские (фермерские) хозяйства и индивидуальные предприниматели
черешня	0,7	-	-
абрикос	0,4	-	-
персик	...	-	-
орехоплодные культуры	0,1	-	-
из них:			
грецкий орех	0,1	-	-
ягодники - всего <sup>2)</sup>	36,7	-	-
из них:			
земляника, клубника	13,4	-	-
малина, ежевика	13,9	-	-
смородина всех видов	4,1	-	-
крыжовник	1,3	-	-
рябина черноплодная	1,0	-	-
облепиха	1,2	-	-
<b>Структура площадей многолетних плодовых насаждений и ягодных культур по видам плодово-ягодных насаждений</b> (в процентах от общей площади плодово-ягодных насаждений соответствующей категории хозяйств):			
семечковые культуры	25,5	-	-
косточковые культуры	45,3	-	-
орехоплодные культуры	0,1	-	-
ягодники	29,1	-	-
<b>Площади виноградников, га</b>	<b>4,4</b>	-	-
<b>Поголовье сельскохозяйственных животных, голов:</b>			
Крупный рогатый скот - всего	372	-	-
из него коровы	188	-	-
Молочный крупный рогатый скот	372	-	-
Свиньи	59	-	-
Овцы и козы - всего	453	-	-
Овцы	250	-	-
Козы	203	-	-
Птица - всего	15290	-	-
Птица сельскохозяйственная - всего	15290	-	-
в том числе:			
куры - всего	13917	-	-

В том числе			
из них		личные подсобные и другие индивидуальные хозяйства граждан	некоммерческие объединения граждан
крестьянские (фермерские) хозяйства	индивидуальные предприниматели		
-	-	0,2	0,5
-	-	0,1	0,3
-	-	...	-
-	-	0,1	...
-	-	0,0	...
-	-	18,9	17,8
-	-	6,4	7,1
-	-	7,5	6,3
-	-	2,5	1,6
-	-	0,4	0,9
-	-	0,2	0,8
-	-	0,3	0,9
-	-	23,7	27,3
-	-	45,2	45,4
-	-	0,1	...
-	-	31,1	27,3
-	-	<b>2,1</b>	<b>2,4</b>
-	-	372	-
-	-	188	-
-	-	372	-
-	-	59	-
-	-	453	-
-	-	250	-
-	-	203	-
-	-	15290	-
-	-	15290	-
-	-	13917	-

	Хозяйства всех категорий	сельскохозяйственные организации	
		сельскохозяйственные организации	крестьянские (фермерские) хозяйства и индивидуальные предприниматели
из них:			
куры-несушки	11222	-	-
куры мясных и мясо-яичных пород	13917	-	-
утки	878	-	-
гуси	415	-	-
индейки	80	-	-
Лошади	7	-	-
Кролики домашние	3603	-	-
Пчелы медоносные (семьи), шт.	...	-	-
<b>Наличие сельскохозяйственной техники, шт.:</b>			
Тракторы	8	-	5
Установки доильные	20	-	-
Плуги	...	-	...
Косилки	...	-	...
Сеялки	...	-	...
<b>В среднем на одну организацию (хозяйство, объединение):</b>			
численность работников, человек <sup>3)</sup>	x	-	3
общая земельная площадь, га	x	...	...
площадь сельскохозяйственных угодий, га	x	-	...
общая посевная площадь сельскохозяйственных культур под урожай, га <sup>4)</sup>	x	-	-
поголовье сельскохозяйственных животных, голов <sup>5)</sup> :			
крупный рогатый скот	x	-	-
из него коровы	x	-	-
свиньи	x	-	-
птица	x	-	-

<sup>1)</sup> Включая овощи закрытого грунта по личным подсобным и другим индивидуальным хозяйствам граждан и некоммерческим объединениям.

<sup>2)</sup> Включая ягодники в междурядьях сада.

<sup>3)</sup> В расчете на одну организацию (хозяйство), без учета подсобных сельскохозяйственных предприятий несельскохозяйственных организаций, осуществлявших сельскохозяйственную деятельность в I полугодии 2016 года.

<sup>4)</sup> В расчете на одну организацию (хозяйство), имевшую общую посевную площадь.

<sup>5)</sup> В расчете на одну организацию (хозяйство), имевшую поголовье скота соответствующего вида.



В том числе			
из них		личные подсобные и другие индивидуальные хозяйства граждан	некоммерческие объединения граждан
крестьянские (фермерские) хозяйства	индивидуальные предприниматели		
-	-	11222	-
-	-	13917	-
-	-	878	-
-	-	415	-
-	-	80	-
-	-	7	-
-	-	3603	-
-	-	...	-
-	5	3	x
-	-	20	x
-	...	x	x
-	...	x	x
-	...	x	x
...	3	x	x
...	-	0,1	11,5
...	-	0,0	10,4
-	-	0,0	7,1
-	-	3	-
-	-	2	-
-	-	5	-
-	-	14	-

**ОСНОВНЫЕ ИТОГИ ВСЕРОССИЙСКОЙ СЕЛЬСКОХОЗЯЙСТВЕННОЙ**  
**по городу**  
(на 1 июля)

	Хозяйства всех категорий		
		сельскохозяй- ственные организации	крестьянские (фермерские) хозяйства и индивидуальные предприниматели
<b>Число организаций (хозяйств) - всего</b>	<b>х</b>	<b>6</b>	<b>8</b>
из них осуществлявшие сельскохозяйственную деятельность в I полугодии 2016 года	х	6	7
в процентах от общего числа соответствующей категории организаций (хозяйств)	х	100,0	87,5
<b>Общая земельная площадь, га</b>	<b>2137,7</b>	<b>89,5</b>	<b>767,4</b>
из нее сельскохозяйственные угодья	1719,8	5,8	767,3
в том числе:			
пашня	1365,7	5,0	767,3
многолетние насаждения	148,2	-	-
залежь	205,9	...	-
Из общей площади сельскохозяйственных угодий фактически использовались, га	1511,8	5,0	765,2
в процентах от общей площади сельскохозяйственных угодий соответствующей категории хозяйств	87,9	86,2	99,7
<b>Посевная площадь сельскохозяйственных культур под урожай - всего, га</b>	<b>1359,0</b>	<b>...</b>	<b>763,8</b>
в том числе:			
Зерновые и зернобобовые культуры - всего	...	-	...
из них:			
пшеница	...	-	...
ячмень	...	-	...
гречиха	...	-	...
Технические культуры - всего	...	...	...
из них:			
масличные культуры - всего	...	...	...
из них:			
подсолнечник на зерно	...	...	...
Картофель	247,0	-	...
Овощные и бахчевые культуры – всего <sup>1)</sup>	347,6	...	...
из них:			
овощи открытого грунта – всего	342,7	...	...
в том числе:			
капуста (всех видов)	16,8	...	-

## ПЕРЕПИСИ В РАЗРЕЗЕ КАТЕГОРИЙ ХОЗЯЙСТВ

Салават

2016 года)

в том числе			
из них		личные подсобные и другие индивидуальные хозяйства граждан	некоммерческие объединения граждан
крестьянские (фермерские) хозяйства	индивидуальные предприниматели		
7	1	1995	53
6	1	1990	53
85,7	100,0	99,7	100,0
<b>767,2</b>	...	<b>175,3</b>	<b>1105,5</b>
767,1	...	118,4	828,3
767,1	...	93,5	499,9
-	-	23,5	124,7
-	-	1,4	203,7
765,0	...	117,0	624,6
99,7	...	98,8	75,4
<b>763,6</b>	...	<b>93,5</b>	<b>499,9</b>
...	-	-	-
...	-	-	-
...	-	-	-
...	-	-	-
...	-	-	-
...	-	-	-
...	-	-	-
...	...	62,0	184,7
...	-	31,5	315,2
...	-	30,9	310,9
-	-	3,3	12,6

	Хозяйства всех категорий	сельскохозяй- ственные организации	крестьянские (фермерские) хозяйства и индивидуальные предприниматели
огурцы	29,0	-	...
помидоры	110,7	-	-
свекла столовая	14,7	-	...
морковь столовая	17,0	-	...
лук репчатый	37,2	-	...
чеснок	15,2	-	...
кабачки, патиссоны	12,7	-	-
Кормовые культуры - всего	...	-	...
из них:			
травы многолетние	...	-	...
<b>Структура посевных площадей по видам сельскохозяйственных культур (в процентах от общей посевной площади соответствующей категории организаций (хозяйств))</b>			
Зерновые и зернобобовые культуры - всего	...	-	...
из них:			
пшеница	...	-	...
ячмень	...	-	...
гречиха	...	-	...
Технические культуры - всего	...	...	...
из них:			
масличные культуры - всего	...	...	...
из них:			
подсолнечник на зерно	...	...	...
Картофель	18,2	-	...
Овощные и бахчевые культуры – всего <sup>1)</sup>	25,6	...	...
из них:			
овощи открытого грунта – всего	25,2	...	...
в том числе:			
капуста (всех видов)	1,2	...	-
огурцы	2,1	-	...
помидоры	8,1	-	-
свекла столовая	1,1	-	...
морковь столовая	1,3	-	...

В том числе			
из них		личные подсобные и другие индивидуальные хозяйства граждан	некоммерческие объединения граждан
крестьянские (фермерские) хозяйства	индивидуальные предприниматели		
...	-	4,1	24,9
-	-	8,1	102,6
...	-	1,7	13,0
...	-	2,5	14,5
...	-	2,6	34,6
...	-	1,1	14,0
-	-	2,6	10,1
...	-	-	-
...	-	-	-
...	-	-	-
...	-	-	-
...	-	-	-
...	-	-	-
...	-	-	-
...	-	-	-
...	-	-	-
...	-	-	-
...	-	-	-
...	-	-	-
...	...	66,3	36,9
...	-	33,7	63,1
...	-	33,0	62,2
-	-	3,6	2,5
...	-	4,3	5,0
-	-	8,7	20,5
...	-	1,8	2,6
...	-	2,7	2,9

	Хозяйства всех категорий		
		сельскохозяй- ственные организации	крестьянские (фермерские) хозяйства и индивидуальные предприниматели
лук репчатый	2,7	-	...
чеснок	1,1	-	...
кабачки, патиссоны	0,9	-	-
Кормовые культуры - всего	...	-	...
из них:			
травы многолетние	...	-	...
<b>Площади многолетних плодовых насаждений и ягодных культур - всего, га</b>	<b>132,4</b>	-	-
в том числе:			
семечковые культуры - всего	29,6	-	-
из них:			
яблоня	19,1	-	-
груша	10,5	-	-
косточковые культуры - всего	38,5	-	-
из них:			
слива	9,2	-	-
вишня	29,1	-	-
черешня	0,1	-	-
абрикос	...	-	-
орехоплодные культуры	0,1	-	-
из них:			
грецкий орех	0,1	-	-
фундук	...	-	-
ягодники - всего <sup>2)</sup>	64,2	-	-
из них:			
земляника, клубника	36,9	-	-
малина, ежевика	17,9	-	-
смородина всех видов	4,2	-	-
крыжовник	1,7	-	-
рябина черноплодная	1,0	-	-
облепиха	1,3	-	-

в том числе			
из них		личные подсобные и другие индивидуальные хозяйства граждан	некоммерческие объединения граждан
крестьянские (фермерские) хозяйства	индивидуальные предприниматели		
...	-	2,8	6,9
...	-	1,2	2,8
-	-	2,7	2,0
...	-	-	-
...	-	-	-
-	-	<b>21,5</b>	<b>111,0</b>
-	-	3,5	26,1
-	-	2,7	16,4
-	-	0,8	9,7
-	-	8,6	30,0
-	-	1,3	7,9
-	-	7,2	21,9
-	-	...	0,0
-	-	-	...
-	-	-	0,1
-	-	-	0,1
-	-	-	...
-	-	9,4	54,8
-	-	3,8	33,1
-	-	4,4	13,5
-	-	0,7	3,5
-	-	0,3	1,5
-	-	0,0	0,9
-	-	0,2	1,1

	Хозяйства всех категорий	сельскохозяйственные организации	
		сельскохозяйственные организации	крестьянские (фермерские) хозяйства и индивидуальные предприниматели
<b>Структура площадей многолетних плодовых насаждений и ягодных культур по видам плодово-ягодных насаждений</b> (в процентах от общей площади плодово-ягодных насаждений соответствующей категории хозяйств):			
семечковые культуры	22,4	-	-
косточковые культуры	29,1	-	-
орехоплодные культуры	0,1	-	-
ягодники	48,5	-	-
<b>Площади виноградников, га</b>	<b>15,5</b>	-	-
<b>Поголовье сельскохозяйственных животных, голов:</b>			
Крупный рогатый скот - всего	195	...	-
из него коровы	104	...	-
Молочный крупный рогатый скот	195	...	-
Свиньи	1040	817	-
Овцы и козы - всего	...	...	-
Овцы	...	...	-
Козы	...	-	-
Птица - всего	1532	...	...
Птица сельскохозяйственная - всего	1532	...	...
в том числе:			
куры - всего	943	...	...
из них:			
куры-несушки	659	...	...
куры яичных пород	656	...	-
куры мясных и мясо-яичных пород	287	-	...
утки	201	-	-
гуси	388	-	-
Лошади	6	4	-
Кролики домашние	...	...	...
Пчелы медоносные (семьи), шт.	...	...	-
<b>Наличие сельскохозяйственной техники, шт.:</b>			
Тракторы	8	3	5
Комбайны:			
зерноуборочные	3	...	...



В том числе			
из них		личные подсобные и другие индивидуальные хозяйства граждан	некоммерческие объединения граждан
крестьянские (фермерские) хозяйства	индивидуальные предприниматели		
-	-	16,3	23,5
-	-	39,9	27,0
-	-	-	0,1
-	-	43,8	49,4
-	-	<b>1,5</b>	<b>13,9</b>
-	-	95	-
-	-	92	-
-	-	95	-
-	-	223	-
-	-	...	-
-	-	-	-
-	-	...	-
...	-	793	-
...	-	793	-
...	-	204	-
...	-	203	-
-	-	97	-
...	-	107	-
-	-	201	-
-	-	388	-
-	-	...	-
...	-	-	-
-	-	-	-
5	-	-	x
...	-	x	x

	Хозяйства всех категорий	сельскохозяйственные организации	
		сельскохозяйственные организации	крестьянские (фермерские) хозяйства и индивидуальные предприниматели
Плуги	...	-	...
Косилки	...	...	...
Сеялки	10	...	...
<b>В среднем на одну организацию (хозяйство, объединение):</b>			
численность работников, человек <sup>3)</sup>	x	11	5
общая земельная площадь, га	x	14,9	95,9
площадь сельскохозяйственных угодий, га	x	1,0	95,9
общая посевная площадь сельскохозяйственных культур под урожай, га <sup>4)</sup>	x	...	127,3
поголовье сельскохозяйственных животных, голов <sup>5)</sup> :			
крупный рогатый скот	x	...	-
из него коровы	x	...	-
свиньи	x	272	-
птица	x	...	...

<sup>1)</sup> Включая овощи закрытого грунта по личным подсобным и другим индивидуальным хозяйствам граждан и некоммерческим объединениям.

<sup>2)</sup> Включая ягодники в междурядьях сада.

<sup>3)</sup> В расчете на одну организацию (хозяйство), без учета подсобных сельскохозяйственных предприятий несельскохозяйственных организаций, осуществлявших сельскохозяйственную деятельность в I полугодии 2016 года.

<sup>4)</sup> В расчете на одну организацию (хозяйство), имевшую общую посевную площадь.

<sup>5)</sup> В расчете на одну организацию (хозяйство), имевшую поголовье скота соответствующего вида.

В том числе			
из них		личные подсобные и другие индивидуальные хозяйства граждан	некоммерческие объединения граждан
крестьянские (фермерские) хозяйства	индивидуальные предприниматели		
...	-	x	x
...	-	x	x
...	-	x	x
6	...	x	x
109,6	...	0,1	20,9
109,6	...	0,1	15,6
152,7	...	0,0	9,4
-	-	1	-
-	-	1	-
-	-	11	-
...	-	17	-

**ОСНОВНЫЕ ИТОГИ ВСЕРОССИЙСКОЙ СЕЛЬСКОХОЗЯЙСТВЕННОЙ**  
**по городу**  
(на 1 июля)

	Хозяйства всех категорий		
		сельскохозяй- ственные организации	крестьянские (фермерские) хозяйства и индивидуальные предприниматели
<b>Число организаций (хозяйств) - всего</b>	<b>x</b>	<b>5</b>	<b>19</b>
из них осуществлявшие сельскохозяйственную деятельность в I полугодии 2016 года	x	2	18
в процентах от общего числа соответствующей категории организаций (хозяйств)	x	40,0	94,7
<b>Общая земельная площадь, га</b>	<b>5686,2</b>	...	<b>1837,7</b>
из нее сельскохозяйственные угодья	5209,0	...	1837,7
в том числе:			
пашня	2975,0	...	1374,2
сенокосы	451,7	...	287,2
пастбища	991,3	...	176,3
многолетние насаждения	110,3	-	-
залежь	680,6	-	-
Из общей площади сельскохозяйственных угодий фактически использовались, га	2124,0	-	1425,4
в процентах от общей площади сельскохозяйственных угодий соответствующей категории хозяйств	40,8	-	77,6
<b>Посевная площадь сельскохозяйственных культур под урожай - всего, га</b>	<b>2898,9</b>	...	<b>1302,0</b>
в том числе:			
Зерновые и зернобобовые культуры - всего	2000,0	...	1045,0
из них:			
пшеница	735,0	...	...
ячмень	945,0	...	565,0
овес	...	...	...
Картофель	447,8	-	...
Овощные и бахчевые культуры – всего <sup>1)</sup>	93,9	-	...
из них:			
овощи открытого грунта – всего	86,0	-	...
в том числе:			
капуста (всех видов)	13,3	-	...
огурцы	4,7	-	-
помидоры	25,3	-	-

## ПЕРЕПИСИ В РАЗРЕЗЕ КАТЕГОРИЙ ХОЗЯЙСТВ

Сибай

2016 года)

в том числе			
из них		личные подсобные и другие индивидуальные хозяйства граждан	некоммерческие объединения граждан
крестьянские (фермерские) хозяйства	индивидуальные предприниматели		
15	4	8937	14
14	4	7248	14
93,3	100,0	81,1	100,0
<b>998,5</b>	<b>839,2</b>	<b>1013,6</b>	<b>842,9</b>
998,5	839,2	694,8	684,5
724,0	650,2	289,2	256,6
...	...	42,5	x
176,3	-	-	x
-	-	39,7	70,6
-	-	323,3	357,3
847,2	578,2	371,5	327,1
84,8	68,9	53,5	47,8
<b>724,0</b>	...	<b>285,4</b>	<b>256,5</b>
595,0	...	-	-
...	...	-	-
415,0	...	-	-
-	...	-	-
...	-	230,0	216,8
...	-	51,2	39,7
...	-	47,3	35,7
...	-	5,7	4,6
-	-	3,2	1,5
-	-	14,9	10,4

	Хозяйства всех категорий		
		сельскохозяй- ственные организации	крестьянские (фермерские) хозяйства и индивидуальные предприниматели
свекла столовая	5,1	-	-
морковь столовая	7,1	-	-
лук репчатый	6,4	-	-
чеснок	4,6	-	-
кабачки, патиссоны	5,1	-	-
продовольственные бахчевые культуры	0,3	-	-
Кормовые культуры - всего	357,1	...	253,0
из них:			
травы однолетние	...	...	...
травы многолетние	157,1	-	...
<b>Структура посевных площадей по видам сельскохозяйственных культур (в процентах от общей посевной площади соответствующей категории организаций (хозяйств))</b>			
Зерновые и зернобобовые культуры - всего	69,0	...	80,3
из них:			
пшеница	25,4	...	...
ячмень	32,6	...	43,4
овес	...	...	...
Картофель	15,4	-	...
Овощные и бахчевые культуры – всего <sup>1)</sup>	3,2	-	...
из них:			
овощи открытого грунта – всего	3,0	-	...
в том числе:			
капуста (всех видов)	0,5	-	...
огурцы	0,2	-	-
помидоры	0,9	-	-
свекла столовая	0,2	-	-
морковь столовая	0,2	-	-
лук репчатый	0,2	-	-
чеснок	0,2	-	-
кабачки, патиссоны	0,2	-	-
продовольственные бахчевые культуры	0,0	-	-
Кормовые культуры - всего	12,3	...	19,4
из них:			
травы однолетние	...	...	...
травы многолетние	5,4	-	...

В том числе			
из них		личные подсобные и другие индивидуальные хозяйства граждан	некоммерческие объединения граждан
крестьянские (фермерские) хозяйства	индивидуальные предприниматели		
-	-	2,9	2,1
-	-	3,7	3,4
-	-	2,8	3,5
-	-	1,9	2,7
-	-	3,3	1,8
-	-	0,1	0,2
...	...	4,1	-
-	...	-	-
...	...	4,1	-
82,2	...	-	-
...	...	-	-
57,3	...	-	-
-	...	-	-
...	-	80,6	84,5
...	-	18,0	15,5
...	-	16,6	13,9
...	-	2,0	1,8
-	-	1,1	0,6
-	-	5,2	4,0
-	-	1,0	0,8
-	-	1,3	1,3
-	-	1,0	1,4
-	-	0,7	1,0
-	-	1,2	0,7
-	-	0,0	0,1
...	...	1,4	-
-	...	-	-
...	...	1,4	-

	Хозяйства всех категорий	сельскохозяй- ственные организации	крестьянские (фермерские) хозяйства и индивидуальные предприниматели
<b>Площади многолетних плодовых насаждений и ягодных культур - всего, га</b>	<b>109,4</b>	-	-
в том числе:			
семечковые культуры - всего	32,1	-	-
из них:			
яблоня	20,9	-	-
груша	11,2	-	-
косточковые культуры - всего	41,1	-	-
из них:			
слива	8,4	-	-
вишня	31,4	-	-
черешня	0,0	-	-
абрикос	1,0	-	-
персик	0,0	-	-
орехоплодные культуры	0,1	-	-
из них:			
грецкий орех	...	-	-
фундук	...	-	-
ягодники - всего <sup>2)</sup>	36,0	-	-
из них:			
земляника, клубника	16,1	-	-
малина, ежевика	14,5	-	-
смородина всех видов	3,6	-	-
крыжовник	0,6	-	-
рябина черноплодная	0,2	-	-
облепиха	0,5	-	-
<b>Структура площадей многолетних плодовых насаждений и ягодных культур по видам плодово-ягодных насаждений (в процентах от общей площади плодово-ягодных насаждений соответствующей категории хозяйств):</b>			
семечковые культуры	29,4	-	-
косточковые культуры	37,6	-	-
орехоплодные культуры	0,1	-	-
ягодники	32,9	-	-
<b>Площади виноградников, га</b>	<b>0,6</b>	-	-



в том числе			
из них		личные подсобные и другие индивидуальные хозяйства граждан	некоммерческие объединения граждан
крестьянские (фермерские) хозяйства	индивидуальные предприниматели		
-	-	37,9	71,4
-	-	9,9	22,2
-	-	6,1	14,8
-	-	3,8	7,4
-	-	17,8	23,3
-	-	1,6	6,8
-	-	15,3	16,1
-	-	0,0	-
-	-	0,7	0,2
-	-	0,0	-
-	-	...	0,1
-	-	-	...
-	-	-	...
-	-	10,2	25,8
-	-	4,5	11,7
-	-	4,3	10,2
-	-	1,0	2,6
-	-	0,2	0,4
-	-	0,1	0,2
-	-	0,1	0,4
-	-	26,1	31,1
-	-	46,9	32,6
-	-	...	0,2
-	-	26,9	36,1
-	-	<b>0,5</b>	<b>0,2</b>

	Хозяйства всех категорий	сельскохозяйственные организации	
		сельскохозяйственные организации	крестьянские (фермерские) хозяйства и индивидуальные предприниматели
<b>Поголовье сельскохозяйственных животных, голов:</b>			
Крупный рогатый скот - всего	1276	-	222
из него коровы	526	-	111
Молочный крупный рогатый скот	1102	-	48
Мясной крупный рогатый скот	...	-	...
Свиньи	282	-	-
Овцы и козы - всего	938	...	213
Овцы	572	...	198
Козы	366	-	...
Птица - всего	47725	-	...
Птица сельскохозяйственная - всего	47695	-	...
в том числе:			
куры - всего	35095	-	...
из них:			
куры-несушки	19002	-	...
куры яичных пород	22220	-	...
куры мясных и мясо-яичных пород	12875	-	...
утки	5518	-	-
гуси	6360	-	...
индейки	722	-	-
Прочие виды птицы - всего	...	-	-
перепелки	...	-	-
Лошади	827	...	213
Кролики домашние	1501	-	-
Пчелы медоносные (семьи), шт.	98	-	...
<b>Наличие сельскохозяйственной техники, шт.:</b>			
Тракторы	75	...	19
Комбайны:			
зерноуборочные	8	...	6
кормоуборочные	...	-	...
Установки доильные	6	-	-
Плуги	7	...	4
Косилки	9	...	6
Сеялки	30	...	21

в том числе			
из них		личные подсобные и другие индивидуальные хозяйства граждан	некоммерческие объединения граждан
крестьянские (фермерские) хозяйства	индивидуальные предприниматели		
182	...	1054	-
96	...	415	-
...	...	1054	-
...	-	-	-
-	-	282	-
178	...	663	-
163	...	312	-
...	-	351	-
-	...	47274	331
-	...	47244	331
-	...	34758	237
-	...	18863	84
-	...	22049	111
-	...	12709	126
-	-	5450	68
-	...	6314	...
-	-	722	-
-	-	...	-
-	-	...	-
130	...	30	-
-	-	1463	...
-	...	65	...
17	...	49	x
...	...	x	x
...	-	x	x
-	-	6	x
3	...	x	x
4	...	x	x
12	...	x	x

	Хозяйства всех категорий	сельскохозяйственные организации	
		сельскохозяйственные организации	крестьянские (фермерские) хозяйства и индивидуальные предприниматели
<b>В среднем на одну организацию (хозяйство, объединение):</b>			
численность работников, человек <sup>3)</sup>	х	...	3
общая земельная площадь, га	х	...	96,7
площадь сельскохозяйственных угодий, га	х	...	96,7
общая посевная площадь сельскохозяйственных культур под урожай, га <sup>4)</sup>	х	...	144,7
поголовье сельскохозяйственных животных, голов <sup>5)</sup> :			
крупный рогатый скот	х	-	32
из него коровы	х	-	16
свиньи	х	-	-
птица	х	-	...

<sup>1)</sup> Включая овощи закрытого грунта по личным подсобным и другим индивидуальным хозяйствам граждан и некоммерческим объединениям.

<sup>2)</sup> Включая ягодники в междурядьях сада.

<sup>3)</sup> В расчете на одну организацию (хозяйство), без учета подсобных сельскохозяйственных предприятий несельскохозяйственных организаций, осуществлявших сельскохозяйственную деятельность в I полугодии 2016 года.

<sup>4)</sup> В расчете на одну организацию (хозяйство), имевшую общую посевную площадь.

<sup>5)</sup> В расчете на одну организацию (хозяйство), имевшую поголовье скота соответствующего вида.

В том числе			
из них		личные подсобные и другие индивидуальные хозяйства граждан	некоммерческие объединения граждан
крестьянские (фермерские) хозяйства	индивидуальные предприниматели		
3	3	х	х
66,6	209,8	0,1	60,2
66,6	209,8	0,1	48,9
103,4	...	0,0	18,3
36	...	4	-
19	...	2	-
-	-	4	-
-	...	19	47

**ОСНОВНЫЕ ИТОГИ ВСЕРОССИЙСКОЙ СЕЛЬСКОХОЗЯЙСТВЕННОЙ**  
**по городу**  
(на 1 июля)

	Хозяйства всех категорий		
		сельскохозяй- ственные организации	крестьянские (фермерские) хозяйства и индивидуальные предприниматели
<b>Число организаций (хозяйств) - всего</b>	<b>х</b>	<b>6</b>	<b>15</b>
из них осуществлявшие сельскохозяйственную деятельность в I полугодии 2016 года	х	5	15
в процентах от общего числа соответствующей категории организаций (хозяйств)	х	83,3	100,0
<b>Общая земельная площадь, га</b>	<b>1591,9</b>	<b>74,7</b>	<b>-</b>
из нее сельскохозяйственные угодья	1114,6	...	-
в том числе:			
пашня	652,6	...	-
многолетние насаждения	144,0	-	-
залежь	318,0	-	-
Из общей площади сельскохозяйственных угодий фактически использовались, га	796,7	...	-
в процентах от общей площади сельскохозяйственных угодий соответствующей категории хозяйств	71,5	...	-
<b>Посевная площадь сельскохозяйственных культур под урожай - всего, га</b>	<b>652,6</b>	<b>...</b>	<b>-</b>
Картофель	383,7	-	-
Овощные и бахчевые культуры – всего <sup>1)</sup>	268,9	...	-
из них:			
овощи открытого грунта – всего	262,1	...	-
в том числе:			
капуста (всех видов)	37,0	...	-
огурцы	27,0	...	-
помидоры	49,5	...	-
свекла столовая	19,6	...	-
морковь столовая	25,6	...	-
лук репчатый	31,6	-	-
чеснок	13,2	-	-
кабачки, патиссоны	10,0	-	-
продовольственные бахчевые культуры	0,9	-	-

## ПЕРЕПИСИ В РАЗРЕЗЕ КАТЕГОРИЙ ХОЗЯЙСТВ

Стерлитамак

2016 года)

в том числе			
из них		личные подсобные и другие индивидуальные хозяйства граждан	некоммерческие объединения граждан
крестьянские (фермерские) хозяйства	индивидуальные предприниматели		
12	3	9834	37
12	3	8957	36
100,0	100,0	91,1	97,3
-	-	<b>770,5</b>	<b>746,7</b>
-	-	458,2	637,1
-	-	272,3	361,0
-	-	74,1	70,0
-	-	111,8	206,1
-	-	346,4	431,0
-	-	75,6	67,6
-	-	<b>272,3</b>	<b>361,0</b>
-	-	154,8	228,9
-	-	117,5	132,1
-	-	114,4	128,4
-	-	10,7	16,7
-	-	11,4	14,9
-	-	25,6	23,6
-	-	5,6	9,5
-	-	9,5	11,8
-	-	13,8	17,8
-	-	5,7	7,5
-	-	5,0	5,1
-	-	0,6	0,3

	Хозяйства всех категорий	сельскохозяйственные организации	
		сельскохозяйственные организации	крестьянские (фермерские) хозяйства и индивидуальные предприниматели
<b>Структура посевных площадей по видам сельскохозяйственных культур</b> (в процентах от общей посевной площади соответствующей категории организаций (хозяйств))			
Картофель	58,8	-	-
Овощные и бахчевые культуры – всего <sup>1)</sup>	41,2	...	-
из них:			
овощи открытого грунта – всего	40,2	...	-
в том числе:			
капуста (всех видов)	5,7	...	-
огурцы	4,1	...	-
помидоры	7,6	...	-
свекла столовая	3,0	...	-
морковь столовая	3,9	...	-
лук репчатый	4,8	-	-
чеснок	2,0	-	-
кабачки, патиссоны	1,5	-	-
продовольственные бахчевые культуры	0,1	-	-
<b>Площади многолетних плодовых насаждений и ягодных культур - всего, га</b>	<b>138,0</b>	-	-
в том числе:			
семечковые культуры - всего	40,1	-	-
из них:			
яблоня	29,9	-	-
груша	10,0	-	-
косточковые культуры - всего	46,8	-	-
из них:			
слива	14,1	-	-
вишня	29,1	-	-
черешня	2,4	-	-
абрикос	0,1	-	-
персик	0,2	-	-
альча	0,6	-	-
орехоплодные культуры	0,1	-	-
из них:			
грецкий орех	...	-	-
фундук	0,0	-	-



В том числе			
из них		личные подсобные и другие индивидуальные хозяйства граждан	некоммерческие объединения граждан
крестьянские (фермерские) хозяйства	индивидуальные предприниматели		
-	-	56,9	63,4
-	-	43,1	36,6
-	-	42,0	35,6
-	-	3,9	4,6
-	-	4,2	4,1
-	-	9,4	6,5
-	-	2,1	2,6
-	-	3,5	3,3
-	-	5,1	4,9
-	-	2,1	2,1
-	-	1,8	1,4
-	-	0,2	0,1
-	-	<b>70,0</b>	<b>68,0</b>
-	-	22,7	17,4
-	-	16,2	13,7
-	-	6,4	3,7
-	-	24,3	22,5
-	-	6,5	7,6
-	-	16,4	12,7
-	-	0,9	1,6
-	-	0,0	0,0
-	-	0,2	-
-	-	0,0	0,6
-	-	0,1	0,1
-	-	...	...
-	-	0,0	-

	Хозяйства всех категорий	сельскохозяйственные организации	
		сельскохозяйственные организации	крестьянские (фермерские) хозяйства и индивидуальные предприниматели
ягодники - всего <sup>2)</sup>	51,0	-	-
из них:			
земляника, клубника	18,0	-	-
малина, ежевика	20,0	-	-
смородина всех видов	4,3	-	-
крыжовник	1,4	-	-
рябина черноплодная	0,9	-	-
облепиха	2,0	-	-
<b>Структура площадей многолетних плодовых насаждений и ягодных культур по видам плодово-ягодных насаждений</b> (в процентах от общей площади плодово-ягодных насаждений соответствующей категории хозяйств):			
семечковые культуры	29,0	-	-
косточковые культуры	33,9	-	-
орехоплодные культуры	0,1	-	-
ягодники	36,9	-	-
<b>Площади виноградников, га</b>	<b>4,1</b>	-	-
<b>Поголовье сельскохозяйственных животных, голов:</b>			
Крупный рогатый скот - всего	311	162	...
из него коровы	135	51	-
Молочный крупный рогатый скот	235	...	-
Мясной крупный рогатый скот	...	...	...
Свиньи	473	...	-
Овцы и козы - всего	381	-	-
Овцы	24	-	-
Козы	357	-	-
Птица - всего	27478	129	-
Птица сельскохозяйственная - всего	27478	129	-
в том числе:			
куры - всего	23132	129	-
из них:			
куры-несушки	16422	125	-
куры яичных пород	19038	129	-
куры мясных и мясо-яичных пород	4094	-	-
утки	2402	-	-
гуси	1379	-	-
индейки	565	-	-

В том числе			
из них		личные подсобные и другие индивидуальные хозяйства граждан	некоммерческие объединения граждан
крестьянские (фермерские) хозяйства	индивидуальные предприниматели		
-	-	22,9	28,0
-	-	8,7	9,4
-	-	8,5	11,6
-	-	2,3	2,0
-	-	0,8	0,7
-	-	0,4	0,6
-	-	0,6	1,3
-	-	32,4	25,6
-	-	34,7	33,1
-	-	0,1	0,1
-	-	32,8	41,3
-	-	2,1	2,0
...	-	134	-
-	-	84	-
-	-	134	-
...	-	-	-
-	-	194	-
-	-	381	-
-	-	24	-
-	-	357	-
-	-	27349	-
-	-	27349	-
-	-	23003	-
-	-	16297	-
-	-	18909	-
-	-	4094	-
-	-	2402	-
-	-	1379	-
-	-	565	-

	Хозяйства всех категорий	сельскохозяйственные организации	
		сельскохозяйственные организации	крестьянские (фермерские) хозяйства и индивидуальные предприниматели
Лошади	173	106	...
Кролики домашние	3537	-	-
Пчелы медоносные (семьи), шт.	190	-	-
<b>Наличие сельскохозяйственной техники, шт.:</b>			
Тракторы	37	...	25
Комбайны:			
зерноуборочные	...	-	...
кормоуборочные	...	-	...
Плуги	19	...	18
Косилки	9	...	8
Сеялки	19	...	18
<b>В среднем на одну организацию (хозяйство, объединение):</b>			
численность работников, человек <sup>3)</sup>	x	-	6
общая земельная площадь, га	x	12,5	-
площадь сельскохозяйственных угодий, га	x	...	-
общая посевная площадь сельскохозяйственных культур под урожай, га <sup>4)</sup>	x	...	-
поголовье сельскохозяйственных животных, голов <sup>5)</sup> :			
крупный рогатый скот	x	54	...
из него коровы	x	17	-
свиньи	x	...	-
птица	x	43	-

<sup>1)</sup> Включая овощи закрытого грунта по личным подсобным и другим индивидуальным хозяйствам граждан и некоммерческим объединениям.

<sup>2)</sup> Включая ягодники в междурядьях сада.

<sup>3)</sup> В расчете на одну организацию (хозяйство), без учета подсобных сельскохозяйственных предприятий несельскохозяйственных организаций, осуществлявших сельскохозяйственную деятельность в I полугодии 2016 года.

<sup>4)</sup> В расчете на одну организацию (хозяйство), имевшую общую посевную площадь.

<sup>5)</sup> В расчете на одну организацию (хозяйство), имевшую поголовье скота соответствующего вида.

В том числе			
из них		личные подсобные и другие индивидуальные хозяйства граждан	некоммерческие объединения граждан
крестьянские (фермерские) хозяйства	индивидуальные предприниматели		
...	-	-	-
-	-	3537	-
-	-	190	-
12	...	6	x
...	...	x	x
...	-	x	x
8	...	x	x
5	...	x	x
5	...	x	x
5	9	x	x
-	-	0,1	20,2
-	-	0,0	17,2
-	-	0,0	10,0
...	-	1	-
-	-	1	-
-	-	2	-
-	-	22	-





## МЕТОДОЛОГИЧЕСКИЕ ПОЯСНЕНИЯ

## МЕТОДОЛОГИЧЕСКИЕ ПОЯСНЕНИЯ

В **хозяйства всех категорий** включены сельскохозяйственные организации, крестьянские (фермерские) хозяйства, индивидуальные предприниматели и хозяйства населения.

К **сельскохозяйственным организациям** отнесены хозяйственные товарищества, общества и партнерства (в том числе публичные и непубличные акционерные общества), производственные кооперативы, родовые общины, унитарные предприятия, подсобные сельскохозяйственные предприятия несельскохозяйственных организаций.

**Крестьянское (фермерское) хозяйство** – объединение граждан, связанных родством и (или) свойством, имеющих в общей собственности имущество и совместно осуществляющих производственную и иную хозяйственную деятельность (производство, переработку, хранение, транспортировку и реализацию сельскохозяйственной продукции), основанную на их личном участии (статья 1 Федерального закона от 11 июня 2003 г. № 74-ФЗ «О крестьянском (фермерском) хозяйстве»).

**Индивидуальный предприниматель** – гражданин (физическое лицо), занимающийся предпринимательской деятельностью без образования юридического лица с момента его государственной регистрации в соответствии со статьей 23 Гражданского кодекса Российской Федерации и заявивший в Свидетельстве о государственной регистрации виды деятельности, отнесенные согласно Общероссийскому классификатору видов экономической деятельности (ОКВЭД) к сельскому хозяйству.

**Личное подсобное хозяйство** - форма непредпринимательской деятельности по производству и переработке сельскохозяйственной продукции, осуществляемой личным трудом гражданина и членов его семьи в целях удовлетворения личных потребностей на земельном участке, предоставленном или приобретенном для ведения личного подсобного хозяйства. Землепользование хозяйств может состоять из приусадебных и полевых участков (статьи 2,4 Федерального закона от 7 июля 2003 г. № 112-ФЗ «О личном подсобном хозяйстве»).

К **другим индивидуальным хозяйствам граждан** отнесены:

- граждане, имеющие земельные участки для индивидуального жилищного строительства с площадью 4 и более соток и занимающиеся сельскохозяйственным производством;

- граждане, имеющие земельные участки (садовые, огородные, дачные и другие), не входящие в некоммерческие объединения граждан;

- граждане, не имеющие земли, но имеющие сельскохозяйственных животных.

**Некоммерческое объединение граждан (садоводческое, огородническое, дачное)** – некоммерческая организация, учрежденная гражданами на добровольных началах для содействия ее членам в решении общих социально-хозяйственных задач ведения садоводства, огородничества и дачного хозяйства (статья 1 Федерального закона от 15 апреля 1998 г. № 66-ФЗ «О садоводческих, огороднических и дачных некоммерческих объединениях граждан»).

Итоги по категориям сельскохозяйственных производителей, в том числе по хозяйствам граждан в сельских поселениях, городских округах и городских поселениях сформированы в соответствии с Общероссийским классификатором территорий муниципальных образований (ОКТМО).



В соответствии с официальной статистической методологией Росстата граждане, имеющие земельный участок в садоводческих, огороднических и дачных некоммерческих объединениях, личные подсобные и другие индивидуальные хозяйства граждан в городских поселениях и городских округах обследовались с применением выборочного метода статистического наблюдения. Сводные данные по этим категориям хозяйств представлены с учетом распространения данных выборочной совокупности на всю генеральную совокупность.

**В общей площади земли** организации (хозяйства) показывается общая площадь, находящаяся **в пользовании** организации (хозяйства) на дату проведения переписи (с учетом арендованной, но без учета сданной в аренду).

В общую земельную площадь некоммерческого объединения включены земли, предоставленные гражданам объединения, и земли объединения общего пользования.

**Сельскохозяйственные угодья** – земельные угодья, систематически используемые для получения сельскохозяйственной продукции. К ним относятся пашня, залежь, многолетние насаждения, сенокосы, пастбища.

В площадь фактически используемых сельскохозяйственных угодий включаются сельскохозяйственные угодья, на которых фактически осуществлялось сельскохозяйственное производство в 2015-2016 годах.

**Пашня** – сельскохозяйственное угодье, систематически обрабатываемое и используемое под посевы сельскохозяйственных культур, включая посевы многолетних трав, а также чистые пары. К пашне также относятся площади парников и теплиц. В пашню не включаются земельные участки сенокосов и пастбищ, распаханые с целью их коренного улучшения и занятые посевами предварительных культур (в течение не более двух-трех лет), а также междурядья сада, используемые под посевы.

**Сенокос** – сельскохозяйственное угодье, систематически используемое под сенокосение.

**Пастбище** – сельскохозяйственное угодье, систематически используемое для выпаса животных (и такое использование является основным), а также земельные участки, пригодные для выпаса скота, не используемые под сенокосы и не являющиеся залежью.

**Залежь** – земельный участок, который ранее использовался под пашню и более одного года не использовался под посевы сельскохозяйственных культур и не подготовлен под пар.

**Посевные площади** – часть пашни, занятая под посевы сельскохозяйственных культур.

**Многолетние насаждения** – сельскохозяйственное угодье, используемое под искусственные насаждения древесных, кустарниковых (без лесной площади) и некоторых травянистых растений, предназначенных для получения урожая плодово-ягодной, технической и лекарственной продукции.

В площадь многолетних плодовых насаждений и ягодных культур включена площадь занятая плодовыми деревьями, кустарниками, а также ягодниками на обособленных участках.

Площадь ягодных насаждений в междурядьях садов учитывается в площади соответствующей культуры.

**Поголовье сельскохозяйственных животных** включает поголовье всех возрастных групп соответствующего вида скота и птицы на 1 июля 2016 года.

К **молочному** крупному рогатому скоту относятся животные, основным видом продукции которых является молоко.

**Мясной** крупный рогатый скот отражен по организациям (хозяйствам), специализирующимся на разведении скота мясных пород, при которых маточное поголовье предназначено для воспроизводства и выращивания телят подсосным методом до 8-месячного возраста при полном прекращении доения.

**Комбайны кукурузоуборочные** – самоходные и прицепные кукурузоуборочные комбайны, приставки кукурузоуборочные.

**Машины свеклоуборочные** – машины, используемые для уборки корней сахарной, кормовой и маточной свеклы, брюквы и турнепса.

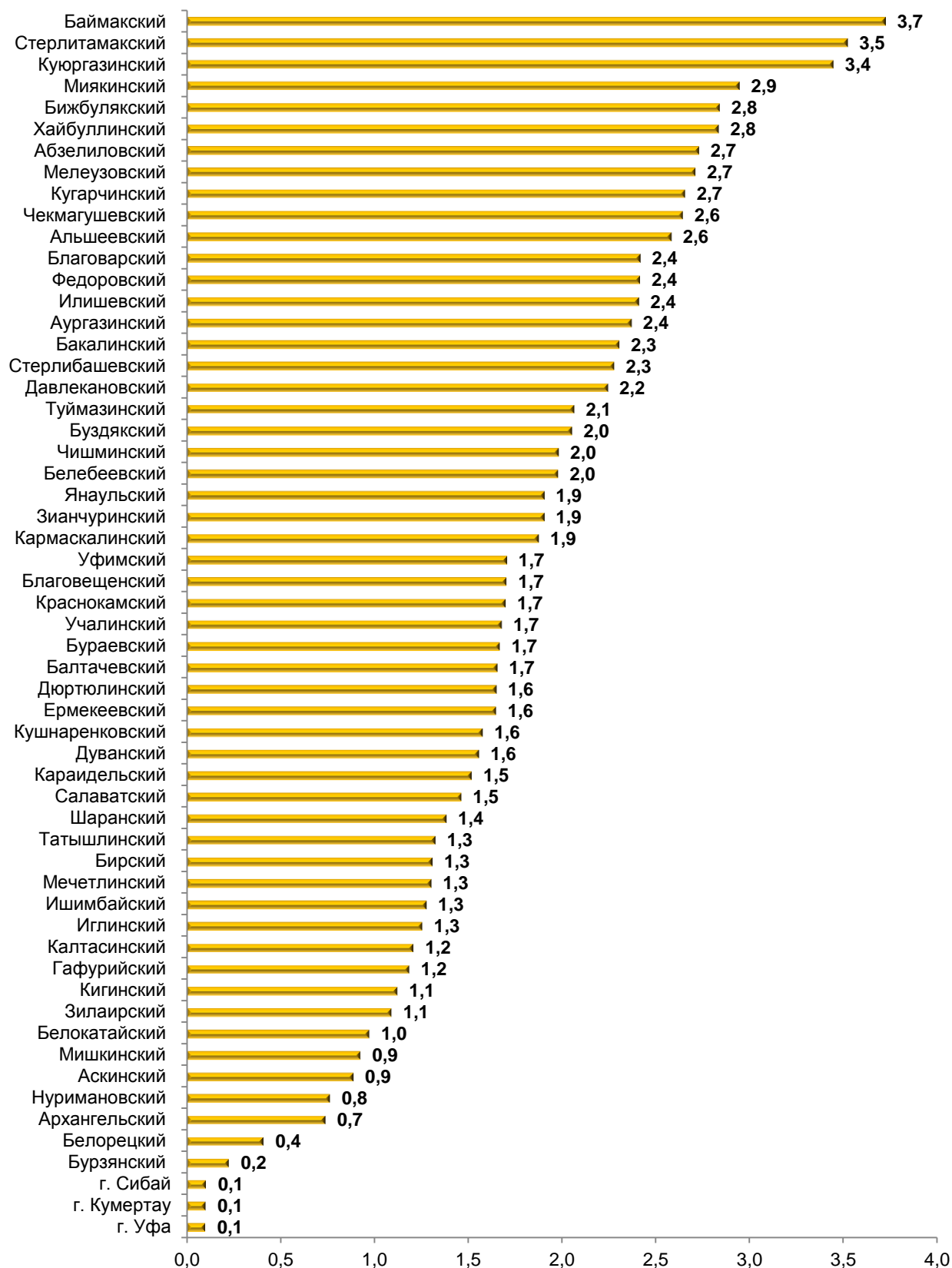
**Установки доильные** – установки и аппараты, предназначенные как для машинного доения коров в переносные доильные ведра, так и в молокопроводы, по которым молоко транспортируется в молокоприемник.



## ДИАГРАММЫ

# 1. УДЕЛЬНЫЙ ВЕС МУНИЦИПАЛЬНЫХ ОБРАЗОВАНИЙ В ОБЩЕЙ ПЛОЩАДИ СЕЛЬСКОХОЗЯЙСТВЕННЫХ УГОДИЙ <sup>1)</sup>

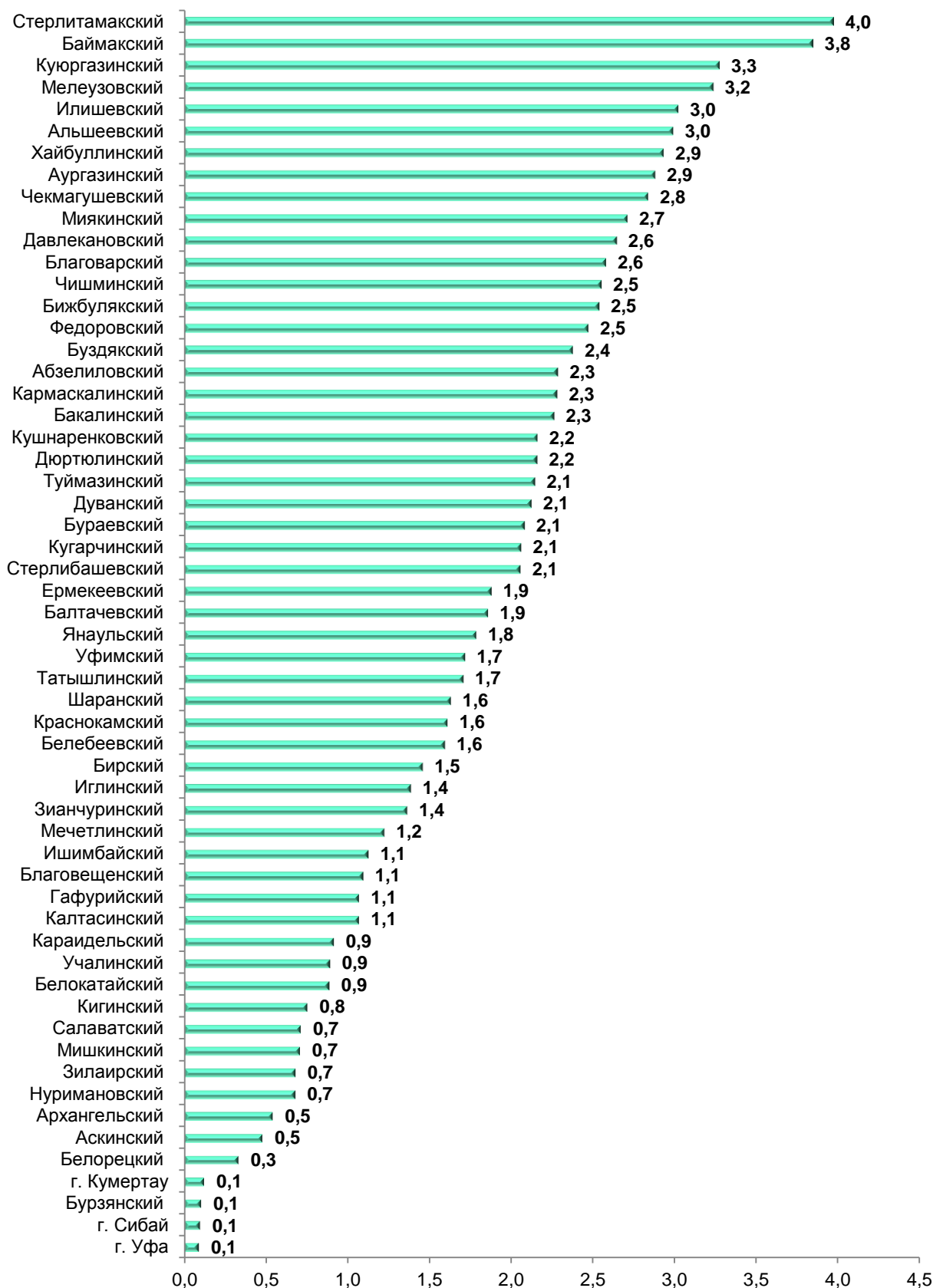
(на 1 июля 2016 г.; в процентах от общей площади сельскохозяйственных угодий в хозяйствах всех категорий)



<sup>1)</sup> В муниципальных образованиях Республики Башкортостан: г. Агидель, г. Стерлитамак, г. Октябрьский, г. Нефтекамск, г. Салават – значение показателя составляет менее 0,1.

## 2. УДЕЛЬНЫЙ ВЕС МУНИЦИПАЛЬНЫХ ОБРАЗОВАНИЙ В ОБЩЕЙ ПОСЕВНОЙ ПЛОЩАДИ СЕЛЬСКОХОЗЯЙСТВЕННЫХ КУЛЬТУР ПОД УРОЖАЙ 2016 Г. <sup>1)</sup>

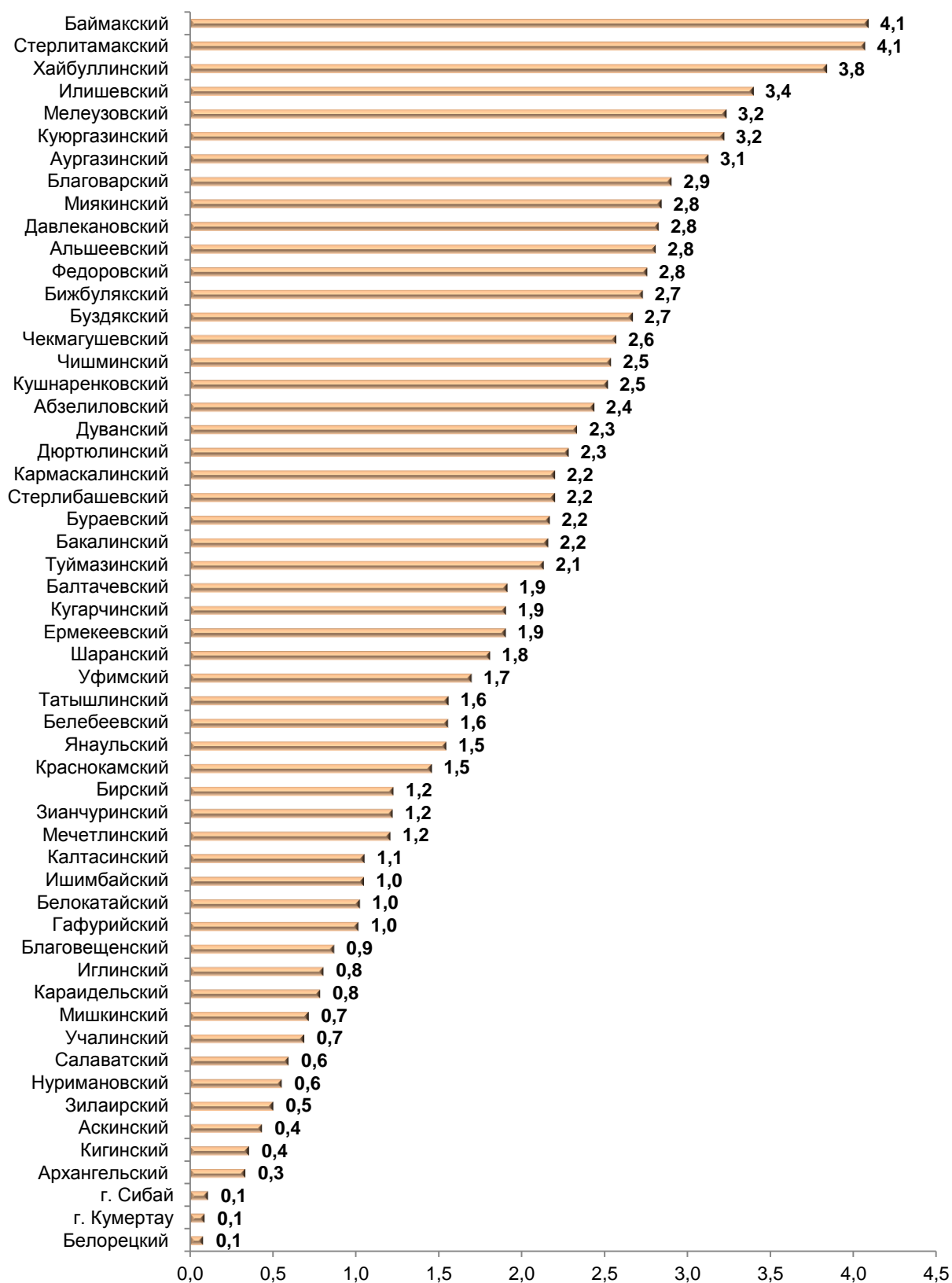
(в процентах от общей посевной площади сельскохозяйственных культур в хозяйствах всех категорий)



<sup>1)</sup> В муниципальных образованиях Республики Башкортостан: г. Агидель, г. Стерлитамак, г. Октябрьский, г. Нефтекамск, г. Салават – значение показателя составляет менее 0,1.

### 3. УДЕЛЬНЫЙ ВЕС МУНИЦИПАЛЬНЫХ ОБРАЗОВАНИЙ В ОБЩЕЙ ПОСЕВНОЙ ПЛОЩАДИ ЗЕРНОВЫХ И ЗЕРНОБОБОВЫХ КУЛЬТУР ПОД УРОЖАЙ 2016 Г. <sup>1)</sup>

(в процентах от общей посевной площади зерновых и зернобобовых культур в хозяйствах всех категорий)

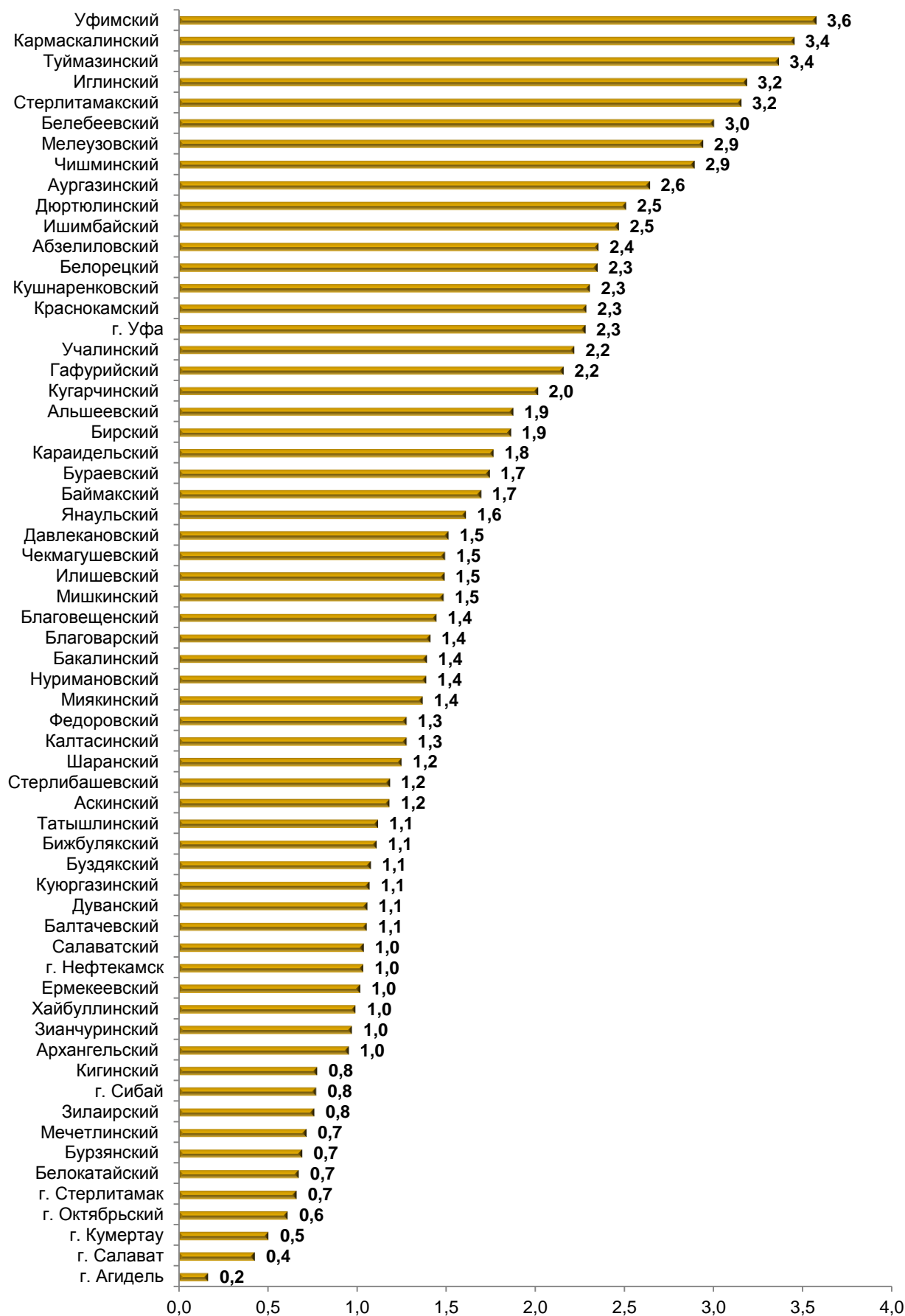


<sup>1)</sup>В муниципальных образованиях Республики Башкортостан: г. Уфа, г. Салават, Бурзянский район – значение показателя составляет менее 0,1.

В г. Агидель, г. Нефтекамск, г. Октябрьский – явление отсутствует.

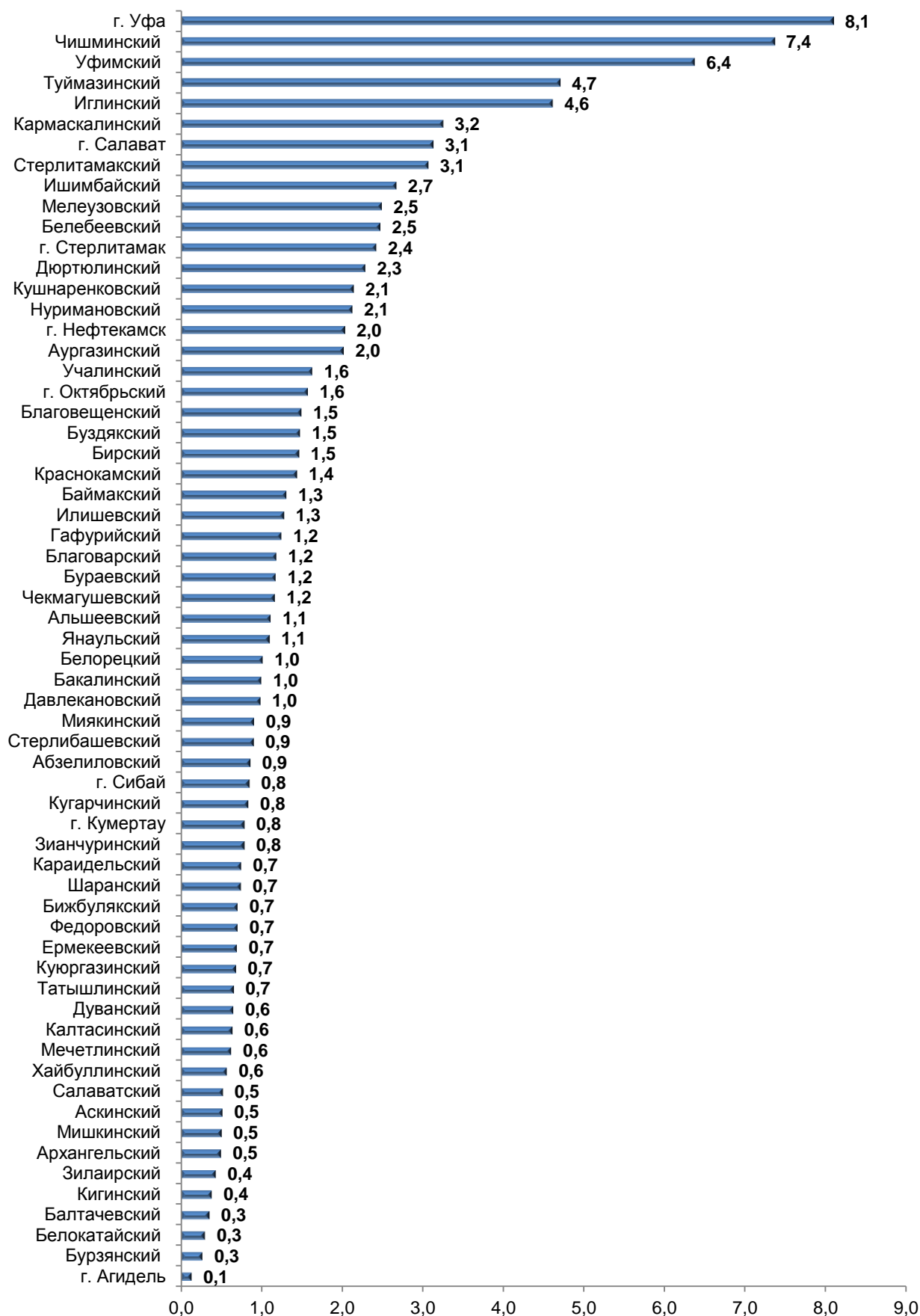
#### 4. УДЕЛЬНЫЙ ВЕС МУНИЦИПАЛЬНЫХ ОБРАЗОВАНИЙ В ОБЩЕЙ ПОСЕВНОЙ ПЛОЩАДИ КАРТОФЕЛЯ ПОД УРОЖАЙ 2016 Г. <sup>1)</sup>

(в процентах от общей посевной площади картофеля в хозяйствах всех категорий)



## 5. УДЕЛЬНЫЙ ВЕС МУНИЦИПАЛЬНЫХ ОБРАЗОВАНИЙ В ОБЩЕЙ ПОСЕВНОЙ ПЛОЩАДИ ОВОЩНЫХ И БАХЧЕВЫХ КУЛЬТУР ПОД УРОЖАЙ 2016 Г. <sup>1)</sup>

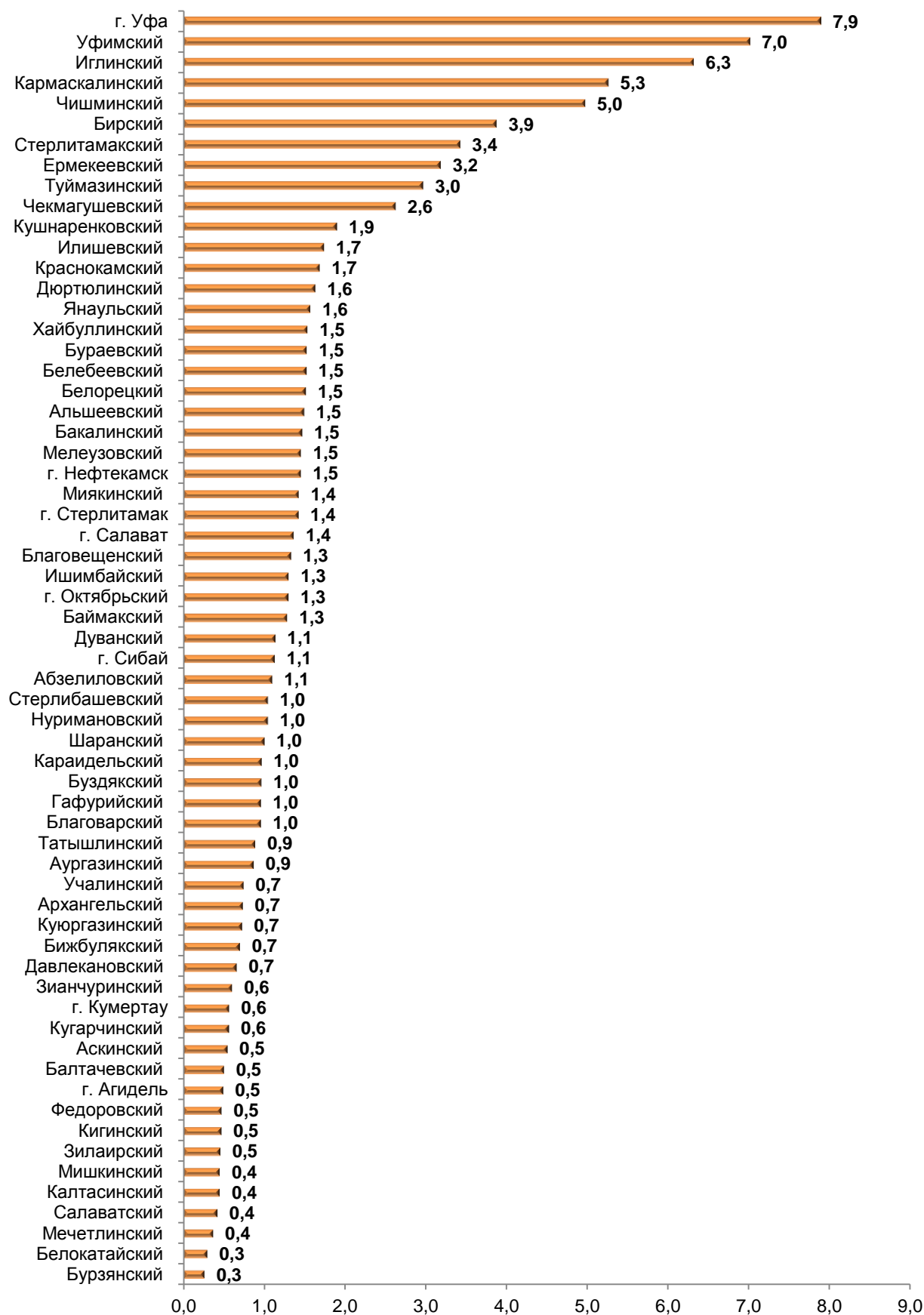
(в процентах от общей посевной площади овощных и бахчевых культур в хозяйствах всех категорий)





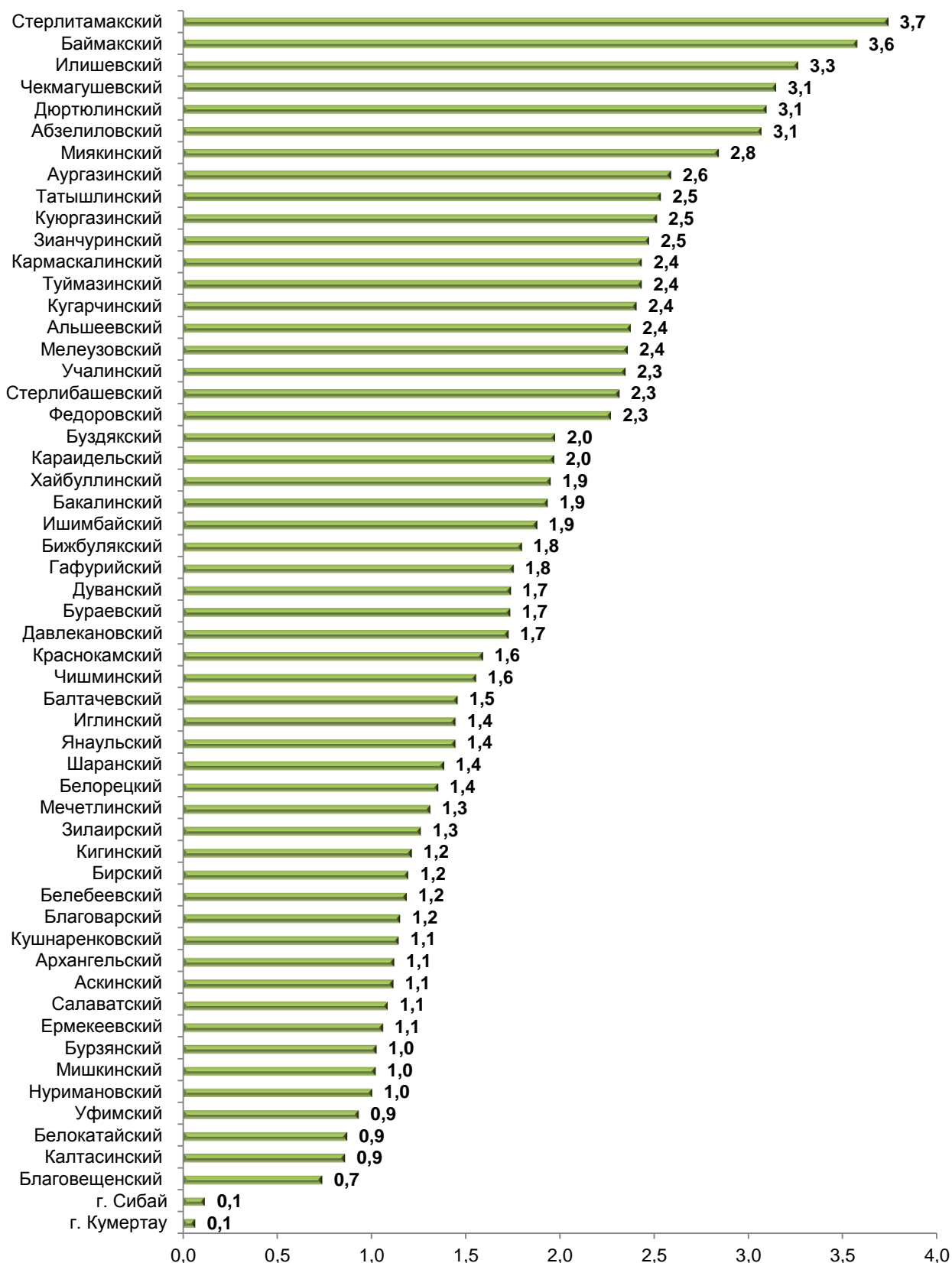
## 6. УДЕЛЬНЫЙ ВЕС МУНИЦИПАЛЬНЫХ ОБРАЗОВАНИЙ В ОБЩЕЙ ПЛОЩАДИ МНОГОЛЕТНИХ ПЛОДОВЫХ НАСАЖДЕНИЙ И ЯГОДНЫХ КУЛЬТУР ПОД УРОЖАЙ 2016 Г. <sup>1)</sup>

(в процентах от общей площади многолетних плодовых насаждений и ягодных культур в хозяйствах всех категорий)



## 7. УДЕЛЬНЫЙ ВЕС МУНИЦИПАЛЬНЫХ ОБРАЗОВАНИЙ В ОБЩЕМ ПОГОЛОВЬЕ КРУПНОГО РОГАТОГО СКОТА <sup>1)</sup>


(в процентах от общего поголовья крупного рогатого скота в хозяйствах всех категорий)



<sup>1)</sup> В муниципальных образованиях Республики Башкортостан: г. Салават, г. Нефтекамск, г. Стерлитамак, г. Октябрьский, г. Уфа – значение показателя составляет менее 0,1.  
В г. Агидель – явление отсутствует.

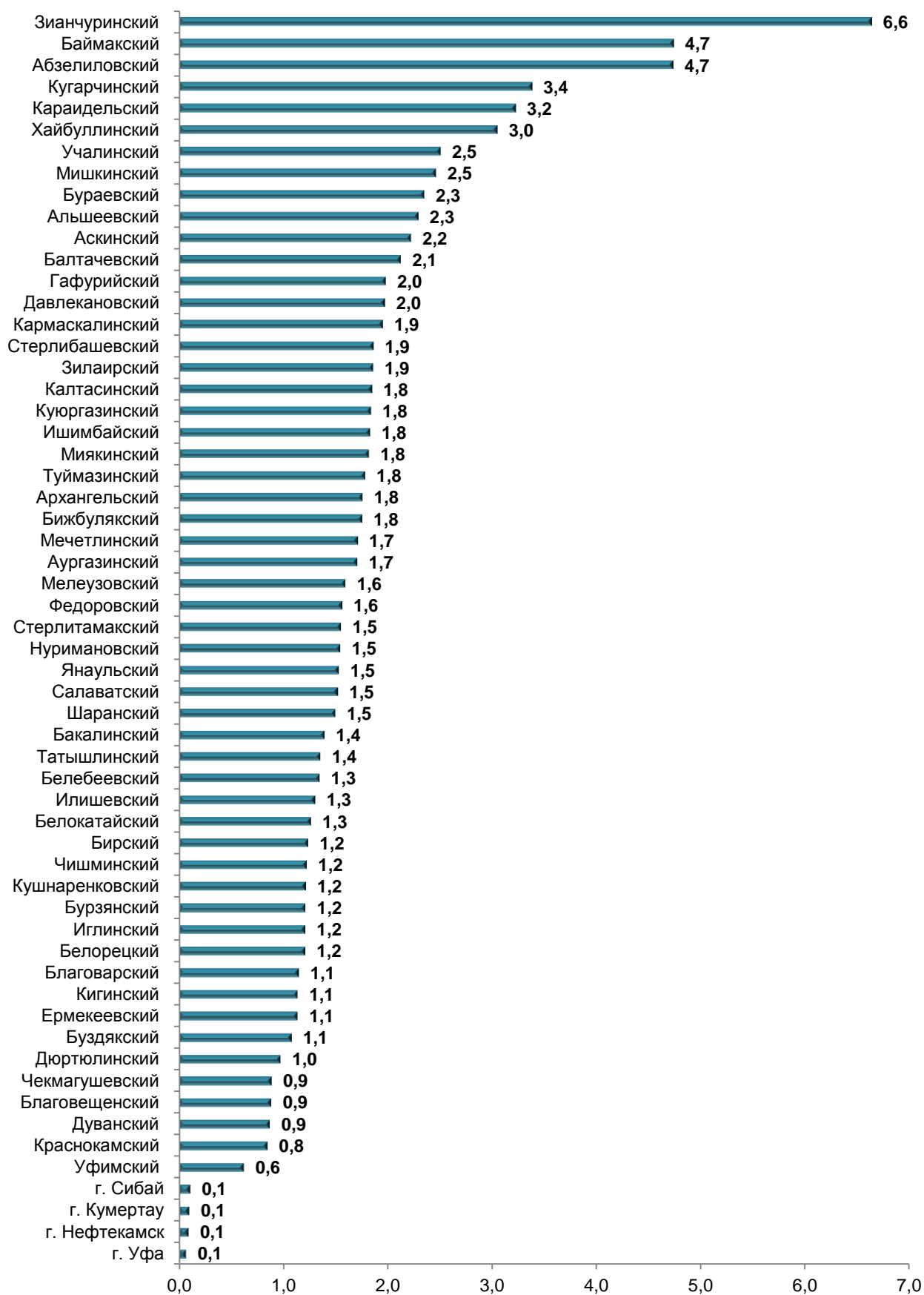
## 8. УДЕЛЬНЫЙ ВЕС МУНИЦИПАЛЬНЫХ ОБРАЗОВАНИЙ В ОБЩЕМ ПОГОЛОВЬЕ СВИНЕЙ <sup>1)</sup>

(в процентах от общего поголовья свиней в хозяйствах всех категорий)




<sup>1)</sup>В муниципальных образованиях Республики Башкортостан: г. Нефтекамск, г. Октябрьский, Бурзянский, Кигинский, Бураевский районы – значение показателя составляет менее 0,1.  
В г. Агидель, Буздякском районе – явление отсутствует.

**9. УДЕЛЬНЫЙ ВЕС МУНИЦИПАЛЬНЫХ ОБРАЗОВАНИЙ В ОБЩЕМ ПОГОЛОВЬЕ ОВЕЦ И КОЗ <sup>1)</sup>**  
 (в процентах от общего поголовья овец и коз в хозяйствах всех категорий)



<sup>1)</sup>В муниципальных образованиях Республики Башкортостан: г. Октябрьский, г. Агидель, г. Стерлитамак, г. Салават – значение показателя составляет менее 0,1.

**10. УДЕЛЬНЫЙ ВЕС МУНИЦИПАЛЬНЫХ ОБРАЗОВАНИЙ В ОБЩЕМ ПОГОЛОВЬЕ ПТИЦЫ <sup>1)</sup>**  
 (в процентах от общего поголовья птицы в хозяйствах всех категорий)



<sup>1)</sup>В муниципальных образованиях Республики Башкортостан: г. Агидель, г. Салават – значение показателя составляет менее 0,1.